

**Государственное казенное общеобразовательное учреждение  
Удмуртской Республики  
«Школа № 79 для детей с ограниченными возможностями здоровья»**

Принята на заседании  
Педагогического совета  
Протокол №1  
от «29» августа 2024 г.



**УТВЕРЖДАЮ**  
Директор ГКОУ УР «Школа № 79»  
Е.В. Соснина  
Приказ № 133-од от «29» августа 2024 г.

**Адаптированная  
основная общеобразовательная программа образования  
начального общего образования  
для обучающихся с РАС  
с легкой умственной отсталостью  
(интеллектуальными нарушениями) (вариант 8.3)  
государственного казенного общеобразовательного учреждения  
Удмуртской Республики  
«Школа № 79 для детей с ограниченными возможностями  
здоровья»**

## ОГЛАВЛЕНИЕ

<b>1. ОБЩИЕ ПОЛОЖЕНИЯ</b>	2
<b>2. ЦЕЛЕВОЙ РАЗДЕЛ</b>	3
2.1. Пояснительная записка	3
2.1.1. Принципы и подходы к формированию АООП	3
2.1.2. Общая характеристика АООП	5
2.1.3. Психолого-педагогическая характеристика обучающихся с РАС	6
2.1.4. Особые образовательные потребности обучающихся с РАС	8
2.2. Планируемые результаты освоения обучающимися с РАС АООП	10
2.2.1. Система оценки достижения обучающимися с РАС планируемых результатов освоения АООП	38
<b>3. СОДЕРЖАТЕЛЬНЫЙ РАЗДЕЛ</b>	44
3.1. Программа формирования базовых учебных действий	44
3.2. Программы учебных предметов, курсов коррекционно-развивающей области	50
3.3. Программа воспитания	80
3.4. Программа коррекционной работы	106
<b>4. ОРГАНИЗАЦИОННЫЙ РАЗДЕЛ</b>	110
4.1. Учебный план	110
4.2. Календарный учебный график	113
4.3. Учебно-методическое обеспечение	115
4.4. Оценочные и методические материалы	117
4.5. Система условий реализации адаптированной основной общеобразовательной программы	117

# 1. ОБЩИЕ ПОЛОЖЕНИЯ

Адаптированная основная общеобразовательная программа начального общего образования обучающихся с расстройствами аутистического спектра (далее – АООП (вариант 8.3) – это образовательная программа, адаптированная для обучения этой категории обучающихся с учетом особенностей их психофизического развития, индивидуальных возможностей, обеспечивающая коррекцию нарушений развития и социальную адаптацию.

АООП (вариант 8.3) ГКОУ УР «Школа №79» разработана в соответствии с требованиями федерального государственного образовательного стандарта (далее – ФГОС) начального общего образования (далее – ОВЗ) для обучающихся с расстройствами аутистического спектра (далее – Стандарт), предъявляемыми к структуре, условиям реализации и планируемым результатам освоения на основе примерной адаптированной основной общеобразовательной программы – вариант 8.3.

АООП (вариант 8.3) является локальным нормативным документом, определяющим содержание образования детей с умственной отсталостью по коррекции отклонений в их развитии средствами образования и трудовой подготовки, их социально-психологической реабилитации для создания условий последующего их образования в Учреждении и содержит три раздела: целевой, содержательный и организационный.

Переработка АООП, внесение изменений и дополнений в ее содержание может производиться в связи с выходом в свет новых нормативно-правовых документов по специальному (коррекционному) образованию, изменениями учебного плана, в случае изменения наименования и Устава Учреждения.

АООП разработана на основании:

- Федерального закона от 29.12.2012г. № 273-ФЗ «Об образовании в Российской Федерации»;
- Конвенции о правах ребенка;
- Федерального закона «О социальной защите инвалидов в Российской Федерации» от 24.11.1995 г. №181-ФЗ (ред. от 28.12.2013г.);
- Конституции Российской Федерации;
- Федерального государственного образовательного стандарта начального общего образования обучающихся с ограниченными возможностями здоровья (приказ Министерства образования и науки Российской Федерации от 19.12.2014г. №1598 «Об утверждении федерального государственного образовательного стандарта начального общего образования обучающихся с ограниченными возможностями здоровья»);
- Примерной адаптированной основной общеобразовательной программы начального образования обучающихся с расстройствами аутистического спектра, одобренной решением федерального учебно-методического объединения по общему образованию (протокол от 22 декабря 2015 г. № 4/15);
- СанПиН 2.4.3648-20 «Санитарно-эпидемиологические требования к организациям воспитания и обучения, отдыха и оздоровления детей и молодежи»;
- Приказа Министерства Просвещения Российской Федерации от 22 марта 2021 г. № 115 «Об утверждении порядка организации и осуществления образовательной деятельности по основным общеобразовательным программам - образовательным программам начального общего, основного общего и среднего общего образования»;
- Приказа Министерства Просвещения России от 24.11.2022 N 1023 «Об утверждении федеральной адаптированной образовательной программы начального общего образования для обучающихся с ограниченными возможностями здоровья»;

- Приказа Минпросвещения России от 17 июля 2024 г. № 495 о внесении изменений в некоторые приказы Министерства просвещения Российской Федерации, касающиеся федеральных адаптированных образовательных программ» (Зарегистрировано в Минюсте России 15.08.2024 N 79163);
- Устава ГКОУ УР «Школа №79».

## 2. ЦЕЛЕВОЙ РАЗДЕЛ

### 2.1. Пояснительная записка

**Цель реализации АООП (вариант 8.3):** обеспечение выполнения требований ФГОС начального общего образования обучающихся с РАС посредством создания условий для максимального удовлетворения особых образовательных потребностей обучающихся с РАС с легкой умственной отсталостью, обеспечивающих усвоение ими социального и культурного опыта.

Для достижения поставленной цели при реализации АООП специалистами образовательного учреждения предусматривается **решение следующих задач:**

- формирование общей культуры, духовно-нравственного развития, воспитания обучающихся с РАС с легкой умственной отсталостью, сохранение и укрепление их здоровья;
- личностное и интеллектуальное развитие обучающихся с РАС с легкой умственной отсталостью;
- удовлетворение особых образовательных потребностей, имеющих место у обучающихся с РАС с легкой умственной отсталостью;
- создание условий, обеспечивающих обучающимся с РАС с легкой умственной отсталостью достижение планируемых результатов по освоению учебных предметов, курсов коррекционно-развивающей области;
- минимизация негативного влияния особенностей познавательной деятельности данной группы обучающихся для освоения ими АООП НОО для обучающихся с РАС с легкой умственной отсталостью;
- оптимизация процессов социальной адаптации и интеграции;
- выявление и развитие способностей обучающихся с РАС с легкой умственной отсталостью с учетом их индивидуальности, самобытности, уникальности через систему клубов, секций, студий и кружков (включая организационные формы на основе сетевого взаимодействия, в том числе со сверстниками с условно нормативным развитием), организацию общественно полезной деятельности;
- обеспечение участия педагогических работников, родителей (законных представителей) с учетом мнения обучающихся, общественности в проектировании и развитии внутришкольной среды.

#### **2.1.1. Принципы и подходы к формированию адаптированной основной общеобразовательной программы начального общего образования**

В основу разработки АООП (вариант 8.3) заложены дифференцированный и деятельностный подходы.

**Дифференцированный** подход к построению АООП НОО обучающихся с РАС предполагает учет их особых образовательных потребностей, которые проявляются в неоднородности возможностей освоения содержания образования. Это обуславливает необходимость создания разных вариантов образовательной программы, в том числе и на основе

индивидуального учебного плана. АООП НОО

обучающихся с РАС составлена в соответствии с дифференцированно сформулированными требованиями в ФГОС НОО обучающихся с РАС к:

- структуре образовательной программы;
- условиям реализации образовательной программы;
- результатам образования.

Применение дифференцированного подхода к созданию образовательной программы обеспечивает вариативность содержания образования, предоставляя обучающимся с РАС возможность реализовать индивидуальный потенциал развития.

**Деятельностный** подход основывается на теоретических положениях отечественной психологической науки, раскрывающих основные закономерности и структуру образования с учетом специфики развития личности обучающегося с РАС.

Деятельностный подход в образовании строится на признании того, что развитие личности обучающихся с РАС школьного возраста определяется характером организации доступной им деятельности (предметно-практической и учебной).

Основным средством реализации деятельностного подхода в образовании является обучение как процесс организации познавательной и предметно-практической деятельности обучающихся, обеспечивающий овладение ими содержанием образования.

В контексте разработки АООП (вариант 8.3) для обучающихся с РАС реализация деятельностного подхода обеспечивает:

- придание результатам образования социально и личностно значимого характера;
- прочное усвоение обучающимися знаний и опыта разнообразной деятельности и поведения, возможность их самостоятельного продвижения в изучаемых образовательных областях;
- повышение мотивации и интереса к учению, приобретению нового опыта деятельности и поведения;
- обеспечение условий для общекультурного и личностного развития на основе формирования универсальных (базовых) учебных действий, которые обеспечивают не только успешное усвоение некоторых элементов системы научных знаний, умений и навыков (академических результатов), но и, прежде всего, жизненной компетенции, составляющей основу социальной успешности.

В основу формирования АООП (вариант 8.3) положены следующие принципы:

— принципы государственной политики РФ в области образования (гуманистический характер образования, единство образовательного пространства на территории Российской Федерации, светский характер образования, общедоступность образования, адаптивность системы образования к уровням и особенностям развития и подготовки обучающихся и воспитанников и др.);

— принцип учета типологических и индивидуальных образовательных потребностей обучающихся;

— принцип коррекционной направленности образовательного процесса;

— принцип развивающей направленности образовательного процесса, ориентирующий его на развитие личности обучающегося и расширение его «зоны ближайшего развития» с учетом особых образовательных потребностей;

— онтогенетический принцип;

— принцип преемственности, предполагающий взаимосвязь и непрерывность образования обучающихся с РАС на всех ступенях образования;

— принцип целостности содержания образования, предполагающий перенос

усвоенных знаний, умений, навыков и отношений, сформированных в условиях учебной ситуации, в различные жизненные ситуации, что обеспечит готовность обучающегося к самостоятельной ориентировке и активной деятельности в реальном мире;

— принцип направленности на формирование деятельности, обеспечивающий возможность овладения обучающимися с РАС всеми видами доступной им предметно-практической деятельности, способами и приемами познавательной и учебной деятельности, коммуникативной деятельности и нормативным поведением;

— принцип сотрудничества с семьей;

— принцип здоровьесбережения: при организации образовательной деятельности не допускается использование технологий, которые могут нанести вред физическому и (или) психическому здоровью обучающихся, приоритет использования здоровьесберегающих педагогических технологий. Объем учебной нагрузки, организация учебных и внеурочных мероприятий должны соответствовать требованиям, предусмотренным санитарными правилами и нормами СанПиН 1.2.3685-21 "Гигиенические нормативы и требования к обеспечению безопасности и (или) безвредности для человека факторов среды обитания", утвержденными постановлением Главного государственного санитарного врача Российской Федерации от 28 января 2021 г. N 2 (зарегистрировано Министерством юстиции Российской Федерации 29 января 2021 г., регистрационный N 62296), действующими до 1 марта 2027 г. (далее - Гигиенические нормативы), и санитарными правилами СП 2.4.3648-20 "Санитарно-эпидемиологические требования к организациям воспитания и обучения, отдыха и оздоровления детей и молодежи", утвержденными постановлением Главного государственного санитарного врача Российской Федерации от 28 сентября 2020 г. N 28 (зарегистрировано Министерством юстиции Российской Федерации 18 декабря 2020 г., регистрационный N 61573), действующими до 1 января 2027 г. (далее - Санитарно-эпидемиологические требования).

### **2.1.2. Общая характеристика адаптированной основной общеобразовательной программы.**

АООП НОО (вариант 8.3) предполагает, что обучающийся с РАС, осложненными легкой умственной отсталостью, получает образование, которое по итоговым достижениям не соответствует требованиям к итоговым достижениям нормативно развивающихся сверстников на всех этапах и к моменту завершения школьного обучения; предусматривается создание условий, учитывающих его общие и особые образовательные потребности, индивидуальные особенности.

В связи с особыми образовательными потребностями обучающихся с РАС и испытываемыми ими трудностями социального взаимодействия, данный вариант АООП предполагает постепенное включение обучающихся в образовательный процесс за счет организации пропедевтического обучения в двух первых дополнительных классах и увеличения общего срока обучения в условиях начальной школы до 6 лет.

Данный вариант предполагает особое структурирование содержания обучения, в большей степени развитие у обучающихся жизненных компетенций на основе планомерного введения в более сложную социальную среду, расширения повседневного жизненного опыта, социальных контактов в доступных для них пределах.

Обязательной является организация специальных условий обучения и воспитания для реализации как общих, так и особых образовательных потребностей.

АООП НОО (вариант 8.3) создается на основе Стандарта обучающихся с ОВЗ и при необходимости индивидуализируется. К АООП НОО (вариант 8.3) с учетом образовательных потребностей группы или отдельных обучающихся может быть создано несколько учебных планов, в том числе индивидуальные учебные планы (далее – ИУП).

АООП (вариант 8.3) может быть реализован в разных формах: как совместно с другими

обучающимися, так и в отдельных классах, группах. Учреждение обеспечивает требования для данного варианта и категории обучающихся условия обучения и воспитания. Одним из важнейших условий обучения обучающегося с РАС в среде других обучающихся является готовность к эмоциональному и коммуникативному взаимодействию с ними.

Для обеспечения освоения обучающимися с РАС с легкой умственной отсталостью АООП (вариант 8.3) может быть реализована сетевая форма взаимодействия с использованием ресурсов, как самого учреждения, так и иных организаций.

Определение варианта АООП для обучающихся с РАС осуществляется на основе рекомендаций ПМПК, сформулированных по результатам его комплексного обследования, в порядке, установленном законодательством Российской Федерации.

### **2.1.3. Психолого-педагогическая характеристика обучающихся с РАС**

РАС являются достаточно распространенной проблемой детского возраста и характеризуются нарушением развития коммуникации и социальных навыков. Общими являются аффективные проблемы и трудности развития активных взаимоотношений с динамично меняющейся средой, установка на сохранение постоянства в окружающем и стереотипность поведения детей. РАС связаны с особым системным нарушением психического развития ребенка, проявляющимся в становлении его аффективно-волевой сферы, в когнитивном и личностном развитии.

Происхождение РАС накладывает отпечаток на характер и динамику нарушения психического развития, определяет сопутствующие трудности, влияет на прогноз социального развития. Вместе с тем, вне зависимости от этиологии степень нарушения (искажения) психического развития при аутизме может сильно различаться. Во многих случаях у обучающихся с РАС диагностируется легкая или умеренная умственная отсталость, вместе с тем, расстройства аутистического спектра обнаруживаются и у обучающихся, чье интеллектуальное развитие оценивается как нормальное и даже высокое. Нередки случаи, когда обучающиеся с выраженным аутизмом проявляют избирательную одаренность. В соответствии с тяжестью аутистических проблем и степенью нарушения (искажения) психического развития выделяется четыре варианта аутистического развития, различающихся целостными системными характеристиками поведения: характером избирательности во взаимодействии с окружающим, возможностями произвольной организации поведения и деятельности, возможными формами социальных контактов, способами аутостимуляции, уровнем психоречевого развития. Приводим характеристики, наиболее значимые для организации начального обучения, начиная от самых тяжёлых форм к более лёгким:

**Первая группа.** Обучающиеся почти не имеют активной избирательности в контактах со средой и людьми, что проявляется в их полевом поведении. Они практически не реагируют на обращение и сами не пользуются ни речью, ни невербальными средствами коммуникации, их аутизм внешне проявляется как отрешенность от происходящего. Таких обучающихся можно мимоходом заинтересовать, но привлечь к развернутому взаимодействию крайне трудно. При активной попытке организации внимания и поведения такой обучающийся может сопротивляться, но как только принуждение прекращается, он успокаивается.

Задачами специальной работы с такими обучающимися является постепенное вовлечение их во все более развернутое взаимодействие со взрослыми, в контакты со сверстниками, выработка навыков коммуникации и социально-бытовых навыков и максимальная реализация открывающихся в этом процессе возможностей эмоционального, интеллектуального и социального развития. Реализация этих задач требует индивидуальной программы обучения, которая должна предусматривать и постепенную адаптацию такого обучающегося в группе

сверстников. Следуя за ними, обучающемуся даже с наиболее выраженными проявлениями РАС легче выполнять требования взрослого. В зависимости от уровня интеллектуального развития обучающиеся этой группы могут осваивать варианты 8.3 или 8.4 образовательной программы

**Вторая группа.** Обучающиеся имеют лишь самые простые формы активного контакта с людьми, используют стереотипные формы поведения, в том числе речевого, стремятся к скрупулезному сохранению постоянства и порядка в окружающем. Их аутистические установки более выражаются в активном негативизме (отвержении). В сравнении с первыми, эти обучающиеся значительно более активны в развитии взаимоотношений с окружением. У них складываются привычные формы жизни, и максимально выражено стремление сохранения постоянства в привычной среде: избирательность в еде, одежде, маршруте прогулок. Такие обучающиеся могут проявлять выраженный сенсорный дискомфорт, брезгливость, бояться неожиданностей, они легко фиксируют испуг и, соответственно, могут накапливать стойкие страхи. Неопределенность, неожиданный сбой в порядке происходящего, может привести к поведенческому срыву и дезадаптации.

В привычных предсказуемых условиях обучающиеся могут быть спокойны и более открыты к общению. В этих рамках они легче осваивают социально-бытовые навыки и самостоятельно используют их в привычных ситуациях. Сложившиеся навыки прочны, но они слишком жестко связаны с теми жизненными ситуациями, в которых были выработаны, и необходима специальная работа для перенесения их в новые условия. Характерна речь штампами, фразы в инфинитиве, во втором или в третьем лице, частые эхолалии. В наибольшей степени обращают на себя внимание моторные и речевые стереотипные действия (особые, нефункциональные движения, повторения слов, фраз, действий - таких, как разрывание бумаги, перелистывание книги). Стереотипные действия могут быть достаточно сложными (рисунок, пение, порядковый счет, сложная математическая операция), но во всех случаях характерно воспроизведение одного и того же действия в стереотипной форме. При успешной коррекционной работе потребность в стереотипной аутостимуляции теряет свое значение, и стереотипные действия, соответственно, редуцируются.

Следует учесть, что такие обучающиеся склонны к механическому не осмысленному повторению и запоминанию информации, поэтому освоенные знания без специальной работы не смогут ими использоваться в реальной жизни. При всех проблемах социального развития, такие обучающиеся, как правило, хотят ходить в школу; необходимо их постепенное включение в коллектив сверстников для развития гибкости поведения, возможности подражания и смягчения жестких установок сохранения постоянства в окружающем.

В зависимости от уровня интеллектуального развития, обучающиеся этой группы могут осваивать вариант 8.3 образовательной программы.

Представленные группы являются основными ориентирами психологической диагностики, представляя возможные степени и формы нарушения контакта с миром, в которых может реализоваться детский аутизм. Вместе с тем, оценка тяжести состояния и определение прогноза не могут осуществляться вне понимания того, что ребёнок, даже испытывая самые серьезные трудности, находится в процессе развития. То есть, даже в пределах одной группы детей со сравнимой тяжестью аутистических проблем существуют индивидуальные различия в проявлении тенденций к установлению более активных и сложных отношений с миром.

При успешной коррекционной работе дети в разных пределах могут осваивать более сложные отношения со средой и людьми: формировать активную избирательность, целенаправленность в поведении, осваивать социальные правила, нормы поведения и соответственно продвигаться в речевом и интеллектуальном развитии, в том числе и в период младшего школьного возраста.



Трудности и возможности ребёнка с аутизмом к школьному возрасту значительно различаются и в зависимости от того, получал ли он ранее адекватную специальную поддержку. Вовремя оказанная и правильно организованная психолого-педагогическая помощь позволяет поддержать попытки ребёнка вступить в более активные и сложные отношения с миром и предотвратить формирование наиболее грубых форм патологической аутистической защиты, блокирующей его развитие. То есть, уровень психического развития пришедшего в школу ребёнка с РАС, его оснащённость средствами коммуникации и социальными навыками зависят не только от характера и даже степени выраженности первичных биологически обусловленных проблем, но и от социального фактора – качества предшествующего обучения и воспитания.

Широкий спектр различий детей с РАС обусловлен и тем, что достаточно часто описанные выше типические проблемы детского аутизма, серьезные сами по себе, осложняются и другими патологическими условиями. Расстройство аутистического спектра могут быть частью картины разных аномалий детского развития, разных детских заболеваний, в том числе и процессуального характера. Среди обучающихся с РАС могут быть такие, у которых дополнительно имеются нарушения опорно-двигательного аппарата, сенсорные аномалии, иные, не связанные напрямую с расстройствами аутистического спектра, трудности речевого и умственного развития. РАС могут отмечаться у обучающихся со сложными и множественными нарушениями развития. Решение о выборе АООП для обучающихся с РАС в подобных случаях целесообразно, если проблемы аутистического круга выходят на первый план в общей картине нарушения психического и социального развития, поскольку только смягчение аутистических установок и вовлечение обучающегося в развивающее взаимодействие открывает возможность использования в коррекционной работе методов, разработанных для других категорий обучающихся с ОВЗ, и также адекватных его индивидуальным образовательным потребностям.

Таким образом, вследствие крайней неоднородности состава детей с РАС, диапазон различий в требуемом уровне и содержании их начального школьного образования должен быть максимально широким, соответствующим возможностям и потребностям всех таких детей: включать как образование, сопоставимое по уровню и срокам овладения с образованием нормально развивающихся сверстников, так и возможность специального (коррекционного) обучения на протяжении всего младшего школьного возраста. Важно подчеркнуть, что для получения начального образования даже наиболее благополучные дети с РАС нуждаются в специальной поддержке, гарантирующей удовлетворение их особых образовательных потребностей.

#### **2.1.4. Особые образовательные потребности обучающихся с РАС.**

Развитие связей аутичного ребёнка с близким человеком и социумом в целом нарушено и осуществляется не так в норме, и не так, как у других детей с ОВЗ. Психическое развитие при аутизме не просто задержано или нарушено, оно искажено, поскольку психические функции такого ребёнка развиваются не в русле социального взаимодействия и решения реальных жизненных задач, а в большой степени как средство аутостимуляции, средство ограничения, а не развития взаимодействия со средой и другими людьми.

Искажение развития характерно проявляется в изменении соотношения простого и сложного в обучении ребёнка. Он может иметь фрагментарные представления об окружающем, не выделять и не осмысливать простейших связей в происходящем в обыденной жизни, чему специально не учат обычного ребёнка. Может не накапливать элементарного бытового жизненного опыта, но проявлять компетентность в более формальных, отвлечённых областях знания – выделять цвета, геометрические формы, интересоваться цифрами, буквами, грамматическими формами и т.п. Этому ребёнку трудно активно приспосабливаться к меняющимся условиям, новым обстоятельствам, поэтому имеющиеся у таких детей способности

и даже уже выработанные навыки и накопленные знания плохо реализуются в жизни.

Передача таким детям социального опыта, введение их в культуру представляют особенную трудность. Установление эмоционального контакта и вовлечение ребёнка в развивающее практическое взаимодействие, в совместное осмысление происходящего представляют базовую задачу специальной психолого-педагогической помощи при аутизме.

• Особые образовательные потребности детей с аутизмом в период начального школьного обучения включают, помимо общих, свойственных всем детям с ОВЗ, следующие специфические нужды:

- в значительной части случаев в начале обучения возникает необходимость постепенного и индивидуально дозированного введения ребенка в ситуацию обучения в классе. Посещение класса должно быть регулярным, но регулируемым в соответствии с наличными возможностями ребенка справляться с тревогой, усталостью, пресыщением и перевозбуждением. По мере привыкания ребенка к ситуации обучения в классе оно должно приближаться к его полному включению в процесс начального школьного обучения;

- выбор уроков, которые начинает посещать обучающийся, должен начинаться с тех, где он чувствует себя наиболее успешным и заинтересованным и постепенно, по возможности, включает все остальные;

- большинство обучающихся с РАС значительно задержано в развитии навыков самообслуживания и жизнеобеспечения: необходимо быть готовым к возможной бытовой беспомощности и медлительности ребенка, проблемам с посещением туалета, столовой, с избирательностью в еде, трудностями с передеванием, с тем, что он не умеет задать вопрос, пожаловаться, обратиться за помощью;

- необходима специальная поддержка обучающихся (индивидуальная и при работе в классе) в развитии возможностей вербальной и невербальной коммуникации: обратиться за информацией и помощью, выразить свое отношение, оценку, согласие или отказ, поделиться впечатлениями;

- может возникнуть необходимость во временной и индивидуально дозированной поддержке как тьютором, так и ассистентом (помощником) по оказанию технической помощи организации всего пребывания обучающегося в школе и его учебного поведения на уроке; поддержка должна постепенно редуцироваться и сниматься по мере привыкания ребенка, освоения им порядка школьной жизни, правил поведения в школе и на уроке, навыков социально-бытовой адаптации и коммуникации;

- в начале обучения, при выявленной необходимости, наряду с посещением класса, обучающийся должен быть обеспечен дополнительными индивидуальными занятиями с педагогом по отработке форм адекватного учебного поведения, умения вступать в коммуникацию и взаимодействие с учителем, адекватно воспринимать похвалу и замечания;

- периодические индивидуальные педагогические занятия (циклы занятий) необходимы обучающемуся с РАС даже при сформированном адекватном учебном поведении для контроля за освоением им нового учебного материала в классе (что может быть трудно ему в период привыкания к школе) и, при необходимости, для оказания индивидуальной коррекционной помощи в освоении Программы;

- необходимо создание особенно четкой и упорядоченной временно-пространственной структуры уроков и всего пребывания обучающегося в школе, дающее ему опору для понимания происходящего и самоорганизации;

- необходима специальная работа по подведению обучающегося к возможности участия во фронтальной организации на уроке: планирование обязательного периода перехода от

индивидуальной вербальной и невербальной инструкции к фронтальной; в использовании форм похвалы, учитывающих особенности обучающихся с РАС и отработке возможности адекватно воспринимать замечания в свой адрес и в адрес обучающихся;

- в организации обучения такого обучающегося и оценке его достижений необходим учёт специфики освоения навыков и усвоения информации при аутизме особенностей освоения

- «простого» и «сложного»;

- необходимо введение специальных разделов коррекционного обучения, способствующих преодолению фрагментарности представлений об окружающем, отработке средств коммуникации, социально-бытовых навыков;

- необходима специальная коррекционная работа по осмыслению, упорядочиванию и дифференциации индивидуального жизненного опыта обучающегося, крайне неполного и фрагментарного; оказание ему помощи в проработке впечатлений, воспоминаний, представлений о будущем, развитию способности планировать, выбирать, сравнивать;

- обучающийся с РАС нуждается в специальной помощи в упорядочивании и осмыслении усваиваемых знаний и умений, не допускающей их механического формального накопления и использования для аутистимуляции;

- обучающийся с РАС нуждается, по крайней мере, на первых порах, в специальной организации на перемене, в вовлечении его в привычные занятия, позволяющее ему отдохнуть и, при возможности включиться во взаимодействие со сверстниками;

- обучающийся с РАС для получения начального образования нуждается в создании условий обучения, обеспечивающих обстановку сенсорного и эмоционального комфорта (ровный тон голоса учителя в отношении любого обучающегося, отсутствие спешки), упорядоченности и предсказуемости происходящего;

- необходима специальная установка педагога на развитие эмоционального контакта с обучающимся, поддержание в нем уверенности в том, что его принимают, ему симпатизируют, в том, что он успешен на занятиях;

- педагог должен стараться транслировать эту установку одноклассникам обучающегося с РАС, не подчеркивая его особенность, а, показывая его сильные стороны и вызывая к нему симпатию своим отношением, вовлекать детей в доступное взаимодействие;

- необходимо развитие внимания обучающихся с РАС к поступкам, чувствам близких взрослых и других обучающихся, специальная помощь в понимании ситуаций, происходящих с другими людьми, их взаимоотношений;

- для социального развития обучающегося необходимо использовать существующие у него избирательные способности;

- процесс обучения обучающегося с РАС в начальной школе должен поддерживаться психологическим сопровождением, оптимизирующим взаимодействие обучающегося с педагогами и одноклассниками, семьи и школы;

- обучающийся с РАС уже в период начального образования нуждается в индивидуально дозированном и постепенном расширении образовательного пространства за пределы образовательного учреждения.

## **2.2. Планируемые результаты освоения обучающимися с РАС АООП**

Результаты освоения с обучающимися с РАС АООП оцениваются как итоговые на момент завершения общего образования.

Освоение обучающимися АООП, которая создана на основе ФГОС, предполагает достижение ими двух видов результатов: *личностных и предметных*.

В структуре планируемых результатов ведущее место принадлежит *личностным* результатам, поскольку именно они обеспечивают овладение комплексом социальных (жизненных) компетенций, необходимых для достижения основной цели современного образования — введения обучающихся с РАС в культуру, овладение ими социокультурным опытом.

Личностные результаты освоения АООП НОО обучающимися с РАС с легкой умственной отсталостью (интеллектуальными нарушениями), с учетом индивидуальных возможностей и особых образовательных потребностей включают индивидуально-личностные качества, специальные требования к развитию жизненной и социальной компетенции и должны отражать:

- 1) развитие чувства любви к родителям, другим членам семьи, к школе, принятие учителя и обучающихся класса, взаимодействие с ними;
- 2) развитие мотивации к обучению;
- 3) развитие адекватных представлений о насущно необходимом жизнеобеспечении;
- 4) овладение социально-бытовыми умениями, используемыми в повседневной жизни (представления об устройстве домашней и школьной жизни; умение включаться в разнообразные повседневные школьные дела);
- 5) владение элементарными навыками коммуникации и принятыми ритуалами социального взаимодействия;
- 6) развитие положительных свойств и качеств личности;
- 7) готовность к вхождению обучающегося в социальную среду.

*Предметные результаты* освоения АООП (вариант 8.3) включают освоенные обучающимися знания и умения, специфичные для каждой предметной области, готовность их применения. Предметные результаты обучающихся с РАС не являются основным критерием при принятии решения о переводе обучающегося в следующий класс, но рассматриваются как одна из составляющих при оценке итоговых достижений.

АООП (вариант 8.3) определяет два уровня овладения предметными результатами: **минимальный** и **достаточный**. Достаточный уровень освоения предметных результатов не является обязательным для всех обучающихся.

Минимальный уровень является обязательным для всех обучающихся с РАС. Отсутствие достижения этого уровня по отдельным предметам не является препятствием к продолжению образования по данному варианту программы. В том случае, если обучающийся не достигает минимального уровня овладения предметными результатами по всем или большинству учебных предметов, то по рекомендации психолого-медико-педагогической комиссии и с согласия родителей (законных представителей) образовательная организация может перевести обучающегося на обучение по индивидуальному плану или на вариант 8.4. АООП НОО.

Минимальный и достаточный уровни усвоения предметных результатов по отдельным учебным предметам на конец обучения в младших классах:

#### **Русский язык**

##### Минимальный уровень:

- деление слов на слоги для переноса;
- списывание по слогам и целыми словами с рукописного и печатного текста с орфографическим проговариванием;
- запись под диктовку слов и коротких предложений (2-4 слова) с изученными орфограммами;
- дифференциация и подбор слов, обозначающих предметы, действия, признаки;
- составление предложений, восстановление в них нарушенного порядка слов
- с ориентацией на серию сюжетных картинок;

выделение из текста предложений на заданную тему;  
участие в обсуждении темы текста и выбора заголовка к нему.

Достаточный уровень:

списывание рукописного и печатного текста целыми словами орфографическим проговариванием;

запись под диктовку текстов, включающих слова с изученными орфограммами (30-35 слов);

дифференциация и подбор слов различных категорий по вопросу (название предметов, действий и признаков предметов);

составление и распространение предложений, установление связи между словами с помощью учителя, постановка знаков препинания в конце предложения (точка, вопросительный и восклицательный знак);

деление текста на предложения;

выделение темы текста (о чём идет речь), озаглавливание его;

самостоятельная запись 3-4 предложений из составленного текста после его анализа.

**Чтение**

Минимальный уровень:

осознанно и правильно читать текст вслух по слогам и целыми словами;

пересказывать содержание прочитанного текста по вопросам;

участвовать в коллективной работе по оценке поступков героев и событий; выразительно читать наизусть короткие стихотворения.

Достаточный уровень:

читать текст после предварительного анализа вслух целыми словами (сложные по семантике и структуре слова — по слогам) с соблюдением пауз, с соответствующим тоном голоса и темпом речи;

отвечать на вопросы учителя по прочитанному тексту;

определять основную мысль текста после предварительного его анализа; читать текст про себя, выполняя задание учителя;

выделять главных действующих героев, давать элементарную оценку их поступкам;

читать диалоги по ролям с использованием некоторых средств устной выразительности (после предварительного разбора);

пересказывать текст по частям с опорой на вопросы учителя, картинный план или иллюстрацию;

выразительно читать наизусть стихотворения.

**Речевая практика**

Минимальный уровень:

выражать свои просьбы, желания, используя этикетные слова и выражения;

сообщать свое имя и фамилию, домашний адрес;

объяснять, как можно доехать или дойти до школы;

участвовать в ролевых играх в соответствии с речевыми возможностями;

слушать сказку или рассказ, уметь отвечать на вопросы с опорой на иллюстративный материал;

выразительно произносить чистоговорки, короткие стихотворения с опорой на образец чтения учителя;

участвовать в беседе на темы, близкие личному опыту ребенка;

слушать радио, смотреть телепередачи, отвечать на вопросы учителя по их содержанию.

Достаточный уровень:

понимать содержание небольших по объему сказок, рассказов и стихотворений; отвечать

на вопросы по их содержанию;

понимать содержание детских радио- и телепередач, отвечать на вопросы по поводу услышанного;

выбирать правильные средства интонации, ориентируясь на образец речи учителя и анализ речевой ситуации;

принимать активное участие в диалогах по темам речевых ситуаций;

высказывать свои просьбы и желания; выполнять речевые действия приветствия, прощания, извинения и т. п., используя соответствующие этикетные слова и выражения;

принимать участие в коллективном составлении рассказа или сказки по темам речевых ситуаций;

воспроизводить составленные рассказы с опорой на картинный или картинно- символический план.

### **Математика:**

#### Минимальный уровень:

знать числовой ряд 1—100 в прямом порядке и откладывать, используя счетный материал, любые числа в пределах 100;

знать названия компонентов сложения, вычитания, умножения, деления;

понимать смысл арифметических действий сложения и вычитания, умножения и деления (на равные части).

знать таблицу умножения однозначных чисел до 5;

понимать связь таблиц умножения и деления, пользоваться таблицами умножения на печатной основе, как для нахождения произведения, так и частного;

знать порядок действий в примерах в два арифметических действия;

знать и применять переместительное свойство сложения и умножения;

выполнять устные и письменные действия сложения и вычитания чисел в пределах 100;

знать единицы (меры) измерения стоимости, длины, массы, времени и их соотношения;

различать числа, полученные при счете и измерении, записывать числа, полученные при измерении двумя мерами;

пользоваться календарем для установления порядка месяцев в году, количества суток в месяцах;

определять время по часам хотя бы одним способом;

решать, составлять, иллюстрировать изученные простые арифметические задачи; решать составные арифметические задачи в два действия (с помощью учителя);

различать замкнутые, незамкнутые кривые, ломаные линии, вычислять длину ломаной;

узнавать, называть, моделировать взаимное положение двух прямых, кривых линий, фигур, находить точки пересечения без вычерчивания;

знать названия элементов четырехугольников, чертить прямоугольник (квадрат) с помощью чертежного треугольника на нелинованной бумаге (с помощью учителя).

различать окружность и круг, чертить окружности разных радиусов. чертить окружности разных радиусов, различать окружность и круг.

#### Достаточный уровень:

знать числовой ряд 1—100 в прямом и обратном порядке, считать, присчитывая, отсчитывая по единице и равными числовыми группами по 2, 5, 4, в пределах 100; откладывать, используя счетный материал, любые числа в пределах 100;

знать названия компонентов сложения, вычитания, умножения, деления;

понимать смысл арифметических действий сложения и вычитания, умножения и деления

(на равные части и по содержанию), различать два вида деления на уровне практических действий, знать способы чтения и записи каждого вида деления;

знать таблицы умножения всех однозначных чисел и числа 10, правило умножения чисел 1 и 0, на 1 и 0, деления 0 и деления на 1, на 10;

понимать связь таблиц умножения и деления, пользоваться таблицами умножения на печатной основе, как для нахождения произведения, так и частного;

знать порядок действий в примерах в 2-3 арифметических действия; знать и применять переместительное свойство сложения и умножения;

выполнять устные и письменные действия сложения и вычитания чисел в пределах 100; знать единицы (меры) измерения стоимости, длины, массы, времени и их соотношения;

различать числа, полученные при счете и измерении, записывать числа, полученные при измерении двумя мерами, с полным набором знаков в мелких мерах: 5 м 62 см, 3 м 03 см;

знать порядок месяцев в году, номера месяцев от начала года, уметь пользоваться календарем для установления порядка месяцев в году, количества суток в месяцах; определять время по часам тремя способами с точностью до 1 мин;

решать, составлять, иллюстрировать все изученные простые арифметические задачи; кратко записывать, моделировать содержание, решать составные арифметические задачи в два действия;

различать замкнутые, незамкнутые кривые, ломаные линии, вычислять длину ломаной; узнавать, называть, чертить, моделировать взаимное положение двух прямых, кривых линий, многоугольников, окружностей, находить точки пересечения;

знать названия элементов четырехугольников, чертить прямоугольник (квадрат) с помощью чертежного треугольника на нелинованной бумаге;

чертить окружности разных радиусов, различать окружность и круг.

## **Мир природы и человека**

### Минимальный уровень:

иметь представления о назначении объектов изучения;

узнавать и называть изученные объекты на иллюстрациях, фотографиях;

относить изученные объекты к определенным группам (видо - родовые понятия);

называть сходные объекты, отнесенные к одной и той же изучаемой группе (фрукты; птицы; зимняя одежда);

иметь представления об элементарных правилах безопасного поведения в природе и обществе;

знать требования к режиму дня школьника и понимать необходимость его выполнения;

знать основные правила личной гигиены и выполнять их в повседневной жизни;

ухаживать за комнатными растениями; подкармливать зимующих птиц;

составлять повествовательный или описательный рассказ из 3-5 предложений об изученных объектах по предложенному плану;

адекватно взаимодействовать с изученными объектами окружающего мира в учебных ситуациях; адекватно вести себя в классе, в школе, на улице в условиях реальной или смоделированной учителем ситуации.

### Достаточный уровень:

иметь представления о взаимосвязях между изученными объектами, их месте в окружающем мире;

узнавать и называть изученные объекты в натуральном виде в естественных условиях;

относить изученные объекты к определенным группам с учетом различных оснований для классификации;

развернуто характеризовать свое отношение к изученным объектам;

знать отличительные существенные признаки групп объектов;

знать правила гигиены органов чувств;

знать некоторые правила безопасного поведения в природе и обществе с учетом возрастных особенностей;

быть готовыми использовать полученные знания при решении учебных, учебно-бытовых и учебно-трудовых задач.

отвечать и задавать вопросы учителю по содержанию изученного, проявлять желание рассказать о предмете изучения или наблюдения, заинтересовавшем объекте;

выполнять задания без текущего контроля учителя (при наличии предваряющего и итогового контроля), качественно осмысленно оценивать свою работу и работу одноклассников, проявлять к ней ценностное отношение, понимать замечания, адекватно воспринимать похвалу;

проявлять активность в организации совместной деятельности и ситуативного общения с детьми; адекватно взаимодействовать с объектами окружающего мира;

совершать действия по соблюдению санитарно-гигиенических норм;

выполнять доступные природоохранные действия;

быть готовыми к использованию сформированных умений при решении учебных, учебно-бытовых и учебно-трудовых задач в объеме программы.

### **Физическая культура**

#### Минимальный уровень:

иметь представления о физической культуре как средстве укрепления здоровья, физического развития и физической подготовки человека;

выполнять комплексы утренней гимнастики под руководством учителя;

знать основные правила поведения на уроках физической культуры и осознанно их применять;

выполнять несложные упражнения по словесной инструкции при выполнении строевых команд;

иметь представления о двигательных действиях; знать основные строевые команды; вести подсчёт при выполнении общеразвивающих упражнений;

принимать правильную осанку; ходить в различном темпе с различными исходными положениями;

взаимодействовать со сверстниками в организации и проведении подвижных игр, элементов соревнований; участвовать в подвижных играх и эстафетах под руководством учителя;

знать правила бережного обращения с инвентарём и оборудованием, соблюдать требования техники безопасности в процессе участия в физкультурно-спортивных мероприятиях.

#### Достаточный уровень:

практически освоить элементы гимнастики, легкой атлетики, лыжной подготовки, спортивных и подвижных игр и др. видов физической культуры;

самостоятельно выполнение комплексов утренней гимнастики;

владеть комплексами упражнений для формирования правильной осанки и развития мышц туловища; участие в оздоровительных занятиях в режиме дня (физкультминутки);

выполнять основные двигательные действия в соответствии с заданием учителя: бег, ходьба, прыжки и др.;

подавать и выполнять строевые команды, вести подсчёт при выполнении



общеразвивающих упражнений;

овладение навыками совместного участия со сверстниками в подвижных играх и эстафетах;

оказывать посильную помощь и поддержку сверстникам в процессе участия в подвижных играх и соревнованиях;

знать спортивные традиции своего народа и других народов;

знать способы использования различного спортивного инвентаря в основных видах двигательной активности и уметь их применять в практической деятельности;

знать правила и технику выполнения двигательных действий, уметь применять усвоенные правила при выполнении двигательных действий под руководством учителя;

знать и применять правила бережного обращения с инвентарём и оборудованием в повседневной жизни;

соблюдать требования техники безопасности в процессе участия в физкультурно-спортивных мероприятиях.

## **Рисование**

### Минимальный уровень:

знать названия художественных материалов, инструментов и приспособлений; их свойств, назначения, правил хранения, обращения с ними и санитарно-гигиенических требований при работе с ними;

знать элементарные правила композиции, цветоведения, передачи формы предмета и др.;

знать некоторые выразительные средства изобразительного искусства: «изобразительная поверхность», «точка», «линия», «штриховка», «пятно», «цвет»;

знать названия предметов, подлежащих рисованию;

знать названия некоторых народных и национальных промыслов, изготавливающих игрушки: Дымково, Гжель, Городец, Каргополь и др.;

самостоятельно организовывать свое рабочее место в зависимости от характера выполняемой работы: правильно сидеть за столом, располагать лист бумаги на столе, держать карандаш, кисть и др.;

следовать при выполнении работы инструкциям учителя; рационально организовать свою изобразительную деятельность; планировать работу; осуществлять текущий и заключительный контроль выполняемых практических действий и корректировку хода практической работы;

рисовать с натуры, по памяти, представлению, воображению предметы несложной формы и конструкции; передавать в рисунке содержание несложных произведений в соответствии с темой;

применять приемы работы карандашом, акварельными красками с целью передачи фактуры предмета;

ориентироваться в пространстве листа; размещать изображение одного или группы предметов в соответствии с параметрами изобразительной поверхности;

адекватно передавать цвет изображаемого объекта, определять насыщенность цвета, получать смешанные и некоторые оттенки цвета;

узнавать и различать в книжных иллюстрациях и репродукциях изображенные предметы и действия.

### Достаточный уровень:

знать названия жанров изобразительного искусства (портрет, натюрморт, пейзаж и др.); знать названия некоторых народных и национальных промыслов (Дымково, Гжель, Городец,

Хохлома и др.);

знать основные особенности некоторых материалов, используемых в рисовании;  
знать выразительные средства изобразительного искусства:  
«изобразительная поверхность», «точка», «линия», «штриховка», «контур», «пятно», «цвет»,  
объем, «пространство», «пропорция», «симметрия», «ритм», «динамика» и др.;

знать законы и правила цветоведения; светотени; перспективы; построения орнамента,  
стилизации формы предмета и др.;

находить необходимую для выполнения работы информацию в материалах учебника,  
рабочей тетради;

следовать при выполнении работы инструкциям учителя или инструкциям,  
представленным в других информационных источниках;

оценивать результаты собственной изобразительной деятельности и одноклассников  
(красиво, некрасиво, аккуратно, похоже на образец);

устанавливать причинно-следственные связи между выполняемыми действиями и их  
результатами.

рисовать с натуры и по памяти после предварительных наблюдений, передавать все  
признаки и свойства изображаемого объекта; рисовать по воображению;

уметь различать и передавать в рисунке эмоциональное состояние и свое отношение к  
природе, человеку, семье и обществу;

уметь различать произведения живописи, графики, скульптуры, архитектуры и  
декоративно-прикладного искусства;

уметь различать жанры изобразительного искусства: пейзаж, портрет, натюрморт,  
сюжетное изображение.

## **Музыка**

### Минимальный уровень:

определять характер и содержание знакомых музыкальных произведений,  
предусмотренных Программой;

иметь представления о некоторых музыкальных инструментах и их звучании (труба, баян,  
гитара);

петь с инструментальным сопровождением и без него (с помощью педагога);

выразительно и достаточно эмоционально исполнять выученные песни с простейшими  
элементами динамических оттенков;

одновременно начинать и заканчивать песню: не отставать и не опережать друг друга,  
петь дружно, слаженно, прислушиваться друг к другу;

правильно формировать при пении гласные звуки и отчетливо произносить согласные  
звуки в конце и в середине слов;

правильно передавать мелодию в диапазоне ре1-си1;

различать вступление, запев, припев, проигрыш, окончание песни; различать песню,  
танец, марш;

умение передавать ритмический рисунок попевок (хлопками, на металлофоне, голосом);  
определять разнообразные по содержанию и характеру музыкальные произведения (веселые,  
грустные и спокойные);

владеть элементарными представлениями о нотной грамоте.

### Достаточный уровень:

самостоятельно исполнять разученные детские песни; знание динамических оттенков  
(форте- громко, пиано-тихо);

иметь представления о народных музыкальных инструментах и их звучании (домра,

мандолина, баян, гусли, свирель, гармонь, трещетка, деревянные ложки, бас-балалайка);

иметь представления об особенностях мелодического голосоведения (плавно, отрывисто, скачкообразно);

петь хором, выполняя требования художественного исполнения; ясно и четко произносить слова в песнях подвижного характера;

исполнять выученные песни без музыкального сопровождения, самостоятельно; различать разнообразные по характеру и звучанию песни, марши, танцы;

владеть элементами музыкальной грамоты, как средства осознания музыкальной речи.

## **Труд (технология)**

### **1 дополнительный класс (первый год обучения)**

#### Минимальный уровень:

иметь представление о профессиях людей, с которыми обучающийся встречается в быту (врач, продавец, водитель, учитель, строитель и другие). Знать места работы и основную деятельность людей знакомых профессий;

узнавать инструменты и материалы, их назначение в процессе занятий трудом (карандаш, бумага, пластилин, ножницы, иголка) и их назначение;

использовать полученные представления в процессе участия в дидактических играх, связанных с профессиями людей и инструментами (парные изображения, лото, ассоциации, разрезные картинки);

подготавливать рабочее место, опираясь на пошаговую помощь педагога.

#### Достаточный уровень:

иметь представление о профессиях людей, с которыми обучающиеся встречается в быту (врач, воспитатель, учитель, продавец, водитель, строитель, парикмахер, уборщица). Знать основные места работы и основную деятельность людей разных профессий;

узнавать инструменты и материалы, их назначение в процессе занятий трудом (карандаш, ножницы, иголка, пластилин, бумага);

обобщить полученные представления в процессе участия в дидактических играх, связанных с профессиями людей, местами их работы, инструментами и материалами (парные картинки, лото, разрезные картинки, продолжи ряд, что кому подходит, 4 лишний);

подготавливать рабочее место по инструкциям педагога и визуальным опорам;

#### *Работа с пластическими материалами:*

#### Минимальный уровень:

узнавать и показывать пластилин среди других материалов и основные свойства пластилина (согревается в руках, сминается, принимает заданную форму, можно отломить и приклеить часть целому);

находить пластилин определенного цвета по инструкции (красный, синий, желтый, зеленый, белый);

уметь выполнять простые аппликации, заполняя пластилином контур, размазывая пластилин, в том числе при помощи педагога;

отвечать на вопросы педагога с опорой на наглядность, используя речь и указательный жест или другие средства коммуникации.

#### Достаточный уровень:

Знать название пластических материалов (пластилин) и основные характеристики пластических материалов (согревается в руках, сминается, принимает заданную форму, можно отломить и приклеить часть целому);

называть, показывать пластилин основных и дополнительных цветов (красный, синий,

зеленый, желтый, белый, черный);

соотносить цвет пластилина со цветом объекта лепки (огурец зеленый, лимон желтый);

показывать и называть материалы для работы с пластилином (подкладная доска, стеки, салфетка);

знать правила и приемы работы с пластилином;

уметь выполнять простые аппликации, заполняя пластилином контур, размазывая пластилин внутри контура;

выполнять поделки из пластилина посредством скатывания жгута (колбаски) и шара при лепке предметов вытянутой и округлой формы (огурец, банан, яблоко);

отвечать на вопросы педагога о предмете лепки.

### *Работа с природными материалами*

#### Минимальный уровень:

узнавать некоторые природные материалы (листья, шишки, веточки, каштаны, желуди);

группировать природные материалы по внешнему виду (на 2 группы значительно отличающихся по внешнему виду и величине, например, листья березы и листья клена, шишки и желуди);

выполнять упражнения по насыпанию и смешиванию круп (угощение птицам);

выполнять поделки из природных материалов посредством их фиксации на поверхности при помощи пластилина (используя помощь педагога).

#### Достаточный уровень:

знать некоторые природные материалы (листья, плоды, перья), места сбора природных материалов;

группировать природные материалы по внешнему виду (листья, шишки, каштаны, желуди, веточки, ракушки);

выполнять упражнения по насыпанию и смешиванию круп (угощение птицам);

выполнять поделки из природных материалов посредством их фиксации на поверхности при помощи пластилина;

отвечать на вопросы педагога при анализе объекта работы (что это, где находится, для чего этот объект нужен, какого цвета, какой формы).

### *Работа с бумагой и картоном*

#### Минимальный уровень:

знать назначение некоторых видов бумаги (для рисования, тетрадная, для салфеток, упаковочная), цвета бумаги (красный, синий, желтый, зеленый, черный);

определять свойства бумаги в процессе демонстрации педагогом (мнется, рвется, складывается, приклеивается при помощи клея);

выполнять поделки из бумаги без использования ножниц (сминая и отрывая часть от листа);

ориентироваться на листе бумаги (середина, углы листа);

сгибать бумагу по прямым линиям при помощи педагога;

изготавливать аппликации из цветной бумаги (2-3 элемента) с разными способами фиксации поверхности;

анализировать образец, отвечая на вопросы педагога или показывая объект, его цвет, форму, величину, назначение.

#### Достаточный уровень:

знать назначение бумаги (для рисования, тетрадная, книжная, туалетная, упаковочная),

цвета бумаги;

выполнять коллекцию бумаги по цвету и назначению;

знать свойства бумаги (мнется, рвется, складывается, приклеивается при помощи клея);

выполнять поделки из бумаги без использования ножниц (сминая бумагу, отрывая часть от листа);

ориентироваться на листе бумаги (середина листа, углы, верх и низ листа);

сгибать бумагу по прямым и диагональным линиям, фиксирование сгибов при помощи гладилки или линейки;

изготавливать аппликации из цветной бумаги (2- 3 элемента) с разными способами фиксации на поверхности (подвижные аппликации);

знать правила безопасности при работе с ножницами;

резать полоски бумаги шириной 1 сантиметр при помощи ножниц по подражанию, по прямой линии, использовать отрезанные части полосок в аппликации;

анализировать образец, отвечая на вопросы педагога о назначении, цвете, форме объекта, способе фиксации элементов аппликации к поверхности с опорой на вопросы педагога и наглядность.

### *Работа с нитками и тканью*

#### Минимальный уровень

знать и уметь показать нитки, веревочку, шнурок;

надевать бусины с крупным отверстием на шнурок;

отрезать веревку от бобины, клубка;

завязывать узел (при помощи педагога);

выполнять простые поделки из нитей и других материалов (гусеница);

анализировать образец, отвечая на вопросы педагога о назначении, форме, цвете.

#### Достаточный уровень:

знать назначение ниток, веревочек, шнурка, тесьмы, ткани;

надевать бусины с широким диаметром отверстия на веревочку;

смаывать веревочки на бобину, отрезать веревочку ножницами;

завязывать узел на шнурке;

связывать 2 шнурка;

переплести веревочки (косички);

изготавливать игрушки из тесьмы, веревочек, нитей и других материалов (гусеница и другие);

анализировать образец, отвечая на вопросы педагога о назначении, цвете, форме объекта;

планировать действия на шаг вперед с использованием инструкции и показа действия педагогом.

### **1 дополнительный класс (второй год обучения)**

#### *Пропедевтический период*

#### Минимальный уровень:

расширять представления о профессиях людей (продавец, кассир, учитель, водитель, парикмахер, врач, уборщица и другие). Места работы людей. Инструменты людей разных профессий;

систематизировать представления о цветах, формах, величинах, определение цвета и формы предметов на изображениях;

выполнять распределение предметов и изображений по величине (большой, средний,

маленький);

играть в дидактические игры (подбери пару, что лишнее, что сначала, что потом, что нам понадобится);

подготавливать рабочее место к занятию по инструкциям педагога и образцу.

#### Достаточный уровень:

расширять представления о профессиях людей (работники магазина, школы, транспорта, парикмахер, врач, уборщица, дворник, полицейский), места работы людей, инструменты людей разных профессий;

систематизировать представления о цветах, формах, величинах; определение цвета и формы предметов в быту; распределение предметов и изображений по величине (большой, средний, маленький);

играть в дидактические игры (подбери пару; что лишнее; что сначала, что потом; что нам понадобится);

повторять названия и назначение материалов и инструментов, использованных на уроках; подготовка рабочего места к занятию по образцу и организующей помощи педагога.

#### *Работа с пластическими материалами*

##### Минимальный уровень:

знать некоторые виды пластических материалов, узнавать их среди других материалов;

знать некоторые свойства пластических материалов;

определять инструменты для работы с пластилином с опорой на наглядность (визуальный план);

соблюдать правила работы с пластилином;

использовать приемы работы с пластическими материалами: разминание, расплющивание, отщипывание, раскатывание жгута (колбаски), шара, соединение деталей, разрезание жгута (колбаски) при помощи стеки;

выполнять аппликации, заполняя пластилином контур;

лепить предметы округлой и вытянутой формы.

##### Достаточный уровень:

узнавать пластические материалы среди других (пластилин и глина), называть их;

знать свойства пластилина (согревается в руках, сминается, принимает заданную форму, можно отломить и приклеить часть к целому);

определять инструменты, материалы для работы с пластилином (дощечка, стека, салфетка);

знать и применять правила работы с пластилином, глиной и инструментами для работы с пластилином и глиной;

использовать приемы работы с пластилином: разминание, расплющивание, отщипывание, раскатывание жгута (колбаски), шара, соединение деталей пластилина, разрезание жгута (колбаски) при помощи стеки;

лепить объемные поделки вытянутой и округлой формы, выполнять поделку из нескольких элементов (яблоко на тарелке, снеговик);

выполнять аппликации, заполняя пластилином нескольких цветов контур на картоне;

узнавать глину среди других материалов;

узнавать и называть некоторые изделия из глины (посуда, народные игрушки);

знать отдельные приемы работы с глиной (разминание, раскатывание, отщипывание, сминание, вырезание из пласта глины элементов при помощи трафарета, стеки, формочек);

раскрашивать высохшие (обожженные) поделки из глины.

### *Работа с природными материалами*

#### Минимальный уровень:

узнавать и называть (показывать) некоторые природные материалы, определять по фото, называть, откуда берутся природные материалы;

собирать нужные природные материалы при экскурсии на пришкольный участок;

показывать (называть) целые и поврежденные листья, желуди, шишки;

делать выбор засушенных листьев для аппликаций (цветок, бабочка);

выполнять поделки из природных материалов посредством фиксации на пласте пластилина (гусеница, елочка из шишки), в том числе при помощи педагога;

выполнять аппликации при помощи фиксации природных материалов (крупы, плодов и прочее) на поверхности при помощи пластилина;

анализировать образец, выбирать необходимые материалы и инструменты для предстоящей работы с опорой на изображение нужных предметов и материалов;

отвечать на вопросы педагога об объекте (его назначении, материале, цвете).

#### Достаточный уровень:

узнавать и называть некоторые природные материалы, называть, откуда берутся природные материалы;

собирать нужные природные материалы во время экскурсии на пришкольный участок, группировать их по внешнему виду. Показывать (называть) целые и поврежденные листья, желуди, шишки;

делать выбор засушенных листьев для аппликаций (цветок, бабочка). Выполнять поделки из природных материалов посредством фиксации на пласте пластилина (гусеница, елочка из шишки и прочее);

выполнять аппликации при помощи фиксации природных материалов (крупы, плодов и прочее) на поверхности при помощи пластилина;

анализировать образец, выбирать необходимые материалы и инструменты для предстоящей работы с использованием изображения необходимых предметов и материалов;

отвечать на вопросы педагога об объекте, о последовательности его выполнения с опорой на элемент предметной или графической технологической карты.

### *Работа с бумагой и картоном*

#### Минимальный уровень

закреплять представления о назначении, свойствах и видах бумаги;

узнавать и называть цвета бумаги;

ориентироваться на листе бумаги (середина, края, верхняя часть, нижняя часть листа);

сгибать бумагу по прямым и диагональным линиям;

уметь находить картон среди других материалов, иметь представление о назначении картона, узнавать и называть некоторые изделия из картона;

выполнять аппликации из цветной бумаги и картона (3 элемента) и фиксировать их на поверхности при помощи клея;

соблюдать правила безопасности при работе с ножницами;

разрезать листа бумаги 2-4 см по проведенной линии;

иметь представление об узоре, украшения узором поделок из бумаги;

изготавливать счетный и игровой материал из картона и бумаги.

#### Достаточный уровень:

закреплять представления о назначении, свойствах и видах бумаги;

узнавать и называть цвета бумаги;  
ориентироваться на листе бумаги (середина, края, верхняя часть, нижняя часть листа);  
сгибать бумагу по прямым и диагональным линиям, фиксировать сгибы при помощи гладилки или линейки;

уметь находить картон среди других материалов;

иметь представление о некоторых видах картона (упаковка разных товаров, материал для поделок и прочее) и назначении картона, узнавать и называть некоторые изделия из картона;

выполнять аппликации из цветной бумаги и картона (3-4 элемента) и фиксировать их на поверхности при помощи клея, изготовление поделок, используемых в жизни (самолетик, блокнот, открытки, гирлянда флажки);

знать и соблюдать правила безопасности при работе с ножницами;

разрезать листа бумаги 2-4 см по проведенной линии, по линии сгиба, отрезание углов у квадрата;

иметь представление об узоре как способе украшения изделия, геометрические фигуры и их использование в украшении изделий из картона и бумаги, украшения узором поделок из бумаги (платье для бумажной куклы, коврик для домика, носки или перчатки), изготавливать счетный и игровой материал из картона и бумаги.

### *Работа с нитками и тканью*

#### Минимальный уровень:

узнавать среди предметов, выбирать по инструкции нитки, шнурок, ленту, узнавать ткань, как материал, из которого сделаны предметы окружающего мира (одежда, предметы быта и прочее);

составлять при помощи педагога коллекцию тканей;

узнавать и называть (показывать) некоторые инструменты, используемые при работе с нитками и тканью (игла, ножницы);

соблюдать правила безопасности при работе с нитками, тканью;

нанизывать бусины на веревочку;

сматывать нити в клубок;

завязывать узлы, связывать нити между собой;

выполнять шнуровку при помощи веревочки, шнурка и картона с отверстиями;

изготавливать украшения и игрушки из нитей, веревочек, тесьмы (браслет, подвеска и другие);

завязывать узел при завершении работы, отрезать часть нити, тесьмы.

#### Достаточный уровень:

знать назначение и особенности использования в быту ниток, шнурка, веревочек, ленты;

узнавать ткань, как материал, из которого сделаны предметы окружающего мира (одежда, предметы быта и прочее);

составлять при помощи педагога коллекцию тканей;

узнавать и называть некоторые инструменты, используемые при работе с нитками и тканью (игла, спицы, крючок, ножницы);

называть некоторые изделия, выполненные из нитей (вязаные предметы одежды, игрушки, украшения) на реальных предметах и фотографиях;

соблюдать правила безопасности при работе с нитками, тканью;

нанизывать бусины на шнурок, нить, сматывать нити в клубок, завязывать узлы, связывать нити между собой;

выполнять шнуровку при помощи веревочки, шнурка, ленты или тесьмы и картона с



отверстиями;

изготавливать украшения и игрушки из нитей, веревочек, тесьмы (браслет, подвеска), завязывать узел при завершении работы, отрезать нить нужной длины (по маркеру, показу).

## **1 класс**

### *Пропедевтический период*

#### Минимальный уровень:

иметь представления о профессиях людей, инструментах и материалах в работе людей разных профессий;

узнавать, называть и понимать назначение некоторых материалов и инструментов, используемых на уроках труда (технологии);

знать правила поведения на уроке;

знать и выполнять правила использования материалов и инструментов, знакомых в процессе обучения и использования в быту;

при помощи педагога ориентироваться в правилах поведения на уроке (можно (нельзя));

использовать визуальный план-опору для подготовки к уроку при организующей помощи педагога;

выполнять упражнения на правильное размещение предметов на рабочем месте с использованием предметного или графического плана.

#### Достаточный уровень:

иметь систематизированные представления о профессиях людей, инструментах и материалах в работе людей разных профессий;

узнавать, называть и понимать назначение материалов и инструментов, используемых на уроках труда (технологии);

знать правила поведения на уроке;

знать и выполнять правила использования материалов и инструментов, знакомых в процессе обучения и использования в быту;

совместно с педагогом составлять правила поведения на уроке;

составлять визуальный план-опору для подготовки к уроку;

выполнять упражнения на правильное размещение предметов на рабочем месте с опорой на предметный или графический план;

играть в дидактические игры (профессии людей, материалы, инструменты).

### *Работа с пластическими материалами*

#### Минимальный уровень:

знать назначение, свойства пластилина;

знать и использовать правила подготовки рабочего места при работе с пластилином (по образцу и визуальному плану и инструкции педагога);

знать использовать инструменты для работы с пластилином (дощечка, стека, салфетка и прочее);

применять приемы работы с пластилином при изготовлении объемных и плоскостных поделок: разминание, расплющивание, отщипывание, раскатывание жгута (колбаски), шара, соединение деталей пластилина, разрезание жгута (колбаски) при помощи стеки;

изготавливать плоскостные и объемные поделки из пластилина по образцу;

узнавать среди других материалов и называть глину, инструменты для работы с глиной;

узнавать и называть некоторые часто используемые изделия из глины в окружающем мире;

использовать некоторые из приемов работы с глиной (разминание, раскатывание, отщипывание, сминание, вырезание из пласта глины элементов при помощи трафарета, стеки, формочек) при изготовлении объемных и плоскостных работ;

изготавливать из глины простых поделок округлой или вытянутой формы, узоры на пласте глины при помощи пальцев, стеки, штампов. Раскрашивать высохшие (обожженные) поделки из глины;

анализировать образец, подготавливать материалы и инструменты для работы по визуальному плану и инструкции педагога;

определять следующий шаг выполнения работы по графической инструкционной карте при организующей помощи педагога;

оценивать результат путем сравнения с образцом по вопросам педагога.

#### Достаточный уровень:

знать назначение, свойства пластилина;

знать и использовать правила подготовки рабочего места при работе с пластилином (по образцу и визуальному плану);

знать, правильно использовать инструменты и материалы для работы с пластилином (доска, стека, салфетка, и другие);

применять приемы работы с пластилином при изготовлении объемных и плоскостных поделок: разминание, расплющивание, отщипывание, раскатывание жгута (колбаски), шара, соединение деталей пластилина, разрезание жгута (колбаски) при помощи стеки;

изготавливать плоскостные и объемные поделки из пластилина по образцу, лепка предметов с натуры;

узнавать среди других материалов и называть глину;

узнавать и называть инструменты для работы с глиной, называть цвета и свойства глины;

узнавать и называть некоторые часто используемые изделия из глины в окружающем мире;

использовать приемы работы с глиной (разминание, раскатывание, отщипывание, сминание, вырезание из пласта глины элементов при помощи трафарета, стеки, формочек) при изготовлении объемных и плоскостных работ;

изготавливать из глины простых поделок округлой или вытянутой формы, узоры на пласте глины при помощи пальцев, стеки, штампов, раскрашивать высохшие (обожженные) поделки из глины;

анализировать образец, подготавливать материалы и инструменты для работы по визуальному плану, определять последовательность выполнения работы по графической инструкционной карте при организующей помощи педагога;

оценивать результат путем сравнения с образцом.

#### *Работа с природными материалами*

##### Минимальный уровень:

узнавать природные материалы;

группировать природные материалы по одному из критериев: внешнему виду, цвету, форме, величине;

находить похожие материалы по цвету, форме, величине;

сравнивать природные материалы, находить отличия;

узнавать изображения поделок из природного материала;

определять знакомые природные материалы, которые были использованы при изготовлении поделки;

выполнять аппликации плоскостные (листья, веточки, крупы, перья) и объемные;  
анализировать поделку, выбирать материалы (нужная группа, количество) для изготовления простой поделки при помощи педагога;

определять последовательность выполнения поделки по вопросам педагога и использованием графического плана.

#### Достаточный уровень:

узнавать и знать названия природных материалов, среду их сбора, группировать природные материалы по внешнему виду, цвету, форме, величине, находить похожие материалы по цвету, форме, величине, находить непохожие материалы по форме, величине, цвету;

узнавать и называть изображения поделок из природного материал, определять знакомые природные материалы, которые были использованы при изготовлении поделки;

выполнять аппликации плоскостные (листья, веточки, крупы, перья) и объемные;  
анализировать поделку, выбирать материалы (нужная группа, количество) для изготовления простой поделки;

определять последовательность выполнения поделки с опорой на графический план и вопросы педагога.

#### *Работа с бумагой и картоном*

##### Минимальный уровень:

знать некоторые виды бумаги, картона, знать их основные свойства, назначение бумаги и картона;

узнавать в быту и на изображениях изделия из бумаги и картона;

определять цвет бумаги, выбирать бумагу нужного цвета для выполнения аппликации предмета, имеющего определенный цвет (солнце, туча, трава, яблоко, цыпленок и другие);

ориентироваться на листе (середина, края, верхняя часть, нижняя часть листа);

стигать бумагу по прямым и диагональным линиям;

изготавливать аппликации из цветной бумаги и картона и фиксировать детали на поверхности листа при помощи клея;

изготавливать поделки, используемые в жизни и в игре (кораблик, счетный материал, конверт, закладка, блокнот или книжечка);

знать и соблюдать правила безопасности при работе с ножницами;

разрезать лист бумаги по проведенной линии, по линии стига;

составлять узор, орнамент по образцу;

склеивать элементы из бумаги при изготовлении поделки (гирлянда цепочка, елочная игрушка);

анализировать образец, определять необходимые материалы и инструменты по визуальному плану;

рассказывать о предстоящей деятельности с использованием графической инструкционной карты и по вопросам педагога;

рассказывать о выполнении работы по вопросам педагога и инструкционной карте.

##### Достаточный уровень:

знать и называть (показывать) виды бумаги, картона, их основные свойства, назначение бумаги, узнавать и называть в быту и на изображениях изделия из бумаги и картона;

определять и называть цвет бумаги, выбирать бумагу нужного цвета для выполнения аппликации предмета, имеющего определенный цвет (солнце, туча, трава, яблоко, цыпленок и другие);

ориентироваться на листе (середина, края, верхняя часть, нижняя часть листа, правая и

левая половины листа);

сгибать бумагу по прямым и диагональным линиям, фиксировать сгибы при помощи гладилки или линейки;

изготавливать аппликации из цветной бумаги и картона (3-4 элемента) и фиксировать детали на поверхности листа при помощи клея;

изготавливать поделки, используемые в жизни и в игре (кораблик, счетный материал, конверт, закладка, блокнот или книжечка);

знать и соблюдать правила безопасности при работе с ножницами;

разрезать лист бумаги по проведенной линии, по линии сгиба, отрезание углов у квадрата; составлять узор;

понимать орнамент как чередование элементов для украшения;

составлять орнамент посредством чередования геометрических фигур (украшение орнаментом чередование 1/1 прямоугольника — закладка, шарф для куклы, квадрата);

склеивать элементы из бумаги при изготовлении поделки (гирлянда цепочка, елочная игрушка);

анализировать образец, определять необходимые материалы и инструменты;

рассказывать о предстоящей деятельности с использованием графической инструкционной карты;

рассказывать о выполнении работы по вопросам педагога и использованием инструкционной карты.

#### *Работа с нитками и тканью*

##### Минимальный уровень:

составлять коллекции нитей и тканей при помощи педагога, находить одинаковые куски ткани по узору, фактуре;

знать инструменты, используемые при работе с нитками и тканью

соблюдать правила безопасности при работе с иглой, нитками, тканью;

выполнять простые изделия из нитей и ткани (предметы одежды, игрушки, украшения);

сматывать нити на бабину, завязывать узлы, распутывать нити;

изготавливать украшения и игрушки из нитей, веревочек, лент, тесьмы (браслет, подвеска и прочее);

выполнять простую шнуровку при помощи веревочки, шнурка, ленты и картона с отверстиями, типы шнуровок;

анализировать образец, определять необходимые материалы и инструменты по визуальному плану и помощи педагога;

рассказывать о предстоящей деятельности по вопросам педагога и использованием графической инструкционной карты.

##### Достаточный уровень:

составлять коллекции нитей и тканей;

знать инструменты, используемые при работе с нитками и тканью;

соблюдать правила безопасности при работе с иглой, нитками, тканью;

выполнять изделия из нитей и ткани (предметы одежды, игрушки, украшения);

сматывать нити в клубок, завязывать узлы, распутывать и переплетать нити;

изготавливать украшения и игрушки из нитей, веревочек, лент, тесьмы (браслет, подвеска и прочее);

выполнять шнуровку при помощи веревочки, шнурка, ленты и картона с отверстиями, типы шнуровок;

анализировать образец, определять необходимые материалы и инструменты по визуальному плану;

рассказывать о предстоящей деятельности с использованием графической инструкционной карты и по вопросам педагога;

рассказывать о выполнении работы по вопросам педагога и инструкционной карты.

## **2 класс**

### *Работа с пластическими материалами*

#### Минимальный уровень:

узнавать и называть глину, пластилин, находить их среди других материалов;

узнавать предметы из глины в быту и на изображениях;

соблюдать правила при работе с пластическими материалами и инструментами;

лепить из пластилина и глины объемные геометрические фигуры (шар, куб, брусок) и использовать их в поделках;

обрабатывать поверхность изделия при помощи стеки, губки;

лепить из пластилина и глины предметы окружающего мира (забор, мостик, чашка, блюдце и другие) и предметов для игры (овощи и фрукты, продукты). Выполнять изделия по образцу, с натуры;

украшать геометрическим и растительным орнаментом плоскостные поделки из глины, пластилина;

анализировать образец, определять необходимые материалы и инструменты по технологической карте;

рассказывать о предстоящей деятельности с использованием графической инструкционной карты и по вопросам педагога.

#### Достаточный уровень:

узнавать и называть глину и знать про ее использование в быту (изготовление посуды, строительных материалов - кирпичи);

узнавать предметы из глины в быту и на изображениях, знать их назначение;

соблюдать правила при работе с пластическими материалами и инструментами;

лепить из пластилина и глины объемные геометрические фигуры (шар, куб, брусок) и использовать их в поделках;

обрабатывать поверхность изделия при помощи стеки, губки;

лепить из пластилина и глины предметы окружающего мира (забор, мостик, чашка, блюдце и другие) и предметов для игры (овощи и фрукты, продукты);

изготавливать поделки из нескольких деталей, использовать разные способы скрепления деталей в лепке;

выполнять изделия по образцу, с натуры, по представлению;

украшать геометрическим и растительным орнаментом плоскостные поделки, делать выбор способа украшения из двух;

анализировать образец, определять необходимые материалы и инструменты по технологической карте;

рассказывать о предстоящей деятельности с использованием графической инструкционной карты и по вопросам педагога;

рассказывать о выполнении работы по инструкционной карте;

оценивать качество выполнения изделия при сравнении его с образцом.

### *Работа с природными материалами*

### Минимальный уровень:

выделять признаки качественного и некачественного природного материала (целые листья, без повреждений и черных пятен, не мокрые);

знать некоторые способы подготовки природного материала к использованию в занятиях;

знать правила поведения на экскурсии для сбора природных материалов;

выполнять игрушки и поделки из природных материалов (скрепление элементов при помощи пластилина, клея);

анализировать образец, определять необходимые материалы и инструменты при помощи образца и визуального плана;

называть (показывать) последовательность практической работы по графической инструкционной карте, отвечая на вопросы педагога;

рассказывать о выполнении работы по инструкционной карте;

оценивать качество выполнения изделия при сравнении его с образцом при помощи педагога.

### Достаточный уровень:

выделять признаки качественного и некачественного природного материала (целые листья, без повреждений и черных пятен, не мокрые);

знать некоторые способы подготовки природного материала к использованию в занятиях;

знать и соблюдать правила поведения на экскурсии для сбора природных материалов;

бережно относиться к растениям;

выполнять игрушки и поделки из природных материалов (скрепление элементов при помощи пластилина, клея);

выполнять многодетальные поделки (собака, поросенок, птица, рыбка, кораблик с парусом), панно из природных материалов;

анализировать образец, определять необходимые материалы и инструменты по технологической карте;

рассказывать о предстоящей деятельности с опорой на графическую инструкционную карту и вопросы педагога;

рассказывать о выполнении работы по инструкционной карте;

оценивать качество выполнения изделия при сравнении его с образцом.

### *Работа с бумагой и картоном*

#### Минимальный уровень:

определять виды и назначение бумаги (газетная, книжная, писчая, бумага для салфеток, туалетная, упаковочная, подарочная, обойная, акварельная);

использовать трафареты и шаблоны при работе с бумагой и картоном;

понимать необходимость беречь и рационально использовать материалы (бумага, картон);

выполнять аппликацию "сезонные изменения" в природе (в течение учебного года деревья в 4 сезонах: осень, зима, весна и лето);

изготавливать открытки к праздникам по образцу, по представлению;

изготавливать фигуры из бумаги путем складывания по размеченным линиям;

разрезать бумагу и тонкий картон по прямым, диагональным линиям;

применять симметричное вырезание на сложенном пополам листе бумаги;

анализировать объект, определять необходимые материалы и инструменты по визуальному плану и вопросам педагога;

выкладывать последовательность выполнения типичного изделия, используя элементы предметно-операционной инструкционной карты, выбирая следующий шаг при планировании

практической работы на знакомом материале.

анализировать полученное изделие путем сравнения его с образцом с организующей помощью педагога.

Достаточный уровень:

систематизировать представления о видах и назначении бумаги (газетная, книжная, писчая, бумага для салфеток, туалетная, упаковочная, подарочная, обойная, акварельная);

использовать трафареты и шаблоны при работе с бумагой и картоном, понимать необходимость беречь и рационально использовать материалы (бумага, картон);

изготавливать рамки для фото из картона и украшения узором или орнаментом;

выполнять аппликацию "сезонные изменения" в природе (в течение учебного года деревья в 4 сезонах: осень, зима, весна и лето);

изготавливать открытки к праздникам по образцу, по представлению;

изготавливать фигуры из бумаги путем складывания по размеченным линиям;

размечать геометрические фигуры для составления орнаментов;

разрезать бумагу и тонкий картон по прямым, диагональным линиям;

применять симметричное вырезание на сложенном пополам листе бумаги;

делать объемные фигуры из конусов, кругов (новогодние игрушки, цветы);

анализировать объект, определять необходимые материалы и инструменты по технологической карте;

выкладывать последовательность выполнения типичного изделия, используя элементы предметно-операционной инструкционной карты;

рассказывать о последовательности выполнения работы;

анализировать полученное изделие путем сравнения его с образцом с организующей помощью педагога.

*Работа с нитями и тканью*

Минимальный уровень:

знать назначение и некоторые виды работ с нитями и тканью;

изготавливать поделки из ниток (ягоды, кисточка);

изготавливать закладки и салфетки из канвы, обработка краев изделия (бахрома);

резать ткань ножницами по намеченной линии на ткани;

знать, для чего нужны пуговицы, составлять коллекцию пуговиц;

сравнивать пуговицы между собой (сходства и отличия);

прикреплять крупные пуговицы к картону при помощи шнура;

завязывать узлы;

выполнять шнуровку по проколам к полосе картона;

называть инструменты для шитья;

знать правила работы с иглой;

анализировать объект, определять необходимые материалы и инструменты по визуальному плану и вопросам педагога;

выкладывать последовательность выполнения типичного изделия, используя элементы предметно-операционной инструкционной карты, выбирая следующий шаг при планировании практической работы на знакомом материале и вопросам педагога.

Достаточный уровень:

знать назначение и виды работ с нитями и тканью (вязание, вышивание, плетение);

изготавливать поделки из ниток (ягоды, кисточка);

изготавливать закладки и салфетки из канвы, обработка краев изделия (бахрома);

резать ткань ножницами по намеченной линии (небольшие квадраты примерно 5 на 5 см);

знать, для чего нужны пуговицы, составлять коллекцию пуговиц;  
сравнивать пуговицы между собой (сходства и отличия);  
прикреплять крупные пуговицы к картону при помощи шнура;  
завязывать узлы;  
выполнять шнуровку по проколам к полосе картона (крест);  
завязывать бант;  
называть инструменты для шитья;  
знать и применять правила работы с иглой;  
пришивать пуговицы с двумя прорезными отверстиями;  
анализировать объект, определять необходимые материалы и инструменты по  
визуальному плану;  
выкладывать последовательность выполнения типичного изделия, используя элементы  
предметно-операционной инструкционной карты, выбирая следующий шаг при планировании  
практической работы на знакомом материале;  
анализировать полученное изделие путем сравнения его с образцом с организующей  
помощью педагога.

### **3 класс**

#### *Работа с природными материалами*

##### Минимальный уровень:

знать названия, места сбора и правила хранения природных материалов;  
выполнять коллективные аппликации из природного материала (зимний лес);  
выполнять панно из природных материалов по представлению;  
составлять сезонные букеты из засушенных трав, цветов, веток по образцу,  
представлению и воображению;  
анализировать объект, определять необходимые материалы и инструменты по  
визуальному плану;  
выкладывать последовательность выполнения типичного изделия, используя элементы  
предметно-операционной инструкционной карты, вопросы педагога;  
анализировать полученное изделие путем сравнения его с образцом, выразить свое  
отношение к результату.

##### Достаточный уровень:

знать названия, места сбора и правила хранения природных материалов;  
выполнять коллективные аппликации из природного материала (зимний лес);  
выполнять многодетальные поделки (птица, рыба из пластилина и тростниковой травы);  
делать панно из природных материалов по представлению и воображению;  
составлять сезонные букеты из засушенных трав, цветов, веток по образцу,  
представлению и воображению;  
ламинировать страницы гербария, панно, открытки с использованием природных  
материалов;  
анализировать объект, определять необходимые материалы и инструменты по  
визуальному плану;  
выкладывать последовательность выполнения типичного изделия, используя элементы  
предметно-операционной инструкционной карты,  
находить ошибку в элементах инструкционной карты (элемент из другой карты);  
анализировать полученное изделие путем сравнения его с образцом, выразить свое  
отношение к результату.



### *Работа с бумагой и картоном*

#### Минимальный уровень:

знать и правильно использовать материалы и инструменты, изготавливать аппликации из обрывной бумаги (птица, медведь, елка);

изготавливать бумажные гирлянды, фонарики, карнавальные маски и головные уборы из бумаги и картона по образцу;

изготавливать поля и фигурки для настольной игры;

анализировать объект, определять необходимые материалы и инструменты по визуальному плану и вопросам педагога;

выкладывать последовательность выполнения типичного изделия, используя элементы предметно-операционной инструкционной карты;

находить ошибку в последовательности элементов инструкционной карты (использовать элемент, из другой карты значительно отличающийся от остальных элементов);

анализировать полученное изделие путем сравнения его с образцом, выражать свое отношение к результату.

#### Достаточный уровень:

знать и правильно использовать материалы и инструменты, изготавливать аппликации из обрывной бумаги (птица, медведь, елка), проводить разметку листа бумаги, картона при помощи линейки, выполнять окантовку полосами цветной бумаги картины, поля для настольной игры;

изготавливать бумажные гирлянды, фонарики, карнавальные маски и головные уборы из бумаги и картона по образцу, представлению, воображению;

изготавливать поля и фигурки для настольной игры;

изготавливать коробки с фиксацией при помощи клапанов, при помощи склеивания встык;

анализировать объект, определять необходимые материалы и инструменты по визуальному плану;

выкладывать последовательность выполнения типичного изделия, используя элементы предметно-операционной инструкционной карты;

находить ошибку в элементах инструкционной карты (элемент из другой карты);

анализировать полученное изделие путем сравнения его с образцом, выражать свое отношение к результату.

### *Работа с нитками и тканью*

#### Минимальный уровень

знать материалы и инструменты, применяемые при шитье, вязании;

знать и применять правила безопасности при шитье;

знать алгоритм пришивания пуговицы;

иметь представление о стежках (прямой стежок, косой стежок);

выполнять стежки на картоне (по проколам);

анализировать объект, определять необходимые материалы и инструменты по визуальному плану;

выкладывать последовательность выполнения типичного изделия, используя элементы предметно-операционной инструкционной карты;

анализировать полученное изделие путем сравнения его с образцом, выражать свое отношение к результату.

#### Достаточный уровень:

знать материалы и инструменты, способы выполнения изделий из ниток и ткани (вязание, вышивание, шитье, плетение);

знать и применять правила безопасности при шитье;

знать и правильно воспроизводить алгоритм пришивания пуговицы;

пришивать пуговицы в нужное место изделия, застегивать и расстегивать пуговицы;

иметь представление о стежках (прямой стежок, косой стежок);

выполнять стежки на картоне (по проколам) и на ткани (прямого стежка, косого стежка);

сшивать две детали при помощи прямого стежка (прихватка), вышивать закладку при помощи косого стежка;

анализировать объект, определять необходимые материалы и инструменты по визуальному плану;

выкладывать последовательность выполнения типичного изделия, используя элементы предметно-операционной инструкционной карты;

находить ошибку в последовательности элементов инструкционной карты (элемент из другой карты, элемент этой же инструкционной карты, помещенный не на свое место);

анализировать полученное изделие путем сравнения его с образцом, выражать свое отношение к результату.

### *Работа с проволокой и металлом*

#### Минимальный уровень:

иметь представление о том, что такое проволока, виды проволоки и ее использование в быту;

знать инструменты для работы с проволокой;

изготавливать из проволоки поделки, скручивая проволоку;

знать и называть металлические предметы в быту;

знать некоторые инструменты и материалы при работе с металлом;

скручивать две планки гайкой при помощи отвертки;

иметь представление о металлоконструкторе;

знать инструменты для работы с металлоконструктором;

скручивать две, три планки из металлоконструктора, используя отвертку по образцу;

анализировать объект, определять необходимые материалы и инструменты по визуальному плану;

выкладывать последовательность выполнения типичного изделия, используя элементы предметно-операционной инструкционной карты;

анализировать полученное изделие путем сравнения его с образцом, выражать свое отношение к результату.

#### Достаточный уровень:

иметь представление о том, что такое проволока, виды проволоки и ее использование в быту;

знать инструменты для работы с проволокой, способы действия;

подготавливать рабочее место и соблюдать правила безопасности при работе с проволокой, пассатижами;

знать и называть металлические предметы в быту, рассказывать о назначении некоторых из них;

знать виды материалов (проволока, фольга, металлические детали, металлоконструктор) и инструменты при работе с ними;

скручивать две планки гайкой при помощи отвертки;

изготавливать из проволоки поделки (паук, цветок);  
изготавливать из проволоки буквы (О, С, Л, П);  
иметь представление о том, что такое металлоконструктор;  
знать инструменты для работы с металлоконструктором;  
знать и соблюдать технику безопасности при работе с отверткой, выполнять из металлоконструктора поделки (геометрические фигуры: квадрат, прямоугольник, треугольник);  
анализировать объект, определять необходимые материалы и инструменты по визуальному плану;  
выкладывать последовательность выполнения типичного изделия, используя элементы предметно-операционной инструкционной карты;  
находить ошибку в элементах инструкционной карты (элемент из другой карты);  
анализировать полученное изделие путем сравнения его с образцом, выражать свое отношение к результату.

#### *Работа с древесиной*

##### Минимальный уровень:

знать, называть предметы из древесины вокруг нас;  
знать некоторые инструменты при работе с древесиной, способы действия при помощи этих инструментов;  
знать правила безопасности при работе с инструментами в мастерской;  
выполнять аппликации из опилок (собачка);  
анализировать объект, определять необходимые материалы и инструменты по визуальному плану;  
выкладывать последовательность выполнения типичного изделия, используя элементы предметно-операционной инструкционной карты;  
анализировать полученное изделие путем сравнения его с образцом, выражать свое отношение к результату.

##### Достаточный уровень:

знать, называть предметы из древесины вокруг нас;  
иметь представления о свойствах древесины;  
знать инструменты при работе с древесиной, способы действия при помощи этих инструментов;  
знать правила безопасности при работе с инструментами в мастерской;  
изготавливать планку-опору для растения;  
выполнять аппликации из опилок (собачка);  
анализировать объект, определять необходимые материалы и инструменты по визуальному плану;  
определять недостаточность или избыточность материалов при планировании деятельности;  
выкладывать последовательность выполнения изделия, используя элементы предметно-операционной инструкционной карты;  
находить ошибку в элементах инструкционной карты (элемент из другой карты, той же инструкционной карты, расположенный не на своем месте);  
анализировать полученное изделие путем сравнения его с образцом, выражать свое отношение к результату.

#### **4 класс**

##### *Работа с бумагой и картоном*

### Минимальный уровень:

иметь систематизированное представление о бумаге и картоне, инструментах и приспособлениях при работе с бумагой и картоном;

знать и соблюдать правила безопасности при выполнении изделий из бумаги и картона;

рационально, экономно использовать бумагу и картон при планировании и выполнении изделий;

выполнять разметку изделий из бумаги и картона, в том числе по вспомогательным линиям;

изготавливать объемные многодетальные игрушки из бумаги (в том числе коллективные работы);

изготавливать игрушки и поделки со складными элементами;

изготавливать конверт с помощью клея и без клея;

изготавливать подарочную упаковку (коробки);

изготавливать игры из картона (геометрический конструктор);

изготавливать объемные многодетальные поделки для украшения интерьера;

анализировать объект, определять необходимые материалы и инструменты по визуальному плану;

выкладывать последовательность выполнения изделия, используя элементы предметно-операционной инструкционной карты;

находить ошибку в элементах инструкционной карты (элемент из другой карты);

анализировать полученное изделие путем сравнения его с образцом, выражать свое отношение к результату.

### Достаточный уровень:

обобщать и систематизировать информацию о бумаге и картоне, инструментах и приспособлениях для работы с бумагой и картоном;

знать и соблюдать правила безопасности при выполнении изделий из бумаги и картона;

рационально, экономно использовать бумагу и картон при планировании и выполнении изделий;

выполнять разметку изделий из бумаги и картона;

изготавливать объемные многодетальные игрушки из бумаги (в том числе коллективные работы);

изготавливать игрушки складные из бумаги (простые оригами);

изготавливать игрушки и поделки со складными элементами;

вырезать снежинки;

изготавливать конверт с помощью клея и без клея;

изготавливать подарочную упаковку (коробку);

изготавливать игры из картона (геометрический конструктор), летающие игрушки (планер, самолет, летающий диск), украшение игрушек по воображению;

изготавливать объемные многодетальные поделки для украшения интерьера;

изготавливать закладки (переплетение полос из бумаги разным способом);

анализировать объект, определять необходимые материалы и инструменты по визуальному плану;

определять недостаточность или избыточность материалов при планировании деятельности;

выкладывать последовательность выполнения изделия, используя элементы предметно-операционной инструкционной карты;

находить ошибку в элементах инструкционной карты (элемент из другой карты);

анализировать полученное изделие путем сравнения его с образцом, выражать свое отношение к результату.

#### *Работа с нитками и тканью*

##### Минимальный уровень:

иметь систематизированные представления о назначении нитей, ткани, инструментах, которые используются для работы с ними;

знать и соблюдать правила работы с инструментами и материалами;

составлять коллекцию тканей;

знать и правильно применять инструменты для работы с тканью;

изготавливать салфетки с аппликацией и бахромой;

знать и соблюдать правила безопасности при работе с иглой;

выполнять стежки, знать некоторые виды стежков;

пришивать пуговицы с 2 сквозными отверстиями;

анализировать объект, определять необходимые материалы и инструменты по визуальному плану;

определять недостаточность или избыточность материалов при планировании деятельности;

выкладывать последовательность выполнения изделия, используя элементы предметно-операционной инструкционной карты;

находить ошибку в элементах инструкционной карты (элемент из другой карты);

анализировать изделие (итоговый контроль) путем сравнения его с образцом, выражать свое отношение к результату.

##### Достаточный уровень:

обобщать информацию о том, что такое ткань, какие виды ткани бывают;

знать и соблюдать правила работы с инструментами и материалами;

составлять коллекцию тканей по назначению, фактуре;

знать и правильно применять инструменты для работы с тканью;

изготавливать куклу-скрутку из ткани;

изготавливать салфетки с аппликацией и бахромой;

знать и соблюдать правила безопасности при работе с иглой;

выполнять стежки, знать виды стежков;

пришивать пуговицы с 4 сквозными отверстиями, пришивать пуговицы с ушком;

выполнять несложную починку одежды (запивание, штопание);

изготавливать и пришивать вешалку к верхней одежде;

анализировать объект, определять необходимые материалы и инструменты по визуальному плану;

определять недостаточность или избыточность материалов при планировании деятельности;

выкладывать последовательность выполнения изделия, используя элементы предметно-операционной и текстовой инструкционной карты;

находить ошибку в элементах инструкционной карты (элемент из другой карты, неверная последовательность элементов в одной инструкционной карте);

анализировать полученное изделие путем сравнения его с образцом, выражать свое отношение к результату.

#### *Работа с проволокой и металлом*

##### Минимальный уровень:

знать и называть предметы из металла в окружающем пространстве;

знать и соблюдать правила безопасности при работе с проволокой, фольгой;  
знать алгоритм выполнения изделия из проволоки, фольги;  
выполнять поделки из алюминиевой фольги (дерево, птица, муха);  
изготавливать фигурки из проволоки;  
анализировать объект, определять необходимые материалы и инструменты по  
визуальному плану;

определять, выкладывать последовательность выполнения поделки, используя элементы  
инструкционной карты;

находить ошибку в элементах инструкционной карты (элемент из другой карты);  
анализировать полученное изделие путем сравнения его с образцом, выражать свое  
отношение к результату.

#### Достаточный уровень:

знать и называть предметы из металла в окружающем пространстве, на изображениях;  
знать и соблюдать правила безопасности при работе с проволокой, фольгой;  
знать алгоритм выполнения изделия из проволоки, фольги;  
выполнять поделки из алюминиевой фольги (дерево, птица, муха);  
изготавливать фигурки из проволоки (люди, животные);  
анализировать объект, определять необходимые материалы и инструменты по  
визуальному плану;

определять недостаточность или избыточность материалов при планировании  
деятельности;

самостоятельно определять последовательность выполнения изделия, используя элементы  
инструкционной карты;

находить и исправлять ошибку в последовательности элементов инструкционной карты;  
анализировать полученное изделие путем сравнения его с образцом, выражать свое  
отношение к результату.

### *Работа с древесиной*

#### Минимальный уровень:

знать, называть предметы из дерева в окружающем мире, рассказывать про их назначение;  
знать некоторые инструменты для работы с деревом;  
знать и применять правила работы с древесиной и инструментами;  
выполнять поделки из карандашных стружек по образцу;  
анализировать объект предстоящей деятельности, определять необходимые материалы и  
инструменты по визуальному плану.

выкладывать последовательность выполнения изделия, используя элементы  
инструкционной карты;

находить ошибку в элементах инструкционной карты, исключая элемент из другой  
инструкционной карты;

анализировать полученное изделие путем сравнения его с образцом, выражать свое  
отношение к результату.

#### Достаточный уровень:

знать, называть предметы из дерева в окружающем мире;  
знать основные свойства древесины;  
знать инструменты для работы с деревом;  
знать и применять правила безопасной работы с древесиной и инструментами;  
выполнять поделки из карандашных стружек (цветок, бабочка и другое);

изготавливать поделку из деревянных заготовок (дом);  
анализировать объект, определять необходимые материалы и инструменты по визуальному плану;  
определять недостаточность или избыточность материалов при планировании деятельности;  
выкладывать последовательность выполнения изделия, используя элементы предметно-операционной и текстовой инструкционной карты;  
находить ошибку в элементах инструкционной карты (элемент из другой карты, неверная последовательность элементов в одной инструкционной карте);  
анализировать полученное изделие путем сравнения его с образцом, выразить свое отношение к результату.

### **Планируемые результаты коррекционной работы с обучающимися РАС**

- коррекция недостатков в физическом и психическом развитии обучающихся;
- овладение обучающимися навыками адаптации в социуме;
- динамика результатов коррекционно – развивающей работы с детьми «группы риска»;
- снижение количества обучающихся «группы риска»;
- сохранение и укрепление психологического здоровья обучающихся;
- овладение общеучебными умениями: сравнение, обобщение, анализ, синтез, классификация, выделение главного и др.;
- способность переключаться с одной умственной операции на другую по словесной инструкции учителя;
- овладение навыками адекватного поведения в общественных местах, умениями саморегуляции;
- активное пользование речью в процессе общения с окружающими, использование речи для передачи информации собеседнику, умение задавать вопросы, владение диалогической и монологической речью.

#### **2.2.1. Система оценки достижения обучающимися с РАС планируемых результатов освоения АООП (вариант 8.3)**

Основными направлениями и целями оценочной деятельности в соответствии с требованиями Стандарта являются оценка образовательных достижений обучающихся и оценка результатов деятельности образовательных организаций и педагогических кадров. Полученные данные используются для оценки состояния и тенденций развития системы образования.

Система оценки достижения обучающимися с РАС планируемых результатов освоения АООП призвана решить следующие задачи:

- закреплять основные направления и цели оценочной деятельности, описание объекта и содержание оценки, критерии, процедуры и состав инструментария оценивания, формы представления результатов, условия и границы применения системы оценки;
- ориентировать образовательную деятельность на духовно-нравственное развитие и воспитание обучающихся, достижение планируемых результатов освоения содержания учебных предметов и формирование базовых учебных действий;
- обеспечивать комплексный подход к оценке результатов освоения АООП (вариант 8.3), позволяющий вести оценку предметных и личностных результатов;
- предусматривать оценку достижений обучающихся (итоговая оценка обучающихся, освоивших адаптированную основную образовательную программу начального общего образования) и оценку эффективности деятельности общеобразовательной организации;

- позволять осуществлять оценку динамики учебных достижений обучающихся и развития их жизненной компетенции.

Результаты достижений обучающихся с РАС в овладении АООП (вариант 8.3) являются значимыми для оценки качества образования обучающихся. При определении подходов к осуществлению оценки результатов целесообразно опираться на следующие принципы:

- 1) *дифференциации* оценки достижений с учетом типологических и индивидуальных особенностей развития и особых образовательных потребностей обучающихся с РАС с легкой умственной отсталостью;

- 2) *динамичности* оценки достижений, предполагающей изучение изменений психического и социального развития, индивидуальных способностей и возможностей обучающихся с РАС с легкой умственной отсталостью.

Эти принципы, отражая основные закономерности целостного процесса образования обучающихся с РАС с легкой умственной отсталостью, самым тесным образом взаимосвязаны и касаются одновременно разных сторон процесса осуществления оценки результатов их образования.

Обеспечение дифференцированной оценки достижений обучающихся с РАС имеет определяющее значение для оценки качества образования.

В соответствии с требованиями ФГОС для обучающихся с РАС оценке подлежат личностные и предметные результаты.

*Личностные результаты* включают овладение обучающимися социальными (жизненными) компетенциями, необходимыми для решения практико-ориентированных задач и обеспечивающими формирование и развитие социальных отношений обучающихся в различных средах.

Оценка личностных результатов предполагает, прежде всего, оценку продвижения ребенка в овладении социальными (жизненными) компетенциями, которые, в конечном итоге, составляют основу этих результатов.

Всесторонняя и комплексная оценка овладения обучающимися социальными (жизненными) компетенциями может осуществляться на основании применения метода экспертной оценки, который представляет собой процедуру оценки результатов на основе мнений группы специалистов (экспертов). Состав экспертной группы включает педагогических (учителей, тьютора, воспитателей, учителей-логопедов, педагогов-психологов, социальных педагогов), которые хорошо знают ученика. Для полноты оценки личностных результатов освоения обучающимися с РАС АООП (вариант 8.3) следует учитывать мнение родителей (законных представителей), поскольку основой оценки служит анализ изменений поведения обучающегося в повседневной жизни в различных социальных средах (школьной и семейной).

Оценка достижений личностных результатов производится 2 раза в год.

Основной формой работы участников экспертной группы является психолого-медико-педагогический консилиум (далее ПМПк). Личностные результаты в соответствии с требованиями ФГОС НОО обучающихся с ОВЗ не подлежат итоговой оценке.

### **Программа оценки личностных результатов**

Программа оценки личностных результатов включает:

- 1) полный перечень личностных результатов, прописанных в тексте ФГОС, которые выступают в качестве критериев оценки социальной (жизненной) компетенции обучающихся.
- 2) перечень параметров и индикаторов оценки каждого результата.
- 3) систему балльной оценки результатов.



Критерий	Параметры оценки	Индикаторы
1. Развитие чувства любви к родителям, другим членам семьи, к школе, принятие учителя и учеников класса, взаимодействие с ними	Сформированность чувства любви к родителям	Проявляет потребность в общении с родителями
		Радостно реагирует на появление родителей
		Послушен, выполняет требования родителей
		Знает имена членов семьи, узнает их по фотографии
	Положительное отношение к школе	Охотно идет в школу
		Испытывает состояние психологического комфорта во время нахождения в классе, группе
	Принятие ребёнком ситуации взаимодействия с педагогом, специалистом	Взаимодействует с педагогом в предметно - практической, игровой деятельности
		Восприимчив к телесному взаимодействию
		Принятие ребёнком помощи и подсказки со стороны педагога, специалиста.
	Принятие ребёнком ситуации взаимодействия с одноклассником	Не уклоняется, когда подходят дети
		Подходит к детям с целью взаимодействия
		Проявляет симпатию или антипатию к конкретным детям
Принимает помощь от одноклассников, других детей		
2. Развитие мотивации к обучению	Формирование учебного поведения	Демонстрирует зрительные и слуховые ориентировочно-поисковые реакции
		Фиксирует взгляд на лице говорящего взрослого или на демонстрируемом предмете, находящемся в поле зрения
		Прислушивается и концентрируется тактильных, вестибулярных ощущениях
		Принимает ситуацию нахождения в классе на уроке в соответствии с правилами поведения (соблюдение тишины, правильной позы в соответствии с выполняемым действием, ожидание своей очереди)
	Продуктивность в процессе занятий	Замедленный или, наоборот, излишне ускоренный темп выполнения заданий
3. Развитие адекватных представлений о насущно необходимом	Сформированность конструктивных умений общения в семье, в школе, в социуме	Может рассказать о себе (ФИО, имена родителей, адрес, каким маршрутом добраться и т.д.)
		Выполняет поручения в семье
		Выполняет поручения в школе

жизнеобеспечении	Сформированность представлений о своих потребностях	Умеет обратиться с просьбой или сформулировать просьбу о своих потребностях
		Может ориентироваться в классе
		Может ориентироваться в школьных помещениях
4.Овладение социально-бытовыми умениями, используемыми в повседневной жизни	Сформированность навыков самообслуживания и гигиены	Следит за чистотой рук и лица
		Следит за чистотой одежды
		Умеет самостоятельно одеваться
		Умеет самостоятельно переобувать сменную обувь
		Умеет пользоваться салфеткой и носовым платком
		Умеет самостоятельно посещать туалет
	Сформированность выполнения школьных и домашних обязанностей и поручений	Умеет стирать с доски
		Умеет прибирать свое рабочее место
		Умеет собрать портфель
		Умеет складывать свои вещи
		Умеет выбрасывать мусор
	Сформированность социально- бытовых навыков поведения в повседневной жизни	Умеет убирать посуду со стола
		Способность соблюдать правила поведения в школе (на уроке, перемене, столовой)
		Способность соблюдать правила поведения в общественных местах (в музее, театре, цирке, на экскурсии)
5. Владение элементарными навыками коммуникации и принятыми нормами социального взаимодействия	Сформированность навыков коммуникации со взрослыми	Умеет обращаться за помощью
		Умеет выполнять простые просьбы педагога
	Сформированность навыков коммуникации со сверстниками	Использует разнообразные средства коммуникации согласно ситуации
		Вступает в контакт с одноклассниками
	Применение ритуалов социального взаимодействия	Умеет выполнять задание в группе
		Умеет здороваться, прощаться
		Использует вежливые слова (пожалуйста, спасибо)
		Умеет ожидать своей очереди (в игре, учебной деятельности)
		Умеет стучаться при входе в кабинет
	Не берет чужого	
6. Развитие положительных свойств и качеств личности	Сформированность нравственных установок и моральных норм	Понимает отношения: «можно-нельзя», «хорошо - плохо», «правильно - неправильно», «свое - чужое», «добрый - злой».
	Способность к волевой регуляции собственной активности	Умеет замечать красоту окружающего мира
		Может оценить свою работу, работу одноклассников
	Сформированность	Бережно относится к личному имуществу

	бережного отношения к материальным и духовным ценностям.	Бережно относится к школьному имуществу
		Бережно относится к природе
		Уважительно относится к результатам своего и чужого труда
	Потребность в занятиях физической культурой и спортом	Любит посещать уроки физкультуры, участвовать в подвижных играх
		Ежедневно выполняет утреннюю зарядку
		Активно участвует в спортивных мероприятиях
Сформированность положительных качеств	Проявляет доброту по отношению к взрослым	
	Доброжелателен по отношению к сверстникам	
7. Готовность к вхождению обучающегося в социальную среду	Сформированность навыков самообслуживания	Самостоятелен, не требует помощи при самообслуживании
	Способность к коллективным формам деятельности	Работает в группе трудовой, спортивной
	Сформированность навыков безопасного поведения в быту, природе, на улице	Соблюдает дисциплину на уроках и переменах Соблюдает режим труда и отдыха Соблюдает технику безопасности в школе и дома Знает и соблюдает правила дорожного движения, использует безопасный путь от школы до дома Соблюдает правила пользования городским транспортом

### Шкала оценивания личностных результатов

0 баллов – действие отсутствует, обучающийся не понимает его смысла, не включается в процесс выполнения вместе с учителем;

1 балл – смысл действия понимает, связывает с конкретной ситуацией, выполняет действие только по прямому указанию учителя, при необходимости требуется оказание помощи;

2 балла – преимущественно выполняет действие по указанию учителя, в отдельных ситуациях способен выполнить его самостоятельно;

3 балла – способен самостоятельно выполнять действие в определённых ситуациях, нередко допускает ошибки, которые исправляет по прямому указанию учителя;

4 балла – способен самостоятельно применять действие, но иногда допускает ошибки, которые исправляет по замечанию учителя;

5 баллов – самостоятельно применяет действие в любой ситуации.

Результаты оценки личностных достижений заносятся в **Карту индивидуальных достижений обучающегося**, что позволяет не только представить полную картину динамики целостного развития ребенка, но и отследить наличие или отсутствие изменений по отдельным жизненным компетенциям. В **Журнале итоговых достижений обучающихся** отражаются результаты всего класса.

На основании сравнения показателей текущей и предыдущей оценки экспертная группа делает вывод о динамике развития жизненной компетенции обучающегося с умственной

отсталостью (интеллектуальными нарушениями) за год по каждому показателю по следующей шкале:

- 0 – нет фиксируемой динамики.
- 1 – минимальная динамика.
- 2 – удовлетворительная динамика.
- 3 – значительная динамика.

Подобная оценка необходима экспертной группе для выработки ориентиров в описании динамики развития социальной (жизненной) компетенции ребенка.

**Предметные результаты** связаны с овладением обучающимися содержанием каждой общеобразовательной области и характеризуют достижения обучающихся в усвоении знаний и умений, способность их применять в практической деятельности.

Оценку этой группы результатов целесообразно начинать со второго полугодия 2-го класса, т. е. в тот период, когда у обучающихся уже будут сформированы некоторые начальные навыки чтения, письма и счета. Кроме того, сама учебная деятельность будет привычной для обучающихся, и они смогут ее организовывать под руководством учителя.

Во время обучения в первых классах, а также в течение первого полугодия второго класса целесообразно всячески поощрять и стимулировать работу учеников, используя только качественную оценку. При этом не является принципиально важным, насколько обучающийся продвигается в освоении того или иного учебного предмета. На этом этапе обучения центральным результатом является появление значимых предпосылок учебной деятельности,

одной из которых является способность ее осуществления не только под прямым и непосредственным руководством и контролем учителя, но и с определенной долей самостоятельности во взаимодействии с учителем и одноклассниками.

В целом оценка достижения обучающимися с РАС предметных результатов базируется на принципах индивидуального и дифференцированного подходов. Усвоенные обучающимися даже незначительные по объему и элементарные по содержанию знания и умения должны выполнять коррекционно-развивающую функцию, поскольку они играют определенную роль в становлении личности ученика и овладении им социальным опытом.

Для преодоления формального подхода в оценивании предметных результатов освоения АООП (вариант 8.3) обучающимися с РАС необходимо, чтобы балльная оценка свидетельствовала о качестве усвоенных знаний. В связи с этим основными критериями оценки планируемых результатов являются следующие: соответствие/несоответствие науке и практике; прочность усвоения (полнота и надежность). Таким образом, усвоенные предметные результаты могут быть оценены с точки зрения достоверности как «верные» или «неверные». Критерий «верно»

(«неверно») свидетельствует о частотности допущения тех или иных ошибок, возможных причинах их появления, способах их предупреждения или преодоления. По критерию прочности могут оцениваться как удовлетворительные; хорошие и очень хорошие (отличные).

#### **Оценка предметных результатов.**

5 баллов - выполняет задание верно, в полном объеме, самостоятельно, либо по алгоритму или словесной инструкции.

4 балла - выполняет задание верно, самостоятельно, либо по словесной инструкции или с опорой на образец, усвоение частично полное.

3 балла - выполняет задание частично верно, при оказании значительной помощи, усвоение неполное.

2 балла - выполняет задание неверно, даже при оказании различных видов помощи.

1 балл - задание не выполняет, помощь не принимает.

Результаты овладения АООП выявляются в ходе выполнения обучающимися разных видов заданий, требующих верного решения:

- по способу предъявления (устные, письменные, практические);
- по характеру выполнения (репродуктивные, продуктивные, творческие).

Чем больше верно выполненных заданий к общему объему, тем выше показатель надежности полученных результатов, что дает основание оценивать их как «удовлетворительные», «хорошие», «очень хорошие» (отличные).

В текущей оценочной деятельности результаты, продемонстрированные учеником, соотносятся с оценками типа:

«удовлетворительно» (зачёт), если обучающиеся верно выполняют от 35% до 50% заданий;

«хорошо» — от 51% до 65% заданий.

«очень хорошо» (отлично) свыше 65%.

При этом используется традиционная система отметок по 5-балльной шкале.

Процедуры итоговой и промежуточной оценки результатов освоения АООП (вариант 8.3) обучающимися требуют учета особых образовательных потребностей и личностных особенностей обучающихся и предполагают: учет текущего психического и соматического состояния ребенка, адаптацию предлагаемого ребенку материала; упрощение инструкций и формы предъявления (использование доступных ребенку форм вербальной и невербальной коммуникации); оказание необходимой дозированной помощи.

При оценке результативности обучения особо важно учитывать, что у детей могут быть вполне закономерные затруднения в освоении отдельных предметов и даже областей, но это не должно рассматриваться как показатель неуспешности их обучения и развития в целом.

### 3. СОДЕРЖАТЕЛЬНЫЙ РАЗДЕЛ

#### 3.1. Программа формирования базовых учебных действий

Программа формирования базовых учебных действий обучающихся с РАС (далее – программа формирования БУД, программа) реализуется в начальных классах и конкретизирует требования Стандарта к личностным и предметным результатам освоения АООП. Программа формирования БУД реализуется в процессе всей учебной и внеурочной деятельности, в процессе реализации программы коррекционной работы.

Программа строится на основе деятельностного подхода к обучению и позволяет реализовывать коррекционно-развивающий потенциал образования школьников с РАС.

Основная цель реализации программы формирования БУД состоит в формировании школьника с РАС как субъекта учебной деятельности, которая обеспечивает одно из направлений его подготовки к самостоятельной жизни в обществе и переходу на следующую ступень получения образования.

**Задачами** реализации программы являются:

- формирование мотивационного компонента учебной деятельности;
- овладение комплексом базовых учебных действий, составляющих операционный компонент учебной деятельности;
- развитие умений принимать цель и готовый план деятельности, планировать знакомую деятельность, контролировать и оценивать ее результаты в опоре на организационную помощь педагога.

Для реализации поставленной цели и соответствующих ей задач необходимо:

- определить функции и состав базовых учебных действий, учитывая психофизические особенности и своеобразие учебной деятельности обучающихся;

- определить связи базовых учебных действий с содержанием учебных предметов;

Согласно требованиям Стандарта, уровень сформированности базовых учебных действий, обучающихся с РАС, определяется на момент завершения начального обучения.

### **Функции, состав и характеристика базовых учебных действий обучающихся с РАС**

Современные подходы к повышению эффективности обучения предполагают формирование у школьника положительной мотивации к учению, умению учиться, получать и использовать знания в процессе жизни и деятельности. На протяжении всего обучения проводится целенаправленная работа по формированию учебной деятельности, в которой особое внимание уделяется развитию и коррекции мотивационного и операционного компонентов учебной деятельности, т.к. они во многом определяют уровень ее сформированности и успешность обучения школьника.

В качестве базовых учебных действий рассматриваются операционные, мотивационные, целевые и оценочные.

#### ***Функции базовых учебных действий:***

- обеспечение успешности (эффективности) изучения содержания любой предметной области;
- реализация преемственности обучения на всех ступенях образования;
- формирование готовности обучающегося с РАС к дальнейшему обучению;
- обеспечение целостности развития личности обучающегося.

С учетом возрастных особенностей обучающихся с РАС базовые учебные действия целесообразно рассматривать на различных этапах обучения. Базовые учебные действия, формируемые у младших школьников, обеспечивают, с одной стороны, успешное начало школьного обучения и осознанное отношение к обучению, с другой

— составляют основу формирования в старших классах более сложных действий, которые содействуют дальнейшему становлению ученика как субъекта осознанной активной учебной деятельности на доступном для него уровне.

1. Личностные учебные действия обеспечивают готовность ребенка к принятию новой роли ученика, понимание им на доступном уровне ролевых функций и включение в процесс обучения на основе интереса к его содержанию и организации.

2. Коммуникативные учебные действия обеспечивают способность вступать в коммуникацию со взрослыми и сверстниками в процессе обучения.

3. Регулятивные учебные действия обеспечивают успешную работу на любом уроке и любом этапе обучения. Благодаря им, создаются условия для формирования и реализации начальных логических операций.

4. Познавательные учебные действия представлены комплексом начальных логических операций, которые необходимы для усвоения и использования знаний и умений в различных условиях, составляют основу для дальнейшего формирования логического мышления школьников.

Умение использовать все группы действий в различных образовательных ситуациях является показателем их сформированности.

### **Характеристика базовых учебных действий**

***Личностные учебные действия*** - осознание себя как ученика, заинтересованного посещением школы, обучением, занятиями, как члена семьи, одноклассника, друга; способность к осмыслению социального окружения, своего места в нем, принятие соответствующих возрасту ценностей и социальных ролей; положительное отношение к окружающей действительности, готовность к организации взаимодействия с ней и эстетическому ее

восприятию; целостный, социально ориентированный взгляд на мир в единстве его природной и социальной частей; самостоятельность в выполнении учебных заданий, поручений, договоренностей; понимание личной ответственности за свои поступки на основе представлений о этических нормах и правилах поведения в современном обществе; готовность к безопасному и бережному поведению в природе и обществе.

**Коммуникативные учебные действия** включают следующие умения: вступать в контакт и работать в коллективе (учитель - ученик, ученик – ученик, ученик – класс, учитель-класс); использовать принятые ритуалы социального взаимодействия с одноклассниками и учителем; обращаться за помощью и принимать помощь; слушать и понимать инструкцию к учебному заданию в разных видах деятельности и быту; сотрудничать со взрослыми и сверстниками в разных социальных ситуациях; доброжелательно относиться, сопереживать, конструктивно взаимодействовать с людьми; договариваться и изменять свое поведение в соответствии с объективным мнением большинства в конфликтных или иных ситуациях взаимодействия с окружающими.

**Регулятивные учебные действия** включают следующие умения: адекватно соблюдать ритуалы школьного поведения (поднимать руку, вставать и выходить из-за парты и т. д.); принимать цели и произвольно включаться в деятельность, следовать предложенному плану и работать в общем темпе; активно участвовать в деятельности, контролировать и оценивать свои действия и действия одноклассников; соотносить свои действия и их результаты с заданными образцами, принимать оценку деятельности, оценивать ее с учетом предложенных критериев, корректировать свою деятельность с учетом выявленных недочетов.

К **познавательным учебным действиям** относятся следующие умения: выделять существенные, общие и отличительные свойства предметов; устанавливать видо-родовые отношения предметов; делать простейшие обобщения, сравнивать, классифицировать на наглядном материале; пользоваться знаками, символами, предметами-заместителями; читать; писать; выполнять арифметические действия; наблюдать; работать с информацией (понимать изображение, текст, устное высказывание, элементарное схематическое изображение, таблицу, предъявленные на бумажных и электронных и других носителях).

#### ***Связи базовых учебных действий с содержанием учебных предметов***

В каждом учебном предмете или коррекционном курсе педагогические работники используют широкий арсенал методов и приемов для формирования БУД у обучающихся с РАС с легкой умственной отсталостью (интеллектуальными нарушениями). При этом на начальных этапах обучения особое внимание уделяется формированию базовых регулятивных действий. К таким регулятивным БУД относятся умения произвольно включаться в деятельность, следовать предложенному плану, соотносить свои действия с предложенным образцом и др. Для успешного формирования БУД педагог организует специальную работу на каждом уроке, в ходе которой обучающиеся выполняют действия по единым алгоритмам; ежедневно готовят свое рабочее место, учатся находить нужную учебную принадлежность по просьбе педагогического работника, учатся следовать правилам поведения на уроке.

Практически все БУД формируются в той или иной степени при изучении каждого предмета, поэтому в таблице указаны те учебные предметы, которые в наибольшей мере способствуют формированию конкретного действия.

Группа БУД действий	Перечень учебных действия	Образовательная область	Учебный предмет
Личностные учебные действия	осознание себя как ученика, заинтересованного посещением школы, обучением, занятиями, как члена семьи, одноклассника, друга	Язык и речевая практика	Русский язык Чтение Речевая практика
		Математика	Математика
	способность к осмыслению социального окружения, своего места в нем, принятие соответствующих возрасту ценностей и социальных ролей	Язык и речевая практика	Русский язык Чтение Речевая практика
		Технология	Труд (технология)
	положительное отношение к окружающей действительности, готовность к организации взаимодействия с ней и эстетическому ее восприятию;	Язык и речевая практика	Русский язык Чтение Речевая практика
		Искусство	Музыка Рисование
		Физическая культура	Физическая культура (Адаптивная физическая культура)
	целостный,	Технология	Труд (технология)
		Язык и речевая практика	Русский язык Чтение Речевая практика
	самостоятельность в выполнении учебных заданий, поручений, договоренностей	Естествознание	Мир
		Язык и речевая практика	Русский язык Чтение
	понимание личной ответственности за свои поступки на основе представлений о этических нормах и правилах поведения в современном обществе	Математика	Математика
		Технология	Труд (технология)
		Язык и речевая практика	Русский язык Чтение Речевая практика
	готовность бережному поведению в природе и обществе	Физическая культура	Физическая культура (Адаптивная физическая культура)
		Технология	Труд (технология)
Коммуникативные учебные действия	вступать в контакт и работать в коллективе (учитель – ученик, ученик – ученик, ученик – класс, учитель-класс)	Язык и речевая практика	Русский язык Чтение Речевая практика
		Математика	Математика
		Естествознание	Мир человека
		Физическая культура	Физическая культура (Адаптивная физическая культура)
		Технология	Труд (технология)



	использовать принятые ритуалы социального взаимодействия с одноклассниками и учителем	Язык и речевая практика	Русский язык Чтение Речевая практика
		Математика	Математика
		Естествознание	Мир человека
		Искусство	Музыка Рисование
		Физическая культура	Физическая Культура (Адаптивная физическая культура)
		Технология	Труд (технология)
	обращаться	Технология	Труд (технология)
		Искусство	Музыка Рисование
		Математика	Математика
	слушать и понимать инструкцию к учебному заданию в разных видах деятельности и быту	Технология	Труд (технология)
		Искусство	Музыка Рисование
		Математика	Математика
		Физическая культура	Физическая культура (Адаптивная физическая культура)
	сотрудничать со взрослыми и сверстниками в разных социальных ситуациях	Технология	Труд (технология)
		Искусство	Музыка Рисование
		Физическая культура	Физическая культура (Адаптивная физическая культура)
	доброжелательно	Естествознание	Мир человека
		Технология	Труд (технология)
		Искусство	Музыка Рисование
		Физическая культура	Физическая культура (Адаптивная физическая культура)
договариваться и изменять свое поведение с учетом поведения других участников спорной ситуации	Язык и речевая практика	Русский язык Чтение Речевая практика	
	Физическая культура	Физическая культура (Адаптивная физическая культура)	
Регулятивные учебные действия	входить и выходить из учебного помещения со звонком	Язык и речевая практика	Русский язык Чтение
	ориентироваться в классе (зала, учебного помещения)	Естествознание Математика	Речевая практика Мир
	пользоваться учебной мебелью адекватно	Искусство Технология	Математика Музыка
	руку, вставать и выходить из-за парты и т. д.)	Физическая культура	Рисование Труд (технология) Физическая

	<p>работать с учебными принадлежностями (инструментами, спортивным инвентарем) и организовывать рабочее место</p> <p>принимать следовать предложенному плану и работать в общем темпе</p> <p>активно одноклассников</p> <p>соотносить свои действия и их результаты с заданными образцами, принимать оценку деятельности, оценивать ее с учетом предложенных критериев, корректировать свою деятельность с учетом выявленных недочетов</p>		культура (Адаптивная физическая культура)
	передвигаться по школе, находить свой класс, другие необходимые помещения	Естествознание	Мир
Познавательные учебные действия	выделять существенные, общие и отличительные свойства предметов	Язык и речевая практика	Русский язык Чтение Речевая практика
		Математика	Математика
		Естествознание	Мир человека
		Искусство	Рисование
	устанавливать	Язык и речевая практика	Русский язык Чтение Речевая практика
		Математика	Математика
		Естествознание	Мир человека
	делать простейшие обобщения, сравнивать, классифицировать на наглядном материале	Язык и речевая практика	Русский язык Чтение Речевая практика
		Математика	Математика
		Естествознание	Мир человека
		Искусство	Рисование
	пользоваться знаками, символами, предметами-заместителями	Язык и речевая практика	Русский язык Чтение Речевая практика
		Математика	Математика
		Искусство	Музыка Рисование
	читать	Язык и речевая практика	Русский язык Чтение
		Естествознание	Мир человека

	писать	Язык и речевая практика	Русский язык
	выполнять действия	Математика	Математика
	наблюдать; работать схематическое бумажных и электронных и других носителях).	Язык и речевая практика Математика Искусство	Русский язык Чтение Речевая практика Математика Рисование

Важное значение придается вовлечению обучающихся в совместную деятельность на основе эмоционального осмысления происходящих событий. В процессе обучения осуществляется мониторинг всех групп БУД, который отражает индивидуальные достижения обучающихся и позволяет делать выводы об эффективности проводимой в этом направлении работы. Для оценки сформированности каждого действия можно использована следующая система оценки:

0 баллов — действие отсутствует, обучающийся не понимает его смысла, не включается в процесс выполнения вместе с учителем;

1 балл — смысл действия понимает, связывает с конкретной ситуацией, выполняет действие только по прямому указанию учителя, при необходимости требуется оказание помощи;

2 балла — преимущественно выполняет действие по указанию учителя, в отдельных ситуациях способен выполнить его самостоятельно;

3 балла — способен самостоятельно выполнять действие в определенных ситуациях, нередко допускает ошибки, которые исправляет по прямому указанию учителя;

4 балла — способен самостоятельно применять действие, но иногда допускает ошибки, которые исправляет по замечанию учителя;

5 баллов — самостоятельно применяет действие в любой ситуации.

Бальная система оценки позволяет объективно оценить промежуточные и итоговые достижения каждого учащегося в овладении конкретными учебными действиями, получить общую картину сформированности учебных действий у всех обучающихся, и на этой основе осуществить корректировку процесса их формирования на протяжении всего времени обучения. В соответствии с требованиями ФГОС обучающихся с РАС образовательная организация самостоятельно определяет содержание и процедуру оценки БУД.

### **3.2. Программы учебных предметов, курсов коррекционно-развивающей области.**

#### **Основное содержание учебных предметов**

#### **Язык и речевая практика**

#### **Пояснительная записка**

Рабочая программа цикла учебных предметов предметной области "Язык и речевая практика" на уровне начального общего образования для обучающихся с РАС (вариант 8.3) составлена на основе требований к результатам освоения АООП НОО, установленными ФГОС НОО обучающихся с ОВЗ, федеральной программы воспитания. При подготовке программы учтены также особые образовательные потребности обучающихся с РАС с легкой умственной отсталостью (интеллектуальными нарушениями).

Обучение русскому языку и чтению предусматривает формирования у обучающихся различных видов деятельности в условиях развития и использования их потребности в общении.

Речевое развитие осуществляется в условиях организации разных видов деятельности при одновременном формировании лексической, грамматической, фонетической сторон словесной речи. Работа по развитию речи рассматривается с позиции формирования речевой деятельности в разных формах (устной, устно-дактильной, письменной).

Приоритетными направлениями в коррекционном обучении языку обучающихся с РАС с легкой умственной отсталостью являются формирование речевой деятельности и развитие языковой способности, речевого поведения. Усвоение обучающимися грамматической структуры языка во втором классе осуществляется в основном в процессе практического овладения ими речью.

Развитие языковой способности у обучающихся требует особого внимания. Воспитание речевого поведения, являющееся центральной задачей обучения в младших классах, заключается в формировании речевой активности обучающегося, желания и умения вступать в контакт с окружающими, воспринимать информацию и реагировать на нее на основе словесной речи. Обучение речевой деятельности предусматривает формирование разных ее видов: говорения (разговорной и монологической речи), письма, чтения, слушания (в доступных пределах). Овладение каждым видом речевой деятельности требует формирования у обучающихся с РАС потребности в речи, мотивированности высказывания, обучения планированию высказывания, отбору средств и способов его осуществления.

Необходимым условием эффективности педагогического процесса для речевого развития обучающихся с РАС с легкой умственной отсталостью является дифференцированный подход к обучению языку.

Важнейшей задачей обучения является формирование у обучающихся с РАС социально-трудовых и сильных коммуникативных компетенций. На уроках формируются способы практической деятельности, необходимые для решения проблем в реальных жизненных ситуациях. Этому способствует предметно-практическое обучение, которое является важнейшим пропедевтическим курсом при обучении данной категории обучающихся, а также основой всего образовательно-коррекционного процесса, который имеет социально адаптирующую направленность.

Знакомство с новым словом (с новым типом фразы) происходит в условиях предметно-практической деятельности, в ситуациях, требующих употребления конкретного слова (типа фразы) и делающих его значение понятным обучающимся. Усвоение и закрепление речевого материала происходит путем многократного повторения его в связи с различными видами образовательной деятельности, на уроках развития речи, чтения, математики.

ГКОУ УР «Школа № 79» располагает достаточными компонентами полифункциональной образовательной среды, которая способна создать комфортные педагогические условия обучения обучающихся с РАС с интеллектуальными нарушениями. В этих условиях оказывается возможным, сформировать некоторый активный словарь самых необходимых житейских понятий, а также и небольшой объем инициативной речи, доступный этой категории обучающихся. Успех учебно-воспитательного процесса в этом случае обеспечивается за счет уменьшения объема речевого материала, а также за счет организации более частого его повторения в различных учебных ситуациях.

В младших классах изучение всех предметов, входящих в структуру русского языка, призвано решить следующие задачи:

- уточнение и обогащение представлений об окружающей действительности и овладение на этой основе языковыми средствами (слово, предложение, словосочетание);
- формирование первоначальными «дограмматическими» понятиями и развитие коммуникативно-речевых навыков;
- коррекция недостатков речевой и мыслительной деятельности;
- формирование основ навыка полноценного чтения художественных текстов доступных для понимания по структуре и содержанию;
- развитие навыков устной коммуникации;
- формирование положительных нравственных качеств и свойств личности.

## Содержание обучения

**Подготовка к усвоению грамоты.** Подготовка к усвоению первоначальных навыков чтения. Развитие слухового внимания, фонематического слуха. Элементарный звуковой анализ. Совершенствование произносительной стороны речи. Формирование первоначальных языковых понятий: «слово», «предложение», часть слова – «слог» (без названия термина), «звуки гласные и согласные». Деление слов на части. Выделение на слух некоторых звуков. Определение наличия/отсутствия звука в слове на слух.

**Подготовка к усвоению первоначальных навыков письма.** Развитие зрительных представлений и пространственной ориентировки на плоскости листа. Совершенствование и развитие мелкой моторики пальцев рук. Усвоение гигиенических правил письма. Подготовка к усвоению навыков письма.

**Речевое развитие.** Понимание обращенной речи. Выполнение несложных словесных инструкций.

Расширение арсенала языковых средств, необходимых для вербального общения. Формирование элементарных коммуникативных навыков диалогической речи: ответы на вопросы собеседника на темы, близкие личному опыту, на основе предметно-практической деятельности, наблюдений за окружающей действительностью.

### **Обучение грамоте.**

*Формирование элементарных навыков чтения.*

Звуки речи. Выделение звука на фоне полного слова. Отчетливое произнесение. Определение места звука в слове. Определение последовательности звуков в несложных по структуре словах. Сравнение на слух слов, различающихся одним звуком.

Различение гласных и согласных звуков на слух и в собственном произношении.

Обозначение звука буквой. Соотнесение и различение звука и буквы. Звукобуквенный анализ несложных по структуре слов.

Образование и чтение слогов различной структуры (состоящих из одной гласной, закрытых и открытых двухбуквенных слогов, закрытых трёхбуквенных слогов с твердыми и мягкими согласными, со стечениями согласных в начале или в конце слова). Составление и чтение слов из усвоенных слоговых структур. Формирование навыков правильного, осознанного и выразительного чтения на материале предложений и небольших текстов (после предварительной отработки с учителем). Разучивание с голоса коротких стихотворений, загадок, чистоговорок.

*Формирование элементарных навыков письма.*

Развитие мелкой моторики пальцев рук; координации и точности движения руки. Развитие умения ориентироваться на пространстве листа в тетради и на пространстве классной доски.

Усвоение начертания рукописных заглавных и строчных букв.

Письмо букв, буквосочетаний, слогов, слов, предложений с соблюдением гигиенических норм. Овладение разборчивым, аккуратным письмом. Дословное списывание слов и предложений; списывание со вставкой пропущенной буквы или слога после предварительного разбора с учителем. Усвоение приёмов и последовательности правильного списывания текста. Письмо под диктовку слов и предложений, написание которых не расходится с их произношением.

Практическое усвоение некоторых грамматических умений и орфографических правил: обозначение на письме границ предложения; раздельное написание слов; обозначение заглавной буквой имен и фамилий людей, кличек животных; обозначение на письме буквами сочетания гласных после шипящих (*ча—ща, чу—щу, жи—ши*).

*Речевое развитие.*

Использование усвоенных языковых средств (слов, словосочетаний и конструкций предложений) для выражения просьбы и собственного намерения (после проведения подготовительной работы); ответов на вопросы педагога и товарищей класса. Пересказ прослушанных и предварительно разобранных небольших по объему текстов с опорой на вопросы учителя и иллюстративный материал. Составление двух-трех предложений с опорой на серию сюжетных картин, организованные наблюдения, практические действия.

### **Практические грамматические упражнения и развитие речи**

**Фонетика.** Звуки и буквы. Обозначение звуков на письме. Гласные и согласные. Согласные твердые и мягкие. Согласные глухие и звонкие. Согласные парные и непарные по твердости – мягкости, звонкости – глухости. Ударение. Гласные ударные и безударные.

**Графика.** Обозначение мягкости согласных на письме буквами **ь, е, ё, и, ю, я**.

Разделительный **ь**. Слог. Перенос слов. Алфавит.

**Слово.** Слова, обозначающие *название предметов*. Различение слова и предмета. Слова-предметы, отвечающие на вопрос кто? и что? расширение круга слов, обозначающих фрукты, овощи, мебель, транспорт, явления природы, растения, животных. Слова с уменьшительно-ласкательными суффиксами.

Имена собственные. Большая буква в именах, фамилиях, отчествах, кличках животных, названиях городов, сёл и деревень, улиц, географических объектов.

«Слова-друзья». «Слова-враги».

Слова, обозначающие *название действий*. Различение действия и его названия. Название действий по вопросам *что делает? что делают? что делал? что будет делать?* Согласование слов-действий со словами-предметами.

Слова, обозначающие *признак предмета*. Определение признака предмета по вопросам *какой? какая? какое? какие?* Название признаков, обозначающих цвет, форму, величину, материал, вкус предмета.

Дифференциация слов, относящихся к разным категориям.

**Предлог.** Предлог как отдельное слово. Раздельное написание предлога со словами. Роль предлога в обозначении пространственного расположения предметов. Составление предложений с предлогами.

**Имена собственные** (имена и фамилии людей, клички животных, названия городов, сел, улиц, площадей).

**Правописание.** Правописание сочетаний шипящих с гласными. Правописание парных звонких и глухих согласных на конце и в середине слова. Проверка написания безударных гласных путем изменения формы слова.

**Родственные слова.** Подбор гнёзд родственных слов. Общая часть родственных слов. Проверяемые безударные гласные в корне слова, подбор проверочных слов. Слова с непроверяемыми орфограммами в корне.

**Предложение.** Смысловая законченность предложения. Признаки предложения. Главные и второстепенные члены предложений. Оформление предложения в устной и письменной речи. Повествовательные, вопросительные и восклицательные предложения. Составление предложений с опорой на сюжетную картину, серию сюжетных картин, по вопросам, по теме, по опорным словам. Распространение предложений с опорой на предметную картинку или вопросы. Работа с деформированными предложениями. Работа с диалогами.

**Развитие речи.** Составление подписей к картинкам. Выбор заголовка к из нескольких предложенных. Различение текста и «не текста». Работа с деформированным текстом. Коллективное составление коротких рассказов после предварительного разбора. Коллективное составление небольших по объему изложений и сочинений (3-4 предложения) по плану, опорным

словам и иллюстрациям.

### ***Чтение и развитие речи***

**Содержание чтения (круг чтения).** Произведения устного народного творчества (пословица, скороговорка, загадка, потешка, закличка, песня, сказка, былина). Небольшие рассказы и стихотворения русских и зарубежных писателей о природе родного края, о жизни детей и взрослых, о труде, о народных праздниках, о нравственных и этических нормах поведения. Статьи занимательного характера об интересном и необычном в окружающем мире, о культуре поведения, об искусстве, историческом прошлом.

**Примерная тематика произведений:** произведения о Родине, родной природе, об отношении человека к природе, к животным, труду, друг другу; о жизни детей, их дружбе и товариществе; произведениях о добре и зле.

**Жанровое разнообразие:** сказки, рассказы, стихотворения, басни, пословицы, поговорки, загадки, считалки, потешки.

**Навык чтения:** осознанное, правильное плавное чтение с переходом на чтение целыми словами вслух и про себя. Формирование умения самоконтроля и самооценки. Формирование навыков выразительного чтения (соблюдение пауз на знаках препинания, выбор соответствующего тона голоса, чтение по ролям и драматизация разобранных диалогов).

**Работа с текстом.** Понимание слов и выражений, употребляемых в тексте. Различение простейших случаев многозначности и сравнений. Деление текста на части, составление простейшего плана и определение основной мысли произведения под руководством учителя. Составление картинного плана. Пересказ текста или части текста по плану и опорным словам.

**Внеклассное чтение.** Чтение детских книг русских и зарубежных писателей. Знание заглавия и автора произведения. Ориентировка в книге по оглавлению. Ответы на вопросы о прочитанном, пересказ. Отчет о прочитанной книге.

### **Речевая практика**

**Аудирование и понимание речи.** Выполнение простых и составных устных инструкций учителя, словесный отчет о выполненных действиях. Прослушивание и выполнение инструкций, записанных на аудионосители. Чтение и выполнение словесных инструкций, предъявленных в письменном виде.

Соотнесение речи и изображения (выбор картинки, соответствующей слову, предложению).

Повторение и воспроизведение по подобию, по памяти отдельных слогов, слов, предложений.

Слушание небольших литературных произведений в изложении педагога и с аудионосителей.

Ответы на вопросы по прослушанному тексту, пересказ.

**Дикция и выразительность речи.** Развитие артикуляционной моторики. Формирование правильного речевого дыхания. Практическое использование силы голоса, тона, темпа речи в речевых ситуациях. Использование мимики и жестов в общении.

**Общение и его значение в жизни.** Речевое и неречевое общение. Правила речевого общения. Письменное общение (афиши, реклама, письма, открытки и др.). Условные знаки в общении людей.

Общение на расстоянии. Кино, телевидение, радио. Виртуальное общение. Общение в социальных сетях. Влияние речи на мысли, чувства, поступки людей.

**Организация речевого общения.** Базовые формулы речевого общения.

Обращение, привлечение внимания. «Ты» и «Вы», обращение по имени и отчеству, по

фамилии, обращение к знакомым взрослым и ровесникам. Грубое обращение, нежелательное обращение (по фамилии). Ласковые обращения. Грубые и негрубые обращения. Бытовые (неофициальные) обращения к сверстникам, в семье. Именные, бытовые, ласковые обращения. Функциональные обращения (к продавцу, к сотруднику полиции и др.). Специфика половозрастных обращений (дедушка, бабушка, тетенька, девушка, мужчина и др.). Вступление в речевой контакт с незнакомым без обращения («Скажите пожалуйста...»). Обращение в письме, в поздравительной открытке.

Знакомство, представление, приветствие. Формулы «Давай познакомимся», «Меня зовут ...», «Меня зовут ..., а тебя?». Формулы «Это ...», «Познакомься пожалуйста, это ...». Ответные реплики на приглашение познакомиться («Очень приятно!», «Рад познакомиться!»).

Приветствие и прощание. Употребление различных формул приветствия и прощания в зависимости от адресата (взрослый или сверстник). Формулы «здравствуй», «здравствуйте», «до свидания». Развертывание формул с помощью обращения по имени и отчеству. Жесты приветствия и прощания. Этикетные правила приветствия: замедлить шаг или остановиться, посмотреть в глаза человеку.

Формулы «Доброе утро», «Добрый день», «Добрый вечер», «Спокойной ночи». Неофициальные разговорные формулы «привет», «салют», «счастливо», «пока». Грубые (фамильярные) формулы «здорово», «бывай», «чао» и др. (в зависимости от условий школы). Недопустимость дублирования этикетных формул, использованных невоспитанными взрослыми. Развертывание формул с помощью обращений.

Формулы, сопровождающие ситуации приветствия и прощания «Как дела?», «Как живешь?», «До завтра», «Всего хорошего» и др. Просьбы при прощании «Приходи(те) еще», «Заходи(те)», «Звони(те)».

Приглашение, предложение. Приглашение домой. Правила поведения в гостях.

Поздравление, пожелание. Формулы «Поздравляю с ...», «Поздравляю с праздником ...» и их развертывание с помощью обращения по имени и отчеству.

Пожелания близким и малознакомым людям, сверстникам и старшим. Различия пожеланий в связи с разными праздниками. Формулы «Желаю тебе ...», «Желаю Вам ...», «Я хочу пожелать ...». Неречевые средства: улыбка, взгляд, доброжелательность тона.

Поздравительные открытки. Формулы, сопровождающие вручение подарка «Это Вам (тебе)», «Я хочу подарить тебе ...». Этикетные и эмоциональные реакции на поздравления и подарки.

Одобрение, комплимент. Формулы «Мне очень нравится твой ...», «Как хорошо ты ...», «Как красиво!».

Телефонный разговор. Формулы обращения, привлечения внимания в телефонном разговоре. Значение сигналов телефонной связи (гудки, обращения автоответчика сотовой связи). Выражение просьбы позвать к телефону («Позовите пожалуйста ...», «Попросите пожалуйста...», «Можно попросить (позвать)»). Распространение этих формул с помощью приветствия. Ответные реплики адресата «алло», «да», «Я слушаю».

Просьба, совет. Обращение с просьбой к учителю, соседу по парте на уроке или на перемене. Обращение с просьбой к незнакомому человеку. Обращение с просьбой к сверстнику, к близким людям.

Развертывание просьбы с помощью мотивировки. Формулы «Пожалуйста, ...», «Можно ..., пожалуйста!», «Разрешите...», «Можно мне ...», «Можно я ...».

Мотивировка отказа. Формулы «Извините, но ...».

Благодарность. Формулы «спасибо», «большое спасибо», «пожалуйста». Благодарность за поздравления и подарки («Спасибо ... имя»), благодарность как ответная реакция на выполнение



просьбы. Мотивировка благодарности. Формулы «Очень приятно», «Я очень рада» и др. как мотивировка благодарности. Ответные реплики на поздравление, пожелание («Спасибо за поздравление», «Я тоже поздравляю тебя (Вас)», «Спасибо, и тебя (Вас) поздравляю»).

Замечание, извинение. Формулы «извините пожалуйста» с обращением и без него. Правильная реакция на замечания. Мотивировка извинения («Я нечаянно», «Я не хотел» и др.). Использование форм обращения при извинении. Извинение перед старшим, ровесником. Обращение и мотивировка при извинении.

Сочувствие, утешение. Сочувствие заболевшему сверстнику, взрослому. Слова поддержки, утешения. Одобрение, комплимент. Одобрение как реакция на поздравления, подарки:

«Молодец!», «Умница!», «Как красиво!» Примерные темы речевых ситуаций.

«Я – дома» (общение с близкими людьми, прием гостей).

«Я и мои товарищи» (игры и общение со сверстниками, общение в школе, в секции, в творческой студии).

«Я за порогом дома» (покупка, поездка в транспорте, обращение за помощью (в т.ч. в экстренной ситуации), поведение в общественных местах (кино, кафе и др.)

«Я в мире природы» (общение с животными, поведение в парке, в лесу)

Темы речевых ситуаций формулируются исходя из уровня развития коммуникативных и речевых умений обучающихся и социальной ситуации их жизни. Например, в рамках лексической темы «Я за порогом дома» для отработки этикетных форм знакомства на уроках могут быть организованы речевые ситуации «Давайте познакомимся!», «Знакомство во дворе», «Знакомство в гостях».

Алгоритм работы над темой речевой ситуации

Выявление и расширение представлений по теме речевой ситуации. Актуализация, уточнение и расширение словарного запаса о теме ситуации.

Составление предложений по теме ситуации, в т.ч. ответы на вопросы и формулирование вопросов учителю, одноклассникам.

Конструирование диалогов, участие в диалогах по теме ситуации.

Выбор атрибутов к ролевой игре по теме речевой ситуации. Уточнение ролей, сюжета игры, его вариативности.

Моделирование речевой ситуации.

Составление устного текста (диалогического или несложного монологического) по теме ситуации.

## Математика

### Пояснительная записка

Основной **целью** обучения математике является подготовка обучающихся с РАС к жизни в современном обществе и переходу на следующую ступень получения образования.

Исходя из основной цели, **задачами** обучения математике являются:

- формирование доступных обучающимся с РАС математических знаний и умений, необходимых для решения учебно-познавательных, учебно-практических, житейских и профессиональных задач и развитие способности их использования при решении соответствующих возрасту задач;

- коррекция и развитие познавательной деятельности и личностных качеств обучающихся с РАС средствами математики с учетом их индивидуальных возможностей;

- формирование положительных качеств личности, в частности аккуратности, настойчивости, трудолюбия, самостоятельности, терпеливости, любознательности, умений планировать свою деятельность, доводить начатое дело до конца, осуществлять контроль и

самоконтроль.

### *Пропедевтика. Свойства предметов*

Предметы, обладающие определенными свойствами: цвет, форма, размер (величина), назначение. Слова: каждый, все, кроме, остальные (оставшиеся), другие.

#### *Сравнение предметов*

Сравнение двух предметов, серии предметов.

Сравнение предметов, имеющих объем, площадь, по величине: большой, маленький, больше, меньше, равные, одинаковые по величине; равной, одинаковой, такой же величины.

Сравнение предметов по размеру. Сравнение двух предметов: длинный, короткий (широкий, узкий, высокий, низкий, глубокий, мелкий, толстый, тонкий); длиннее, короче (шире, уже, выше, ниже, глубже, мельче, толще, тоньше); равные, одинаковые по длине (ширине, высоте, глубине, толщине); равной, одинаковой, такой же длины (ширины, высоты, глубины, толщины). Сравнение трех-четырех предметов по длине (ширине, высоте, глубине, толщине); длиннее, короче (шире, уже, выше, ниже, глубже, мельче, тоньше, толще); самый длинный, самый короткий (самый широкий, узкий, высокий, низкий, глубокий, мелкий, толстый, тонкий).

Сравнение двух предметов по массе (весу): тяжелый, легкий, тяжелее, легче, равные, одинаковые по тяжести (весу), равной, одинаковой, такой же тяжести (равного, одинакового, такого же веса). Сравнение трех-четырех предметов по тяжести (весу): тяжелее, легче, самый тяжелый, самый легкий.

#### *Сравнение предметных совокупностей по количеству предметов, их составляющих*

Сравнение двух-трех предметных совокупностей. Слова: сколько, много, мало, больше, меньше, столько же, равное, одинаковое количество, немного, несколько, один, ни одного.

Сравнение количества предметов одной совокупности до и после изменения количества предметов, ее составляющих.

Сравнение небольших предметных совокупностей путем установления взаимно однозначного соответствия между ними или их частями: больше, меньше, одинаковое, равное количество, столько же, сколько, лишние, недостающие предметы.

#### *Сравнение объемов жидкостей, сыпучих веществ*

Сравнение объемов жидкостей, сыпучих веществ в одинаковых емкостях. Слова: больше, меньше, одинаково, равно, столько же.

Сравнение объемов жидкостей, сыпучего вещества в одной емкости до и после изменения объема.

#### *Положение предметов в пространстве, на плоскости*

Положение предметов в пространстве, на плоскости относительно учащегося, по отношению друг к другу: впереди, сзади, справа, слева, правее, левее, вверху, внизу, выше, ниже, далеко, близко, дальше, ближе, рядом, около, здесь, там, на, в, внутри, перед, за, над, под, напротив, между, в середине, в центре.

Ориентировка на листе бумаги: вверху, внизу, справа, слева, в середине (центре); верхний, нижний, правый, левый край листа; то же для сторон: верхняя, нижняя, правая, левая половина, верхний правый, левый, нижний правый, левый углы.

#### *Единицы измерения и их соотношения*

Единица времени — сутки. Сутки: утро, день, вечер, ночь. Сегодня, завтра, вчера, на следующий день, рано, поздно, вовремя, давно, недавно, медленно, быстро.

Сравнение по возрасту: молодой, старый, моложе, старше.

#### *Геометрический материал*

Круг, квадрат, прямоугольник, треугольник. Шар, куб, брус.

**Нумерация.** Счет предметов. Чтение и запись чисел в пределах 100. Разряды.

Представление чисел в виде суммы разрядных слагаемых. Сравнение и упорядочение чисел, знаки сравнения.

**Единицы измерения и их соотношения.** Величины и единицы их измерения. Единица массы (килограмм), емкости (литр), времени (минута, час, сутки, неделя, месяц, год), стоимости (рубль, копейка), длины (миллиметр, сантиметр, дециметр, метр). Соотношения между единицами измерения однородных величин. Сравнение и упорядочение однородных величин.

**Арифметические действия.** Сложение, вычитание, умножение и деление неотрицательных целых чисел. Названия компонентов арифметических действий, знаки действий. Таблица сложения. Таблица умножения и деления. Арифметические действия с числами 0 и 1. Взаимосвязь арифметических действий. Нахождение неизвестного компонента арифметического действия. Числовое выражение. Скобки. Порядок действий. Нахождение значения числового выражения. Использование свойств арифметических действий в вычислениях (переместительное свойство сложения и умножения). Алгоритмы письменного сложения, вычитания, умножения и деления. Способы проверки правильности вычислений.

**Арифметические задачи.** Решение текстовых задач арифметическим способом. Простые арифметические задачи на нахождение суммы и разности (остатка). Простые арифметические задачи на увеличение (уменьшение) чисел на несколько единиц. Простые арифметические задачи на нахождение произведения, частного (деление на равные части, деление по содержанию); увеличение в несколько раз, уменьшение в несколько раз. Простые арифметические задачи на нахождение неизвестного слагаемого. Задачи, содержащие отношения «больше на (в)…»», «меньше на (в)…»». Задачи на расчет стоимости (цена, количество, общая стоимость товара). Составные арифметические задачи, решаемые в два действия.

**Геометрический материал.** Пространственные отношения. Взаимное расположение предметов в пространстве и на плоскости (выше—ниже, слева—справа, сверху—снизу, ближе—дальше, между и пр.).

Геометрические фигуры. Распознавание и изображение геометрических фигур: точка, линия (кривая, прямая), отрезок, ломаная, угол, многоугольник, треугольник, прямоугольник, квадрат, окружность, круг. Замкнутые и незамкнутые кривые: окружность, дуга. Ломаные линии

— замкнутая, незамкнутая. Граница многоугольника — замкнутая ломаная линия. Использование чертежных инструментов для выполнения построений.

Измерение длины отрезка. Сложение и вычитание отрезков. Измерение отрезков ломаной и вычисление ее длины.

Взаимное положение на плоскости геометрических фигур (пересечение, точки пересечения). Геометрические формы в окружающем мире. Распознавание и название: куб, шар.

## **Мир природы и человека** **Пояснительная записка**

Учебный предмет "Мир природы и человека" в системе обучения и воспитания обучающихся с РАС имеет ярко выраженную социально-адаптационную направленность.

Основная цель предмета - формирование у обучающихся с РАС целостного представления об окружающем мире, о месте в нем обучающегося.

Содержание предмета "Мир природы и человека" для обучающихся с РАС предполагает работу в трех направлениях.

Первое направление предусматривает знакомство обучающихся с их ближайшим окружением, с тем, как формируются взаимоотношения в семье, школе, Обучающийся осваивает основы безопасного поведения в окружающей среде; осваивает смысл понятий, лежащих в

основе человеческих отношений (доверие, уважение, доброжелательность, взаимопомощь).

Второе направление предполагает воспитание бережного отношения к природе, которое осуществляется в процессе знакомства обучающихся с элементарными знаниями о ней, овладения несложными способами наблюдения за изменениями в природе и погоде, ухода за растениями, животными. На этой основе формируется любовь к природе, родному краю, Родине.

Третье направление предполагает организацию коммуникативного процесса, в котором обучающиеся с РАС с легкой умственной отсталостью принимают участие на занятиях по ознакомлению с окружающим миром, включающего в себя: организацию коммуникативной деятельности (в игре, труде, на прогулке, экскурсии); элементарные знания о культуре общения; культуру общения и элементарное владение ею; совместную деятельность обучающихся (познавательную, коммуникативную).

### ***Сезонные изменения***

*Временные изменения.* День, вечер, ночь, утро. Сутки, время суток. Время суток и солнце (по результатам наблюдений). Время суток на циферблате часов. Дни недели, порядок следования, рабочие и выходные дни. Неделя и месяц.

*Времена года:* Осень. Зима. Весна. Лето. Основные признаки каждого времени года (изменения в неживой природе, жизни растений, животных и человека) Месяцы осенние, зимние, весенние, летние. Порядок месяцев в сезоне; в году, начиная с января. Календарь

Осень - начальная осень, середина сезона, поздняя осень. Зима - начало, середина, конец зимы. Весна – ранняя, середина весны, поздняя весна. Смена времен года. Значение солнечного тепла и света. Преемственность сезонных изменений. Взаимозависимость изменений в неживой и живой природе, жизни людей (в том числе и по результатам наблюдений).

### **Сезонные изменения в неживой природе**

Изменения, происходящие в природе в разное время года, с постепенным нарастанием подробности описания качественных изменений: температура воздуха (тепло – холодно, жара, мороз, заморозки, замерзание температуры); осадки (снег – дождь, иней, град); ветер (холодный – теплый, направление и сила, на основе наблюдений); солнце (яркое – тусклое, большое – маленькое, греет, светит) облака (облака, тучи, гроза), состояние водоемов (ручьи, лужи, покрылись льдом, теплая - холодная вода), почвы (сухая - влажная – заморозки).

Солнце и изменения в неживой и живой природе. Долгота дня зимой и летом.

### **Растения и животные в разное время года**

Жизнь растений и животных (звери, птицы, рыбы, насекомые) в разные сезоны года. Сбор листьев, плодов и семян. Ознакомление с названиями растений и животных. Раннецветущие, летние и осенние растения. Увядание и появление растений. Подкормка птиц. Весенний сбор веток для гнездования птиц.

Сад, огород. Поле, лес в разное время года. Домашние и дикие животные в разное время года.

### **Одежда людей, игры детей, труд людей в разное время года**

Одежда людей в разное время года. Одевание на прогулку. Учет времени года, погоды, предполагаемых занятий (игры, наблюдения, спортивные занятия).

Игры детей в разные сезоны года.

Труд людей в сельской местности и городе в разное время года. Предупреждение простудных заболеваний, гриппа, травм в связи с сезонными особенностями (похолодание, гололед, жара).

### ***Неживая природа***

*Солнце, облака, луна, звезды. Воздух. Земля: песок, глина, камни. Почва. Вода.* Узнавание и называние объектов неживой природы. Простейшие признаки объектов неживой природы по

основным параметрам: внешний вид, наиболее существенные и заметные свойства (выделяемые при наблюдении ребенком), место в природе, значение. Элементарные сведения о Земле, как планете, и Солнце – звезде, вокруг которой в космосе движется Земля.

### *Живая природа*

#### *Растения*

*Растения культурные.* Овощи. Фрукты. Ягоды. Арбуз, дыня, тыква. Зерновые культуры. Внешний вид, место произрастания, использование. Значение для жизни человека. Употребление в пищу.

*Растения комнатные.* Название. Внешнее строение (корень, стебель, лист). Уход. *Растения дикорастущие.* Деревья. Кустарники. Травянистые растения. Корень, стебель, лист, цветок, плод и семена. Первичные представления о способах размножения. Развитие растения из семени на примере гороха или фасоли. Значение растений в природе. Охрана, использование человеком.

#### *Грибы*

Шляпочные грибы: съедобные и не съедобные. Название. Место произрастания. Внешний вид. Значение в природе. Использование человеком.

#### *Животные*

*Животные домашние.* Звери. Птицы. Названия. Внешнее строение: части тела. Условия обитания, чем кормятся сами животные, чем кормят их люди. Место в жизни человека (для чего содержат животное), забота и уход за животным. Скотный двор, птичник, ферма.

*Животные дикие.* Звери. Птицы. Змеи. Лягушка. Рыбы. Насекомые. Названия. Внешнее строение: названия частей тела. Место обитания, питание, образ жизни. Роль в природе. Помощь птицам зимой (подкормка, изготовление кормушек) и весной в период гнездования (сбор веток для гнезд, соблюдение тишины и уединенности птиц на природе).

*Охрана природы:* наблюдения за жизнью живой природы, уход за комнатными растениями, посадка и уход за растением, бережное отношение к дикорастущим растениям, правила сбора урожая грибов и лесных ягод, ознакомление с правилами ухода за домашними животными, подкормка птиц зимой, сбор веток в период гнездования, ознакомление с видами помощи диким животным.

#### *Человек*

Мальчик и девочка. Возрастные группы.

Строение тела человека (голова, туловище, ноги и руки (конечности)). Ориентировка в схеме тела на картинке и на себе. Голова, лицо: глаза, нос, рот, уши. Покровы тела: кожа, ногти, волосы.

Гигиена кожи, ногтей, волос (мытьё, расчесывание, обстригание). Зубы. Гигиена полости рта (чистка зубов, полоскание). Гигиена рук (мытьё). Органы чувств человека (глаза, уши, нос, язык, кожа). Значение в жизни человека (ознакомление с жизнью вокруг, получение новых впечатлений). Гигиена органов чувств. Бережное отношение к себе, соблюдение правил охраны органов чувств, соблюдение режима работы и отдыха. Первичное ознакомление с внутренним строением тела человека (внутренние органы).

Здоровый образ жизни: гигиена жилища (проветривание, регулярная уборка), гигиена питания (полноценное и регулярное питание: овощи, фрукты, ягоды, хлеб, молочные продукты, мясо, рыба). Режим сна, работы. Личная гигиена (умывание, прием ванны), прогулки и занятия спортом.

Человек – член общества: член семьи, ученик, одноклассник, друг. Личные вещи ребенка: гигиенические принадлежности, игрушки, учебные вещи, одежда, обувь. Вещи мальчиков и девочек. Профессии людей ближайшего окружения ребенка

Магазины («овощи-фрукты», продуктовый, промтоварный (одежда, обувь, бытовая техника или др.), книжный). Зоопарк или краеведческий музей. Почта. Больница. Поликлиника. Аптека. Назначение учреждения. Основные профессии людей, работающих в учреждении. Правила поведения в магазине.

Транспорт. Назначение. Называние отдельных видов транспорта (машины легковые и грузовые, метро, маршрутные такси, трамваи, троллейбусы, автобусы). Городской пассажирский транспорт. Транспорт междугородний. Вокзалы и аэропорты. Правила поведения.

Наша Родина - Россия. Наш город. Населенные пункты. Столица. Флаг, Герб, Гимн России. Президент России. Наша национальность. Некоторые другие национальности. Национальные костюмы. Россия – многонациональная страна. Праздники нашей страны. Достижение нашей страны в науке и искусствах. Великие люди страны или края. Деньги нашей страны. Получение и расходование денег.

### ***Безопасное поведение***

Предупреждение заболеваний и травм.

Профилактика простуд: закаливание, одевание по погоде, проветривание помещений, предупреждение появления сквозняков. Профилактика вирусных заболеваний (гриппа) – прием витаминов, гигиена полости носа и рта, предупреждение контактов с больными людьми. Поведение во время простудной (постельный режим, соблюдение назначений врача) и инфекционной болезни (изоляция больного, проветривание, отдельная посуда и стирка белья, прием лекарств по назначению врача, постельный режим). Вызов врача из поликлиники. Случай обращения в больницу.

Простейшие действия при получении травмы: обращение за помощью к учителю, элементарное описание ситуации приведшей к травме и своего состояния (что и где болит). Поведение при оказании медицинской помощи.

Безопасное поведение в природе.

Правила поведения человека при контакте с домашним животным. Правила поведения человека с диким животным в зоопарке, в природе.

Правила поведения в лесу, на воде, в грозу. Предупреждение отравления ядовитыми грибами, ягодами. Признаки. Вызов скорой помощи по телефону. Описание состояния больного.

Правила поведения с незнакомыми людьми, в незнакомом месте.

Правила поведения на улице. Движения по улице группой. Изучение ПДД: сигналы светофора, пешеходный переход, правила нахождения ребенка на улице (сопровождение взрослым, движение по тротуару, переход улицы по пешеходному переходу). Правила безопасного поведения в общественном транспорте.

Правила безопасного использования учебных принадлежностей, инструментов для практических работ и опытов, с инвентарем для уборки класса. Правила обращения с горячей водой (в кране, в чайнике), электричеством, газом (на кухне).

Телефоны первой помощи. Звонок по телефону экстренных служб.

## **Музыка**

### **Пояснительная записка**

«Музыка» — учебный предмет, предназначенный для формирования у обучающихся с РАС элементарных знаний, умений и навыков в области музыкального искусства, развития их музыкальных способностей, мотивации к музыкальной деятельности.

**Целью** его является приобщение к музыкальной культуре обучающихся с РАС как к неотъемлемой части духовной культуры.

**Задачи** учебного предмета «Музыка»:

— накопление первоначальных впечатлений от музыкального искусства и получение доступного опыта (овладение элементарными музыкальными знаниями, слушательскими и доступными исполнительскими умениями).

— приобщение к культурной среде, дающей обучающемуся впечатления от музыкального искусства, формирование стремления и привычки к слушанию музыки, посещению концертов, самостоятельной музыкальной деятельности и др.

— развитие способности получать удовольствие от музыкальных произведений, выделение собственных предпочтений в восприятии музыки, приобретение опыта самостоятельной музыкальной деятельности.

— формирование простейших эстетических ориентиров и их использование в организации быденной жизни и праздника.

— развитие восприятия, в том числе восприятия музыки, мыслительных процессов, певческого голоса, творческих способностей обучающихся.

Коррекционная направленность учебного предмета «Музыка» обеспечивается композиционностью, игровой направленностью, эмоциональной дополнительностью используемых методов. Музыкально-образовательный процесс строится на основе принципа индивидуализации и дифференциации процесса музыкального воспитания, взаимосвязи обучения и воспитания, оптимистической перспективы, комплексности обучения, доступности, систематичности и последовательности, наглядности.

### **Содержание учебного предмета**

В содержание программы входит овладение обучающимися с РАС в доступной для них форме и объеме следующими видами музыкальной деятельности: восприятие музыки, хоровое пение, элементы музыкальной грамоты, игра на музыкальных инструментах детского оркестра.

Содержание программного материала уроков состоит из элементарного теоретического материала, доступных видов музыкальной деятельности, музыкальных произведений для слушания и исполнения, вокальных упражнений.

#### ***Восприятие музыки***

*Репертуар для слушания:* произведения отечественной музыкальной культуры; музыка народная и композиторская; детская, классическая, современная.

*Примерная тематика произведений:* о природе, труде, профессиях, общественных явлениях, детстве, школьной жизни и т.д.

*Жанровое разнообразие:* праздничная, маршевая, колыбельная песни и пр.

#### ***Слушание музыки:***

— овладение умением спокойно слушать музыку, адекватно реагировать на художественные образы, воплощенные в музыкальных произведениях; развитие элементарных представлений о многообразии внутреннего содержания прослушиваемых произведений;

— развитие эмоциональной отзывчивости и эмоционального реагирования на произведения различных музыкальных жанров и разных по своему характеру;

— развитие умения передавать словами внутреннее содержание музыкального произведения;

— развитие умения определять разнообразные по форме и характеру музыкальные произведения (марш, танец, песня; веселая, грустная, спокойная мелодия);

— развитие умения самостоятельно узнавать и называть песни по вступлению; развитие умения различать мелодию и сопровождение в песне и в инструментальном произведении;

— развитие умения различать части песни (запев, припев, проигрыш, окончание);

— ознакомление с пением соло и хором; формирование представлений о различных

музыкальных коллективах (ансамбль, оркестр);

— знакомство с музыкальными инструментами и их звучанием (фортепиано, барабан, скрипка и др.)

### *Хоровое пение*

*Песенный репертуар:* произведения отечественной музыкальной культуры; музыка народная и композиторская; детская, классическая, современная. Используемый песенный материал должен быть доступным по смыслу, отражать знакомые образы, события и явления, иметь простой ритмический рисунок мелодии, короткие музыкальные фразы, соответствовать требованиям организации щадящего режима по отношению к детскому голосу

*Примерная тематика произведений:* о природе, труде, профессиях, общественных явлениях, детстве, школьной жизни и т.д.

*Жанровое разнообразие:* игровые песни, песни-прибаутки, трудовые песни, колыбельные песни и пр.

### Навык пения:

— обучение певческой установке: непринужденное, но подтянутое положение корпуса с расправленными спиной и плечами, прямое свободное положение головы, устойчивая

опора на обе ноги, свободные руки;

— работа над певческим дыханием: развитие умения бесшумного глубокого, одновременного вдоха, соответствующего характеру и темпу песни; формирование умения брать дыхание перед началом музыкальной фразы; отработка навыков экономного выдоха, удерживания дыхания на более длинных фразах; развитие умения быстрой, спокойной смены дыхания при исполнении песен, не имеющих пауз между фразами; развитие умения распределять дыхание при исполнении напевных песен с различными динамическими оттенками (при усилении и ослаблении дыхания);

— пение коротких попевок на одном дыхании;

— формирование устойчивого навыка естественного, ненапряженного звучания; развитие умения правильно формировать гласные и отчетливо произносить согласные звуки, интонационно выделять гласные звуки в зависимости от смысла текста песни; развитие умения правильно формировать гласные при пении двух звуков на один слог; развитие умения отчетливого произнесения текста в темпе исполняемого произведения;

— развитие умения мягкого, напевного, легкого пения (работа над кантиленой - способностью певческого голоса к напевному исполнению мелодии);

— активизация внимания к единой правильной интонации; развитие точного интонирования мотива выученных песен в составе группы и индивидуально;

— развитие умения четко выдерживать ритмический рисунок произведения без сопровождения учителя и инструмента (*a capella*); работа над чистотой интонирования и выравнивание звучания на всем диапазоне;

— развитие слухового внимания и чувства ритма в ходе специальных ритмических упражнений; развитие умения воспроизводить куплет хорошо знакомой песни путем беззвучной артикуляции в сопровождении инструмента;

— дифференцирование звуков по высоте и направлению движения мелодии (звуки высокие, средние, низкие; восходящее, нисходящее движение мелодии, на одной высоте); развитие умения показа рукой направления мелодии (сверху вниз или снизу вверх); развитие умения определять сильную долю на слух;

развитие понимания содержания песни на основе характера ее мелодии (веселого грустного, спокойного) и текста; выразительно-эмоциональное исполнение выученных песен с простейшими элементами динамических оттенков;



- формирование понимания дирижерских жестов (внимание, вдох, начало и окончание пения);
- развитие умения слышать вступление и правильно начинать пение вместе с педагогом и без него, прислушиваться к пению одноклассников; развитие пения в унисон; развитие устойчивости унисона; обучение пению выученных песен ритмично, выразительно с сохранением строя и ансамбля;
- развитие умения использовать разнообразные музыкальные средства (темп динамические оттенки) для работы над выразительностью исполнения песен;
- пение спокойное, умеренное по темпу, ненапряженное и плавное в пределах *mezzo piano* (умеренно тихо) и *mezzo forte* (умеренно громко);
- укрепление и постепенное расширение певческого диапазона  $mi^1 - la^1, re^1 - si^1, do^1 - do^2$
- получение эстетического наслаждения от собственного пения.

#### **Элементы музыкальной грамоты**

##### *Содержание:*

- ознакомление с высотой звука (высокие, средние, низкие);
- ознакомление с динамическими особенностями музыки (громкая — *forte*, тихая — *piano*);
- развитие умения различать звук по длительности (долгие, короткие);
- элементарные сведения о нотной записи (нотный стан, скрипичный ключ, добавочная линейка, графическое изображение нот, порядок нот в гамме до мажор).

#### **Игра на музыкальных инструментах детского оркестра.**

*Репертуар для исполнения:* фольклорные произведения, произведения композиторов-классиков и современных авторов.

*Жанровое разнообразие:* марш, полька, вальс

##### *Содержание:*

- обучение игре на ударно-шумовых инструментах (маракасы, бубен, треугольник, металлофон; ложки и др.);
- обучение игре на балалайке или других доступных народных инструментах;
- обучение игре на фортепиано.

## **Рисование**

### **Пояснительная записка**

Рисование как учебный предмет направлен на формирование у обучающихся с РАС знаний об основах изобразительного искусства, оказывает большое значение на их эстетическое развитие.

Название учебного предмета «Рисование» является неслучайным, поскольку именно рисунок является основой живописи, графики, скульптуры, декоративно-прикладного искусства. В программу по рисованию включены беседы с обучающимися о содержании произведений изобразительного искусства.

Изобразительная деятельность обучающихся с РАС обеспечивается восприятием ими окружающей реальной действительности, которая становится для них источником необходимых впечатлений, представлений и знаний. Изобразительная грамотность делает представления обучающихся более полными, четкими, прочными и становится одним из необходимых условий всестороннего развития их личности.

Основная цель изучения данного предмета заключается в обучении школьников с РАС элементарным основам рисунка; формировании умений и навыков в рисовании с натуры, по памяти, по представлению; в развитии зрительного восприятия, умений различать форму, цвет

предметов и их положение в пространстве; обучении умению видеть прекрасное в жизни и искусстве, а также в развитии умения пользоваться полученными практическими навыками в повседневной жизни.

Основные задачи изучения предмета:

- воспитание интереса к рисованию и рисункам.
- раскрытие практического значения рисования в жизни человека и формирование умения пользоваться рисунком в трудовой, общественно полезной деятельности.
- воспитание эстетического чувства и понимания красоты окружающего мира, художественного вкуса.
- формирование элементарных знаний о видах и жанрах изобразительного искусства искусствах. Расширение художественно-эстетического кругозора;
- развитие эмоционального восприятия произведений искусства, умения анализировать их содержание и формулировать своего мнения о них.
- ознакомление с основными техническими приемами работы с изобразительными материалами, в том числе и работе в смешанной технике;
- обучение правилам композиции, цветоведения, построения орнамента и др. обучение разным видам рисования (рисованию с натуры, тематическому и декоративному рисованию).
- формирование умения создавать простейшие художественные образы в процессе рисования с натуры, по памяти, представлению и воображению.
- воспитание у обучающихся умения согласованно и продуктивно работать в группах, выполняя определенный этап работы для получения результата общей изобразительной деятельности (коллективное рисование).

Коррекция недостатков психического и физического развития с учетом их возрастных особенностей, которая предусматривает:

- совершенствование правильного восприятия формы, строения, величины, цвета предметов, их положения в пространстве;
- развитие умения находить в изображаемом предмете существенные признаки, устанавливать сходство и различие между предметами;
- развитие аналитических способностей, операций сравнения, обобщения; формирование умения ориентироваться в задании, планировании работы, последовательном выполнении рисунка, контроле своих действий;
- совершенствование ручной моторики; улучшение зрительно-двигательной координации путем использования вариативных и многократно повторяющихся действий с применением разнообразного изобразительного материала.
- развитие зрительной памяти, внимания, наблюдательности, образного представления и воображения.

#### ***Подготовительный период обучения***

*Организация рабочего места:* правильно размещать на рабочем столе необходимые для работы художественные материалы, инструменты и приспособления, аккуратно убирать их после работы, сохранять порядок на рабочем столе в процессе рисования и др.

*Обучение приемам работы с подвижной аппликацией* с целью подготовки детей к рисованию и развития умения целостного восприятия объекта:

- складывание целого изображения из его частей;
- составление по образцу композиции из нескольких объектов;
  - совмещение аппликационного изображения объекта с контурным рисунком геометрической фигуры и т.п.

*Различение формы предметов и геометрических фигур* при помощи зрения, осязания и

обводящих движений руки, узнавание и называние основных геометрических фигур и тел (круг, квадрат, прямоугольник, шар, куб).

*Формирование графических представлений формы предметов и геометрических фигур* (круг, квадрат, прямоугольник, треугольник, различать круг и овал).

*Ориентировка на плоскости листа бумаги:* нахождение середины, верхнего, нижнего, правого, левого края. Вертикальное, горизонтальное положение листа на рабочем столе.

*Развитие мелкой моторики руки:* правильное удержание карандаша и кисточки, формирование навыка произвольной регуляции нажима и темпа движения (его замедление и ускорение), прекращения движения в нужной точке; сохранения направления движения.

*Обучение приемам работы в рисовании.*

#### **Приемы рисования карандашом:**

- рисование с использованием точки (рисование точкой; рисование по заранее расставленным точкам предметов несложной формы по образцу).
- рисование разнохарактерных линий (упражнения в рисовании по клеткам прямых вертикальных, горизонтальных, наклонных, зигзагообразных линий; рисование дугообразных, спиралеобразных линии; линий замкнутого контура (круг, овал). Рисование по клеткам предметов несложной формы с использованием этих линии (по образцу);
- рисование без отрыва руки с постоянной силой нажима и изменением силы нажима на карандаш. Упражнения в рисовании линий. Рисование предметов несложных форм (по образцу);
- штрихование внутри контурного изображения; правила штрихования; приемы штрихования (беспорядочная штриховка и упорядоченная штриховка в виде сеточки);
- рисование карандашом линий и предметов несложной формы двумя руками. Приемы работы красками:

#### **Приемы работы красками:**

- *приемы рисования руками:* точечное рисование пальцами; линейное рисование пальцами; рисование ладонью, кулаком, ребром ладони;
- *приемы трафаретной печати:* печать тампоном, карандашной резинкой, смятой бумагой, трубочкой и т.п.;
- *приемы кистевого письма:* примакивание кистью; наращивание массы; рисование сухой кистью; рисование по мокрому листу и т.д.

*Обучение действиям с шаблонами и трафаретами:*

- правила обведения шаблонов;
- обведение шаблонов геометрических фигур, реальных предметов несложных форм, букв, цифр.

*Развитие речи обучающихся и обогащение словаря за счет введения новых слов, обозначающих художественные материалы, их свойства и качества; изобразительных средств (точка, линия, контур, штриховка и т.д.). Обозначение словом признаков предметов («карандаш красный и длинный», «мяч круглый, зеленый» и т.п.).*

#### **Обучение композиционной деятельности**

*Понятие «композиция».* Элементарные приемы композиции на плоскости и пространстве. Понятия: горизонталь, вертикаль, диагональ в построении композиции. Определение связи изображения и изобразительной поверхности. Композиционный центр (зрительный центр композиции). Соотношение изображаемого предмета с параметрами листа (расположение листа вертикально или горизонтально).

Установление на изобразительной поверхности пространственных отношений (при использовании способов передачи глубины пространства). Понятия: линия горизонта, ближе - больше, дальше - меньше, загораживания.

Установление смысловых связей между изображаемыми предметами. Главное и второстепенное композиции.

Применение выразительных средств композиции: контраст по величине (низкое и высокое, большое и маленькое, тонкое и толстое), контраст по световой насыщенности (темное и светлое). Достижение равновесия композиции с помощью симметрии и т.д.

Применение приемов и правил композиции в рисовании с натуры, тематическом и декоративном рисовании.

***Развитие умений воспринимать и изображать форму предметов, пропорции, конструкцию***

*Понятие «форма».* Разнообразие форм предметного мира. Сходство и контраст форм. Простые и геометрические формы. Природные формы. Трансформация форм. Влияние форм на предметы на представление о его характере. Силуэт. Передача разнообразных предметов на плоскости и в пространстве.

Обследование предметов и выделение необходимых для передачи в рисунке признаков сходства объекта с натурой (или образцом).

Соотнесение формы предметов с геометрическими фигурами (метод обобщения).

Передача пропорций предметов. Строение тела человека, животных и др.

Передача движения различных одушевленных и неодушевленных предметов.

*Понятия «орнамент» и «узор».* Их сходство и различие. Виды орнаментов по форме (в полосе, замкнутый, сетчатый), по содержанию (геометрический, растительный, зооморфный, геральдический и т.д.). Принципы построения орнамента (в полосе, квадрате, круге, треугольнике). Рисование по мотивам Дымковской игрушки, Городецкой, Гжельской росписи и др.

Приемы передачи формы предметов: рисование по опорным точкам; дорисовывание; обведение шаблонов; рисование по клеткам; самостоятельное рисование, составление целого изображения (реального, сказочного) из частей.

Применение приемов передачи графических образов (человека, дерева, дома, животных, птиц, рыб, предметов быта, учебы и отдыха) в рисовании с натуры, тематическом и декоративном рисовании.

***Развитие у обучающихся восприятия цвета предметов и формирование умения передавать его в рисунке с помощью красок***

*Понятие «цвет».* Цвета солнечного спектра (основные, составные, дополнительные).

Теплые и холодные цвета. Смешение цветов. Практическое овладение основами цветоведения.

Различение и обозначением словом, некоторых ясно различимых оттенков цветов.

Работа кистью и красками, получение новых цветов и оттенков путем смешения на палитре основных цветов, отражение светлотности цвета (светло-зеленый, темно-зеленый и т.д.).

Эмоциональное восприятие цвета. Передача с помощью цвета характера персонажа, его эмоционального состояния (радость, грусть). Роль белых и черных красок в эмоциональном звучании и выразительность образа. Подбор цветовых сочетаний при создании сказочных образов: добрые, злые образы.

***Обучение восприятию произведений искусства***

*Беседы об изобразительном искусстве:*

Роль изобразительного искусства в повседневной жизни человека, в организации его материального окружения. Работа художников, скульпторов, мастеров народных промыслов, дизайнеров. Фотография и произведение изобразительного искусства: сходство и различие.

Виды изобразительного искусства:

— Рисунок. Материалы для рисунка: карандаш, ручка, фломастер, уголь, пастель, мелки. Приемы работы с различными графическими материалами. Красота и разнообразие природы, человека, зданий, предметов, выраженные средствами рисунка. Изображение деревьев, птиц, животных: общие и характерные черты.

— Живопись. Живописные материалы. Красота и разнообразие природы, человека, зданий, предметов, выраженные средствами живописи, Цвет – основа языка живописи. Образы природы и человека в живописи.

— Скульптура. Материалы скульптуры и их роль в создании выразительного образа. Объем – основа языка скульптуры. Красота человека, животных, выраженная средствами скульптуры.

— Художественное конструирование. Разнообразие материалов для художественного конструирования и моделирования (пластилин, бумага, картон). Возможности использования навыков художественного конструирования и моделирования в жизни человека.

— Народное и декоративно-прикладное искусство. Истоки этого искусства и его роль в жизни человека (украшение жилища, предметов быта, орудий труда, костюмы). Разнообразие форм в природе как основа декоративных форм в прикладном искусстве (цветы, раскраска бабочек, переплетение ветвей деревьев, морозные узоры на стеклах). Сказочные образы в народной культуре и декоративно-прикладном искусстве. Ознакомление с произведениями народных художественных промыслов в России с учетом местных условий.

— Беседы на темы: «Как и о чем создаются картины» Пейзаж, портрет, натюрморт, сюжетная картина. Какие материалы использует художник (краски, карандаши и др.). Художники создали произведения живописи и графики: И.Билибин, В.Васнецов, Ю.Васнецов, В.Канашевич, А.Куинджи, А.Саврасов, В.Сутеев, И.Остроухова, А.Пластов, В.Поленов, И.Левитан, К.Юон, М.Сарьян, П.Сезан, И.Шишкин и т.д.

«Как и о чем создаются скульптуры». Скульптурные изображения (статуя, бюст, статуэтка, группа из нескольких фигур). Какие материалы использует скульптор (мрамор, гранит, глина, пластилин и т.д.). Скульпторы создали произведения скульптуры: В.Ватагин, А.Опекушина, В.Мухина и т.д.

«Как и для чего создаются произведения декоративно-прикладного искусства». Какие материалы используют художники-декораторы. Произведения мастеров расписных промыслов (хохломя, городецкая, гжельская, жостовская роспись и т.д.).

## **Физическая культура (Адаптивная физическая культура)**

### **Пояснительная записка**

Физическая культура является составной частью образовательного процесса обучающихся с РАС. Она решает образовательные, воспитательные, коррекционно-развивающие и лечебно-оздоровительные задачи. Физическое воспитание рассматривается и реализуется комплексно и находится в тесной связи с умственным, нравственным, эстетическим, трудовым обучением; занимает одно из важнейших мест в подготовке этой категории обучающихся к самостоятельной жизни, производительному труду, воспитывает положительные качества личности, способствует социальной интеграции школьников в общество.

Основная цель изучения данного предмета заключается во всестороннем развитии личности обучающихся с РАС в процессе приобщения их к физической культуре, коррекции недостатков психофизического развития, расширении индивидуальных двигательных возможностей, социальной адаптации.

Основные задачи изучения предмета:

Разнородность состава обучающихся начального звена по психическим, двигательным и

физическим данным выдвигает ряд конкретных задач физического воспитания:

- коррекция нарушений физического развития;
- формирование двигательных умений и навыков;
- развитие двигательных способностей в процессе обучения;
- укрепление здоровья и закаливание организма, формирование правильной осанки;
- раскрытие возможных избирательных способностей и интересов ребенка для освоения доступных видов спортивно-физкультурной деятельности;
- формирование и воспитание гигиенических навыков при выполнении физических упражнений;
- формирование установки на сохранение и укрепление здоровья, навыков здорового и безопасного образа жизни;
- поддержание устойчивой физической работоспособности на достигнутом уровне;
- формирование познавательных интересов, сообщение доступных теоретических сведений по физической культуре;
- воспитание устойчивого интереса к занятиям физическими упражнениями;
- воспитание нравственных, морально-волевых качеств (настойчивости, смелости), навыков культурного поведения;

Коррекция недостатков психического и физического развития с учетом возрастных особенностей обучающихся, предусматривает:

- обогащение чувственного опыта;
- коррекцию и развитие сенсомоторной сферы;
- формирование навыков общения, предметно-практической и познавательной деятельности.

Содержание программы отражено в разделах: «Знания о физической культуре», «Гимнастика», «Легкая атлетика», «Лыжная подготовка», «Игры». Каждый из перечисленных разделов включает некоторые теоретические сведения и материал для практической подготовки обучающихся.

Каждому из направлений соответствует ряд учебных задач, которые выстроены в определенной последовательности и решаются на протяжении всех лет обучения.

Программой предусмотрены следующие виды работы:

- беседы о содержании и значении физических упражнений для повышения качества здоровья и коррекции нарушенных функций;
- выполнение физических упражнений на основе показа учителя;
- выполнение физических упражнений без зрительного сопровождения, под словесную инструкцию учителя;
- самостоятельное выполнение упражнений;
- занятия в тренирующем режиме;
- развитие двигательных качеств на программном материале гимнастики, легкой атлетики, формирование двигательных умений и навыков через ознакомление с элементами спортивных и подвижных игр.

### ***Знания о физической культуре***

Чистота одежды и обуви. Правила утренней гигиены и их значение для человека. Правила поведения на уроках физической культуры (техника безопасности). Чистота зала, снарядов. Значение физических упражнений для здоровья человека. Формирование понятий: опрятность, аккуратность. Физическая нагрузка и отдых. Физическое развитие. Осанка. Физические качества. Понятия о предварительной и исполнительной командах. Предупреждение травм во время занятий. Значение и основные правила закаливания. Понятия: физическая культура, физическое

воспитание.

### ***Гимнастика***

*Теоретические сведения.* Одежда и обувь гимнаста. Элементарные сведения о гимнастических снарядах и предметах. Правила поведения на уроках гимнастики. Понятия: колонна, шеренга, круг. Элементарные сведения о правильной осанке, равновесии. Элементарные сведения о скорости, ритме, темпе, степени мышечных усилий. Развитие двигательных способностей и физических качеств с помощью средств гимнастики.

*Практический материал.*

*Построения и перестроения.*

*Упражнения без предметов (корректирующие и общеразвивающие упражнения):* основные положения и движения рук, ног, головы, туловища; упражнения для расслабления мышц; упражнения для мышц шеи; упражнения для укрепления мышц спины и живота; упражнения для развития мышц рук и плечевого пояса; упражнения для мышц ног; упражнения на дыхание; упражнения для развития мышц кистей рук и пальцев; упражнения для формирования правильной осанки; упражнения для укрепления мышц туловища.

*Упражнения с предметами:* с гимнастическими палками; с флажками; с малыми обручами; с малыми мячами; с большим мячом; с набивными мячами (вес 2 кг); упражнения на равновесие; лазанье и перелезание; упражнения для развития пространственно-временной дифференцировки и точности движений; переноска грузов и передача предметов; прыжки.

### ***Легкая атлетика***

*Теоретические сведения.* Элементарные понятия о ходьбе, беге, прыжках и метаниях.

Правила поведения на уроках легкой атлетики. Понятие о начале ходьбы и бега; ознакомление обучающихся с правилами дыхания во время ходьбы и бега. Ознакомление обучающихся с правильным положением тела во время выполнения ходьбы, бега, прыжков, метаний. Значение правильной осанки при ходьбе. Развитие двигательных способностей и физических качеств средствами легкой атлетики.

*Практический материал.* Ходьба. Бег. Прыжки. Метание.

### ***Лыжная подготовка.***

*Теоретические сведения.* Элементарные понятия о ходьбе и передвижении на лыжах. Одежда и обувь лыжника. Подготовка к занятиям на лыжах. Правила поведения на уроках лыжной подготовки. Лыжный инвентарь; выбор лыж и палок. Одежда и обувь лыжника. Правила поведения на уроках лыжной подготовки. Правильное техническое выполнение попеременного двухшажного хода. Виды подъемов и спусков. Предупреждение травм и обморожений.

*Практический материал.* Выполнение строевых команд. Передвижение на лыжах. Спуски, повороты, торможение.

### ***Игры***

*Теоретические сведения.* Элементарные сведения о правилах игр и поведении во время игр. Правила игр. Элементарные игровые технико-тактические взаимодействия (выбор места, взаимодействие с партнером, командой и соперником). Элементарные сведения по овладению игровыми умениями (ловля мяча, передача, броски, удары по мячу)

*Практический материал.* *Подвижные игры:* Коррекционные игры: игры с бегом; игры с прыжками; игры с лазанием; игры с метанием и ловлей мяча; игры с построениями и перестроениями; игры с элементами общеразвивающих упражнений; игры с бросанием, ловлей, метанием.

## **Труд (технология)**

### **Пояснительная записка**

Программа по труду (технологии) составлена на основе требований к результатам освоения

основной образовательной программы, представленных в ФГОС начального общего образования для обучающихся с ОВЗ, ориентирована на целевые приоритеты духовно-нравственного развития, воспитания и социализации обучающихся, сформулированные в федеральной рабочей программе воспитания.

Содержание программы распределено по годам обучения и разделам с учетом особых образовательных потребностей обучающихся с РАС и легкой умственной отсталостью (интеллектуальными нарушениями), учитывает особенности психофизического развития обучающихся с РАС и легкой умственной отсталостью, при этом содержание может адаптироваться и с учетом индивидуальных особенностей обучающихся.

Обучение труду играет большую роль, как в коррекции нарушений психофизического развития, так и в повышении возможностей социальной адаптации обучающихся с РАС и легкой умственной отсталостью. В процессе обучения труду эффективно решается комплекс образовательных и коррекционно-развивающих задач, обеспечивающих повышение самостоятельности и более успешное включение в социум обучающихся с РАС в дальнейшем.

Основная **цель** преподавания предмета "Труд (технология)" состоит в формировании у обучающихся с РАС и легкой умственной отсталостью (интеллектуальными нарушениями) готовности к участию в доступных видах труда, овладении основными практическими и общеинтеллектуальными навыками, формировании и развитии положительной мотивации к трудовой деятельности, получение и систематизация первичных представлений о значении труда в жизни человека и общества, о мире профессий и важности выбора доступной профессии.

Специальная **цель** изучения предмета "Труд (технология)" в соответствии с ФАОП НОО для обучающихся с РАС и легкой умственной отсталостью (интеллектуальными нарушениями) заключается:

- в формировании интереса и мотивации к участию в продуктивной и трудовой деятельности;
- в создании условий, обеспечивающих усвоение трудового, социального и культурного опыта в процессе обучения труду для более успешной социализации в обществе;
- в приобретении первоначального опыта планирования, реализации и использования текущей и итоговой оценки при выполнении работ в рамках обучения труду;
- в формировании положительного отношения к процессу и результатам труда, в формировании личностно значимых качеств, обеспечивающих повышение самостоятельности и активности обучающихся с РАС.

**Задачи** учебного предмета "Труд (технология)":

формирование первоначальных представлений о значении труда в жизни людей, формирование интереса к участию в трудовой, общественно-полезной деятельности;

формирование умения анализировать, планировать осуществлять деятельность, оценивать полученный результат;

развитие словарного запаса, улучшение понимания речи, развитие связной речи (диалог, монолог), освоение и использование различных коммуникативных умений в процессе участия в продуктивной деятельности (выражать просьбы, согласие, отказ, задавать вопросы, отвечать на вопросы, выражать свое отношение к процессу и результату своей и чужой деятельности);

овладение элементарными практическими и общетрудовыми умениями, обеспечивающими возможность выполнять типичные изделия, поделки из разных материалов и при помощи различных инструментов;

воспитание произвольности и повышение возможностей эмоционально-волевой регуляции собственного поведения;

развитие интереса к разным видам труда, в том числе как способам изготовления полезных в быту работ, в том числе и для обеспечения возможности разнообразить увлечения, досуговую



деятельность, обеспечить участие обучающегося в общественно-полезной деятельности совместно с другими людьми.

В процессе освоения программы по труду (технологии) обучающиеся с РАС и легкой умственной отсталостью (интеллектуальными нарушениями) овладевают основами трудовой деятельности, которые позволяют участвовать в обучении, используются в быту, в досуговой деятельности, могут становиться основой развития собственных интересов и основой для последующего обучения навыкам, обеспечивающим доступную трудовую занятость.

В программе учебного предмета "Труд (технология)" происходит реализация широкого спектра межпредметных связей с учебными предметами:

«Математика»: использование сенсорных эталонов (цвета, формы, размер, величина), математических представлений (количество, сравнение и другие);

«Рисование»: способы передачи изображений на плоскости и в объеме, эстетические представления, основы декоративно-прикладного искусства;

«Мир природы и человека»: представления о природном и социальном мире;

«Речевая практика»: развитие коммуникативных умений, освоение социальных норм и правил.

По усмотрению образовательной организации это число может быть увеличено за счет части, формируемой участникам образовательных отношений.

### **Содержание учебного предмета.**

Содержание программы по труду (технологии) включает разделы: работа с пластическими материалами; работа с природными материалами; работа с бумагой и картоном; работа с нитками и тканью; работа с проволокой и металлом; работа с древесиной.

В двух 1 дополнительных и в 1 классе выделен пропедевтический период. В пропедевтический период закладывается интерес к продуктивным видам деятельности, обеспечивается систематизация представлений о материалах, их назначении, способах обработки различных материалов без помощи инструментов и с помощью инструментов. Для формирования и систематизации представлений активно используются как несложные задания, так и различные дидактические игры.

Большое внимание с первых дней обучения уделяется развитию умения подготавливать рабочее место, определять необходимые материалы и инструменты, знанию и выполнению правил безопасности при работе с разными инструментами и материалами, рациональное, бережное использование материалов при выполнении изделий (сначала при пошаговой помощи педагога, затем все более самостоятельно).

Особенности социально-коммуникативного, сенсорного развития обучающихся с РАС должны учитываться при обучении работе с разными материалами, инструментами. В ряде случаев необходима адаптация условий, если обучающийся испытывает дискомфорт при работе с определенными материалами, инструментами. В зависимости от выраженности трудностей могут использоваться разные стратегии поддержки (использование перчаток при работе с пластичными материалами и др.).

Обязательным в процессе обучения труду является использование инструкционных (технологических) карт, операционных планов, которые в зависимости от возможностей обучающегося и вида работ могут быть:

предметными (алгоритм выполнения изделия представлен в виде полуфабрикатов, отражающих шаги изготовления поделки);

графическими (фото или реалистичные рисунки шагов выполнения поделки);

текстовые (алгоритм выполнения типичных, освоенных изделий представлен в виде

табличек с надписями, расположенными в порядке выполнения изделия);

комбинированные (сочетание двух видов технологических карт для обеспечения перехода от одного способа получения информации к другому).

## Содержание обучения

### 1 дополнительный класс (первый год обучения)

#### *Пропедевтический период.*

Вводное занятие. Профессии людей, с которыми обучающиеся встречаются в быту (врач, продавец, водитель, строитель), где работают, что делают люди этих профессий. Инструменты и их назначение. Дидактические игры (парные картинки, лото "Профессии", "Найди нужные предметы", "Что к чему подходит", "Четвертый лишний"). Материалы и инструменты (пластилин, бумага, карандаш, ножницы, клей, нитки). Разрезные картинки с изображением знакомых инструментов и материалов.

#### *Работа с пластическими материалами.*

Пластические материалы. Пластилин, свойства пластилина (согревается в руках, сминается, принимает заданную форму, можно отломить и приклеить часть к целому), практические действия с пластилином. Цвета пластилина. Материалы для работы с пластилином (дощечка, стека, салфетка). Приемы и правила работы с пластилином. Выполнение простых аппликаций из пластилина посредством заполнения кусочками пластилина контура простых знакомых предметов, изображенных на картоне. Отщипывание и размазывание пластилина по поверхности картона в заданном контуре (фрукты, овощи и другое). Выполнение аппликаций из пластилина посредством отщипывания и прикрепления кусочков пластилина (осенние деревья). Выполнение поделок из пластилина посредством скатывания жгута (колбаски) и шара при лепке предметов вытянутой и округлой формы (огурец, помидор).

#### *Работа с природными материалами.*

Знакомство с различными природными материалами (листья, плоды, перья и другие). Группировка природных материалов по виду. Исключение лишнего. Упражнения по насыпанию и смешиванию круп (угощение птицам).

Коллекция осенних листьев. Аппликация из сухих листьев. Поделка из природных материалов посредством фиксации на пласте пластилина (грибы, ежик, черепаха). Составляем букет. Аппликации при помощи фиксации природных материалов (крушы, плодов и других) на поверхности при помощи пластилина. Экскурсия для сбора природного материала на пришкольный участок.

#### *Работа с бумагой и картоном.*

Бумага. Назначение бумаги. Цвет бумаги. Коллекция бумаги по цвету и назначению. Свойства бумаги. Выполнение поделок, основанное на изучении свойств бумаги (мнется, рвется, складывается, приклеивается при помощи клея). Изготовление индивидуальных и коллективных поделок (получение шаров путем сминания для коллективной работы - гирлянда из снежков). Ориентировка на листе бумаги. Сгибание бумаги по прямым и диагональным линиям, фиксирование сгибов при помощи гладилки или линейки. Картон. Изготовление аппликаций из цветной бумаги (2 - 3 элемента) и фиксация их на поверхности при помощи клея. Изготовление поделок, используемых в жизни (открытка, елочное украшение, конвертик, закладка и прочее). Правила безопасности при работе с ножницами. Разрезание полоски бумаги шириной 1 см при помощи ножниц по подражанию, по прямой линии. Использование отрезанных частей полоски в аппликациях.

#### *Работа с нитками и тканью.*

Назначение ниток, веревочек, тесьмы. Коллекция ниток. Надевание бусин с широким диаметром отверстия на веревочку. Отматывание и сматывание веревочки на бобину, отрезание

веревочки. Завязывание узлов. Переплетение веревочек (косичка). Изготовление закладки. Обматывание цветными тесемками реек (изготовление украшения на стену или окно). Определение нужной длины веревочки, тесемки с использованием мерочки и отрезание тесьмы нужной длины. Изготовление игрушек из тесьмы, веревочек, нитей и других материалов (гусеница и прочее).

### **Дополнительный класс (второй год обучения).**

#### ***Пропедевтический период.***

Профессии людей вокруг нас. Места работы людей. Инструменты и их назначение. Дидактические игры (подбери пару, что лишнее, что сначала, что потом, кому чего не хватает, исправь ошибку). Совместно с родителями подготовка презентации о профессии родителей, использование наглядного материала для выполнения коллективной работы (альбома "Разные профессии").

#### ***Работа с пластическими материалами.***

Пластические материалы. Пластилин. Повторение свойств пластилина (согревается в руках, сминается, принимает заданную форму, можно отломить и приклеить часть к целому). Материалы для работы с пластилином (дощечка, стека, салфетка и прочее.). Правила работы с пластилином и инструментами. Приемы работы с пластилином: разминание, расплющивание, отщипывание, раскатывание жгута (колбаски), шара, соединение деталей пластилина, разрезание жгута (колбаски) при помощи стеки.

Глина. Изделия из глины (посуда, народные игрушки). Правила работы с глиной. Приемы работы с глиной (разминание, раскатывание, отщипывание, сминание, вырезание из пласта глины элементов при помощи трафарета, стеки, формочек). Раскрашивание высохших (обожженных) поделок из глины.

#### ***Работа с природными материалами.***

Природные материалы, как собирают и хранят природные материалы. Экскурсия на пришкольный участок для сбора природных материалов. Группировка природных материалов по внешнему виду. Целые и поврежденные листья. Засушивание листьев. Выбор засушенных листьев для аппликаций (цветок, бабочка). Поделка из природных материалов посредством фиксации на пласте пластилина (гусеница, елочка из шишки, кораблик из скорлупы ореха и другие). Аппликации при помощи фиксации природных материалов (крупы, плодов и других) на поверхности при помощи пластилина.

#### ***Работа с бумагой и картоном.***

Повторение представлений о назначении, свойствах и видах бумаги. Цвет бумаги (красный, желтый, синий, зеленый, черный, белый). Ориентировка на листе бумаги (середина, края, верхняя часть, нижняя часть листа). Стибание бумаги по прямым и диагональным линиям, фиксирование сгибов при помощи гладилки или линейки. Картон. Виды и назначение картона. Изделия из картона. Изготовление аппликаций из цветной бумаги и картона (3 - 4 элемента) и фиксация их на поверхности при помощи клея. Изготовление поделок, используемых в жизни (самолетик, блокнот, открытки, гирлянда) Правила безопасности при работе с ножницами. Разрезание листа бумаги 2 - 4 см по проведенной линии, по линии сгиба, отрезание углов у квадрата. Узор. Геометрические фигуры. Украшение узором поделок из бумаги (платье для бумажной куклы, коврик для домика, носки или перчатки). Счетный и игровой материал из картона и бумаги (может использоваться на уроках математики).

#### ***Работа с нитками и тканью.***

Назначение ниток, веревочек, тесьмы, шнурков. Коллекция тканей. Лото из ткани (нахождение одинаковых лоскутов по цвету, узору, фактуре материала). Инструменты, используемые при работе с нитками. Правила безопасности при работе с нитками, тканью.

Изделия, выполненные из нитей (вязаные предметы одежды, игрушки, украшения).

Надевание бусин с широким диаметром отверстия на шнурок, веревочку. Сматывание нитей в клубок. Завязывание узлов. Нанизывание бусин на веревочку. Изготовление украшений и игрушек из нитей, веревочек, тесьмы (браслет, подвеска и другие). Шнуровка при помощи веревочки, шнурка и картона с отверстиями. Шнуровка ботинка. Связывание двух веревочек, нитей узлом. Завязывание узла при завершении работы.

### ***1 класс***

#### ***Пропедевтический период.***

Профессии людей, инструменты и материалы в работе людей разных профессий. Материалы и инструменты, используемые на уроках труда (технологии). Правила поведения на уроке. Правила использования материалов и инструментов. Выбери, как правильно (совместное с педагогом составление правил поведения на уроке), составление визуального плана-опоры подготовки к уроку, упражнения на правильное размещение предметов на рабочем месте с опорой на предметный или графический план.

#### ***Работа с пластическими материалами.***

Пластические материалы. Пластилин. Свойства и правила подготовки рабочего места при работе с пластилином (по образцу и визуальному плану). Материалы для работы с пластилином (дощечка, стека, салфетка и другие) и их назначение. Приемы работы с пластилином: разминание, расплющивание, отщипывание, раскатывание жгута (колбаски), шара, соединение деталей пластилина, разрезание жгута (колбаски) при помощи стеки. Изготовление плоскостных и объемных поделок из пластилина по образцу, лепка предметов с натуры.

Глина. Узнавание глины среди других материалов. Инструменты для работы с глиной. Изделия из глины в окружающем мире. Приемы работы с глиной (разминание, раскатывание, отщипывание, сминание, вырезание из пласта глины элементов при помощи трафарета, стеки, формочек). Изготовление из глины простых поделок округлой или вытянутой формы, узоры на пласте глины при помощи пальцев, стеки, штампов. Раскрашивание высохших (обожженных) поделок из глины.

#### ***Работа с природными материалами.***

Природные материалы, правила сбора и хранения природных материалов. Группировка природных материалов. Нахождение похожих материалов по цвету, форме, величине. Качественный и некачественный природный материал. Анализ изображений (фотографий) поделок из природного материала, определение природных материалов, которые были использованы при ее изготовлении. Аппликации плоскостные (листья, веточки, крупы, перья) и объемные. Составление букетов из сухих цветов, листьев, веток. Анализ поделки, выбор материалов (нужная группа, количество) для изготовления простой поделки.

#### ***Работа с бумагой и картоном.***

Виды бумаги, свойства, назначение бумаги. Картон. Изделия из бумаги и картона. Цвет бумаги. Ориентировка на листе (середина, края, верхняя часть, нижняя часть листа, правая и левая половины листа). Сгибание бумаги по прямым и диагональным линиям, фиксирование сгибов при помощи гладилки или линейки.

Изготовление аппликаций из цветной бумаги и картона (3 - 4 элемента) и фиксация их на поверхности при помощи клея. Изготовление поделок, используемых в жизни и в игре (кораблик, счетный материал, конверт, закладка, блокнот или книжечка). Правила безопасности при работе с ножницами. Разрезание листа бумаги по проведенной линии, по линии сгиба, отрезание углов у квадрата.

Узор. Орнамент. Чередование геометрических фигур при выполнении простых орнаментов (украшение орнаментом чередование 1/1 прямоугольника - закладка, шарф для куклы, квадрата).

Склеивание элементов из бумаги при изготовлении поделки (гирлянда цепочка, елочная игрушка).

### ***Работа с нитками и тканью.***

Коллекция нитей и тканей. Инструменты, используемые при работе с нитками. Правила безопасности при работе с нитками, тканью. Изделия, выполненные из нитей и ткани (предметы одежды, игрушки, украшения).

Сматывание нитей в клубок. Завязывание узлов. Распутывание и переплетение нитей. Изготовление украшений и игрушек из нитей, веревочек, тесьмы (браслет, подвеска). Шнуровка при помощи веревочки, шнура и картона с отверстиями, типы шнуровок. Завязывание узла после окончания работы. Изготовление картин посредством выполнения шнуровки шнурами разного цвета.

## **2 класс**

### ***Работа с пластическими материалами.***

Глина и ее использование в быту (изготовление посуды, строительных материалов - кирпичи).

Лепка из пластилина и глины объемных геометрических фигур (шар, куб, брусок) и использование их в поделках. Обработка поверхности изделия при помощи стеки, губки.

Лепка из пластилина и глины предметов окружающего мира (забор, мостик, чашка, блюдце) и предметов для игры (овощи и фрукты, продукты). Изготовление поделок из нескольких деталей, использование разных способов скрепления деталей в лепке. Лепка атрибутов для разыгрывания сказок, простых сюжетов. Выполнение коллективных работ (блюдо с фруктами, рыбы в аквариуме, домики и прочее).

### ***Работа с природными материалами.***

Экскурсия для сбора природных материалов. Признаки качественного и некачественного природного материала (целые листья, без повреждений и черных пятен, не мокрые). Способы подготовки природного материала к использованию в занятиях. Правила поведения на экскурсии. Бережное отношение к растениям. Игрушки и поделки из природных материалов (скрепление элементов при помощи пластилина, клея). Многодетальные поделки (собака, поросенок, птица, рыбка, кораблик с парусом). Коллективное панно из природных материалов.

### ***Работа с бумагой и картоном.***

Расширение представлений о видах и назначении бумаги (газетная, книжная, писчая, бумага для салфеток, туалетная, упаковочная, подарочная, обойная, акварельная). Использование трафаретов и шаблонов при работе с бумагой и картоном. Рациональное использование материалов. Изготовление рамки для фото из картона и украшения узором или орнаментом. Аппликация "сезонные изменения" в природе (в течение учебного года деревья в 4 сезонах: осень, зима, весна и лето). Изготовление открыток к праздникам. Изготовление поделок из бумаги (самолетик, стрела) путем складывания по размеченным линиям. Разметка геометрических фигур для составления орнаментов, Разрезание бумаги по прямым, диагональным линиям, симметричное вырезание на сложенном пополам листе бумаги. Объемные фигуры из конусов, кругов (новогодние игрушки, цветы и другое).

### ***Работа с нитками и тканью.***

Виды работ с нитями и тканью (вязание, вышивание, плетение). Узнавание спитых и связанных изделий. Изготовление поделок из ниток (ягоды, кисточка). Изготовление закладки и салфетки из канвы, обработка краев изделия (бахрома). Резание ткани ножницами по намеченной. Пуговицы. Прикрепление крупных пуговиц к картону при помощи шнура. Развязывание и завязывание узла. Шнуровка по проколам

к полосе картона (крест). Завязывание банта. Назначение пуговиц. Коллекция пуговиц.

Материалы и инструменты для шитья. Иголка. Правила работы с иглой. Пришивание пуговиц.

### **3 класс**

#### ***Работа с природными материалами.***

Коллективные аппликации (зимний лес). Многодетальные поделки (птица, рыба из пластилина и тростниковой травы). Панно из природных материалов. Составление сезонных букетов из засушенных трав, цветов, веток. Составление гербария, коллекции природных материалов (альбом).

#### ***Работа с бумагой и картоном.***

Материалы и инструменты для работы с бумагой и картоном. Правила работы с инструментами и картоном. Изготовление аппликаций из обрывной бумаги (птица, медведь, елка). Разметка листа бумаги, картона при помощи линейки. Окантовка полосами цветной бумаги картины, поля для настольной игры. Бумажные гирлянды, фонарики. Карнавальные маски из картона, головные уборы. Изготовление поля и фигурок для настольной игры. Изготовление коробок (стороны фиксируются при помощи клапанов, склеиваются встык). Украшение коробок из картона при помощи наклеек, элементов из цветной бумаги.

#### ***Работа с нитками и тканью.***

Материалы и инструменты для шитья, вязания. Правила безопасности при шитье. Пришивание пуговиц. Экскурсия в школьную швейную мастерскую. Стежки. Виды стежков на картоне (по проколам) и на ткани (прямого стежка, косого стежка). Сшивание двух деталей при помощи прямого стежка (прихватка). Вышивание закладки при помощи косого стежка.

#### ***Работа с проволокой и металлом.***

Проволока и ее использование в быту. Поделки из проволоки. Инструменты для работы с проволокой. Подготовка рабочего места и правила безопасности при работе с проволокой, пассатижами.

Скручивание двух планок гайкой. Изготовление из проволоки поделок (паук, цветок). Буквы из проволоки (О, С, Л, П).

Металлоконструктор. Инструменты для работы с металлоконструктором. Техника безопасности при работе с отверткой. Выполнение из металлоконструктора геометрических фигур (квадрат, прямоугольник, треугольник).

#### ***Работа с древесиной.***

Экскурсия в столярную мастерскую. Предметы из древесины вокруг нас. Инструменты при работе с древесиной. Подготовка рабочего места к выполнению поделки, изделий из древесины. Правила безопасности при работе с инструментами. Изготовление планки для растения. Аппликация из опилок, путем наклеивания опилок в контур (собачка).

### **4 класс**

#### ***Работа с бумагой и картоном.***

Обобщение информации о бумаге и картоне, инструментах и приспособлениях при работе с бумагой и картоном.

Разметка изделий из бумаги и картона. Объемные многодетальные игрушки из бумаги. Игрушки складные из бумаги (простые оригами). Игрушки и поделки со складными элементами. Вырезание снежинок. Изготовление конвертов с помощью клея и без клея. Изготовление подарочной упаковки (коробки). Изготовление игр из картона (геометрический конструктор). Изготовление летающих игрушек (планер, самолет, летающий диск). Изготовление объемных многодетальных поделок для украшения интерьера. Изготовление закладок (переплетение полос из бумаги).

#### ***Работа с нитками и тканью.***

Ткань. Виды ткани. Инструменты для работы с тканью. Правила безопасности при работе с

инструментами и материалами.

Изготовление куклы-скрутки из ткани. Изготовление салфетки с аппликацией и бахромой. Правила безопасности при работе с иглой. Стежки. Виды стежков.

Пришивание пуговиц с 4 сквозными отверстиями. Пришивание пуговиц с ушком. Починка одежды (зашивание, штопание), изготовление и пришивание вешалки к верхней одежде.

#### ***Работа с проволокой и металлом.***

Предметы из металла. Использование металлических предметов в жизни, строительстве. Поделки из алюминиевой фольги (дерево, птица, муха). Фигурки из проволоки (люди, животные).

#### ***Работа с древесиной.***

Предметы из дерева в окружающем мире. Свойства дерева. Инструменты для работы с деревом. Правила работы с древесиной. Приемы работы с древесиной. Экскурсия в столярную мастерскую (по возможности).

Поделки из карандашных стружек (цветок, бабочка и другие). Изготовление поделки из деревянных заготовок (дом). Коллективная поделка (кормушка для птиц).

### ***Содержание курсов коррекционно-развивающей области***

Коррекционно-развивающая область является обязательной частью внеурочной деятельности, поддерживающей процесс освоения содержания ФАОП НОО обучающимися с РАС и легкой умственной отсталостью (интеллектуальными нарушениями).

Содержание коррекционно-развивающей области представлено следующими обязательными коррекционными курсами: "Формирование коммуникативного поведения" (фронтальные и индивидуальные занятия), "Музыкально-ритмические занятия" (фронтальные занятия), "Социально-бытовая ориентировка" (фронтальные занятия), "Развитие познавательной деятельности" (индивидуальные занятия). Содержание данной области может быть дополнено организацией самостоятельно на основании рекомендаций ПМПК, ИПРА.

***Коррекционный курс «Формирование коммуникативного поведения»*** (фронтальные и индивидуальные занятия).

Основные *задачи* реализации содержания коррекционного курса:

формирование мотивации к взаимодействию со сверстниками и взрослыми, коррекция нарушений аффективного, сенсорно-перцептивного, коммуникативного и личностного развития, дезадаптивных форм поведения,

активизация навыков устной коммуникации, речевого поведения, включая выражение мыслей и чувств в самостоятельных высказываниях,

развитие коммуникативных навыков обучающихся, формирование средств невербальной и вербальной коммуникации, их использование в различных видах учебной и внешкольной деятельности.

***Коррекционный курс «Музыкально-ритмические занятия»*** (фронтальные занятия).

Основные *задачи* реализации содержания данного коррекционного курса:

эстетическое воспитание, развитие эмоционально-волевой и познавательной сферы, творческих возможностей обучающихся,

обогащение общего и речевого развития, расширение кругозора,

развитие восприятия музыки,

формирование правильных, координированных, выразительных и ритмичных движений под музыку (основных, элементарных гимнастических и танцевальных), правильной осанки, умений выполнять построения и перестроения, исполнять под музыку несложные композиции

народных, бальных и современных танцев, импровизировать движения под музыку,

формирование умений эмоционально, выразительно и ритмично исполнять музыкальные пьесы на элементарных музыкальных инструментах в ансамбле под аккомпанемент педагогического работника,

развитие у обучающихся стремления и умений применять приобретенный опыт в музыкально-ритмической деятельности во внеурочное время, в том числе при реализации совместных проектов со сверстниками.

**Коррекционный курс «Социально-бытовая ориентировка»** (фронтальные занятия).

Основные задачи реализации содержания курса:

формирование представлений о предметах и явлениях окружающего мира в ходе специально организованной практической социально-бытовой деятельности, развитие жизненных компетенций, необходимых в учебной и внеурочной деятельности, способствующих социальной адаптации,

развитие навыков самообслуживания, помощи близким, в том числе, выполнения различных поручений, связанных с бытом семьи,

формирование элементарных знаний о технике безопасности и их применение в повседневной жизни,

знакомство с трудом родителей (законных представителей) и других взрослых,

формирование элементарных экономических и правовых знаний, необходимых для жизнедеятельности обучающихся.

**Коррекционный курс «Развитие познавательной деятельности»** (индивидуальные занятия).

Основные задачи реализации содержания:

коррекция и развитие высших психических функций (сенсорно-перцептивной сферы, представлений, внимания, памяти, мышления и других),

активизация познавательной деятельности с учетом возможностей и особенностей каждого обучающегося.

Содержание данной области может быть дополнено организацией самостоятельно на основании рекомендаций ПМПК, ИПР.



### 3.3. Программа воспитания.

#### I. Пояснительная записка

Рабочая программа воспитания для обучающихся с РАС является одним из компонентов содержательного раздела адаптированной основной общеобразовательной программы школы. Назначение рабочей программы воспитания – поддержка и развитие воспитательной работы, помощь педагогическим работникам в систематизации воспитательной деятельности с учетом особых образовательных потребностей обучающихся.

Программа воспитания ГКОУ УР «Школа № 79» включает в себя четыре основных раздела:

- *Раздел «Особенности организуемого в школе воспитательного процесса»*, в котором школа кратко описывает специфику своей деятельности в сфере воспитания.

- *Раздел «Цель и задачи воспитания»*, в котором на основе базовых общественных ценностей сформулирована цель воспитания и задачи, которые школе предстоит решать для достижения результатов.

- *Раздел «Виды, формы и содержание деятельности»*, в котором школа показывает, каким образом осуществляется достижение поставленных цели и задач воспитания. Данный раздел состоит из нескольких инвариантных и вариативных модулей, каждый из которых ориентирован на одну из поставленных школой задач воспитания и соответствует одному из направлений воспитательной работы школы.

Инвариантными модулями здесь являются: «Классное руководство», «Школьный урок», «Курсы внеурочной деятельности, дополнительного образования». Вариативными модулями являются: «Взаимодействия с родительскими сообществами», «Ключевые общешкольные дела и события», «Профорientация», «Профилактика и безопасность», «Спортивно-оздоровительная деятельность и здоровьесбережение».

- *Раздел «Основные направления самоанализа воспитательной работы»*, в котором обозначены, каким образом в школе осуществляется самоанализ организуемой в ней воспитательной работы. В данном разделе приводится перечень основных направлений самоанализа, который дополнен критериями и способами его проведения.

К Программе воспитания ежегодно прилагается календарный план воспитательной работы по всем модулям с учетом возрастных особенностей обучающихся и список литературы.

#### II. Особенности организуемого в школе воспитательного процесса

Государственное казенное общеобразовательное учреждение Удмуртской Республики «Школа № 79 для детей с ограниченными возможностями здоровья»- это общеобразовательная организация, осуществляющая работу с детьми с различной степенью умственной отсталости (интеллектуальными нарушениями).

Школа расположена в Индустриальном районе города Ижевска. В районе действуют несколько детских школ искусств и библиотек: детская школа искусств № 3 им. М.И. Глинки, детская школа искусств № 12, библиотека им. П.А. Блинова, библиотека им. С.Я. Маршака, библиотека им. И.А. Наговицына, функционирует АМУ «Центр русской культуры «Русский дом». Для занятий физической культурой и спортом имеется стадион «Торпедо», фитнес-клуб «Bright Fit». Также имеется 2 клуба по месту жительства «Пульс» и «Диалог», учреждение дополнительного образования: МБОУ ДО «ЦЭВД», МБОУ ДО «ДООПЦ «Грация».

Воспитательный процесс в ОУ для обучающихся с РАС строится через реализацию школьных программ и проектов:

- программы по работе с семьями «Школа родителя особого ребенка»;

- программы по профилактике: «Профилактика правонарушений, преступлений несовершеннолетних», «Профилактика кризисных состояний подростков и детей», «Половое воспитание и профилактика ранней беременности среди детей и подростков»; «За благополучие каждой семьи», «Профилактика безнадзорности и правонарушений, токсикомании и наркомании, алкоголизма и их последствий, привитие ЗОЖ детей и подростков», Образовательная программа деятельности по формированию у школьников навыков безопасного поведения на улицах и дорогах;
- программы психолого- педагогического сопровождения «Мы вместе!»;
- «Образовательная среда как основа духовного и физического здоровья»;
- программа пионерской организации «Радуга»;
- по работе с ветеранами микрорайона «Победители»;
- программа организации внеурочной деятельности;
- проект «Школьная территория»;
- проект «Снежный городок» и другие.

Основными традициями воспитания в ГКОУ УР «Школа 79» является проведение ключевых событий по темам: «Здравствуй, осень золотая», (сентябрь), «С любовью к России» (октябрь), «Папа, мама, я- дружная семья!» (ноябрь), «Зимушка-зима!» (декабрь), «Школа вежливости» (январь), «Наша армия родная» (февраль), «Все работы хороши - выбирай на вкус» (март), «В здоровом теле-здоровый дух!» (апрель), «Дети-наше будущее» (май), «Безопасные каникулы» (июнь).

Таким образом:

- стержнем годового цикла воспитательной работы школы являются ключевые общешкольные дела, через которые осуществляется интеграция воспитательных усилий педагогов;
- важной чертой каждого ключевого дела и большинства используемых для воспитания других совместных дел педагогов и школьников является коллективная разработка, коллективное планирование, коллективное проведение и коллективный анализ их результатов;
- в школе создаются такие условия, при которых по мере взросления ребенка увеличивается и его роль в совместных делах (от пассивного наблюдателя до организатора);
- в проведении общешкольных дел отсутствует соревновательность между классами, поощряется конструктивное межклассное и межвозрастное взаимодействие школьников, а также их социальная активность;
- педагоги школы ориентированы на формирование коллективов в рамках школьных классов, кружков, секций и иных детских объединений, на установление в них доброжелательных и товарищеских взаимоотношений;
- ключевой фигурой воспитания в школе является классный руководитель, реализующий по отношению к детям защитную, лично- развивающую, организационную, посредническую (в разрешении конфликтов) функции.
- в школе есть дети, которые осваивают АООП на дому, если состояние обучающихся характеризуется «стойкими значительными неконтролируемыми нарушениями поведения», они, также как и сверстники, принимают участие, в силу своих психофизических особенностей в коллективно-творческих делах класса, школы. Состоят в сообществе в социальных сетях и группах в мессенджере «Сферум». Воспитательная работа с обучающимися, осваивающими АООП на дому, проводится педагогами, специалистами (учитель-логопед, педагог-психолог, учитель-дефектолог).
- значимая составляющая современной системы воспитательной работы - конструктивное взаимодействие образовательной организации с родительскими сообществами.

### ***III. Цель и задачи воспитания.***

Современный национальный воспитательный идеал-это высоконравственный, творческий, компетентный гражданин России, принимающий судьбу Отечества как свою личную, осознающий ответственность за настоящее и будущее своей страны, укорененный в духовных и культурных традициях многонационального народа Российской Федерации.

Цель воспитания: личностное развитие школьников, проявляющееся:

- 1) в усвоении социально значимых знаний;
- 2) в развитии социально значимых отношений;
- 3) в осуществлении социально значимых дел.

Конкретизация общей цели воспитания применительно к возрастным особенностям школьников позволяет выделить в ней следующие целевые приоритеты, которым необходимо уделять чуть большее внимание на разных уровнях общего образования:

1. 1доп -4 классы: создание благоприятных условий для усвоения норм и традиций общества: уметь сопереживать, уважать старших, заботиться о младших, беречь природу, проявлять миролюбие, вести ЗОЖ, любить город и Родину.

#### **Задачи:**

- 1) реализовывать воспитательные возможности общешкольных ключевых дел, поддерживать традиции их коллективного планирования, организации, проведения и анализа в школьном сообществе;
- 2) реализовывать потенциал классного руководства в воспитании школьников. поддерживать активное участие классных сообществ в жизни школы, организовывать для школьников экскурсии, походы и реализовывать их воспитательный потенциал;
- 3) вовлекать школьников в кружки, секции, клубы и иные объединения, работающие по школьным программам внеурочной деятельности, реализовывать их воспитательные возможности;
- 4) использовать в воспитании детей возможности школьного урока, поддерживать использование на уроках интерактивных форм занятий с учащимися;
- 5) организовывать раннюю профориентационную работу с обучающимися, знакомить с миром современных профессий;
- 6) организовать работу с семьями школьников, их родителями или законными представителями, направленную на совместное решение проблем личностного развития детей, развитие насыщенной школьной жизни.
- 7) развивать спортивно-оздоровительную деятельность и здоровьесберегающую среду образовательной организации и реализовать его воспитательные возможности.

Планомерная реализация поставленных задач позволит организовать в школе интересную и событийно насыщенную жизнь детей, их родителей, педагогического коллектива, что станет эффективным способом профилактики антисоциального поведения школьников.

### ***IV. Планируемые (ожидаемые) результаты***

1. Осознание себя как гражданина России, формирование чувства гордости за свою Родину. Сформированность основ гражданской позиции. Знание своего города, своего адреса: улицы, дома. Идентификация себя со школой (я – ученик).

2. Воспитание уважительного отношения к иному мнению, истории и культуре других народов; Сформированность основ толерантного отношения к иному мнению, истории и культуре других народов. Ребенок взаимодействует с детьми другой национальности. Ребенок не конфликтует с детьми другой национальности.
3. Сформированность адекватных представлений о собственных возможностях, о насущно необходимом жизнеобеспечении.
4. Овладение начальными навыками адаптации в динамично изменяющемся и развивающемся мире. Сформированность способности адаптироваться к изменяющимся условиям.
5. Овладение социально-бытовыми навыками, используемыми в повседневной жизни.
6. Владение навыками коммуникации и принятыми нормами социального взаимодействия, в том числе владение вербальными и невербальными коммуникативными компетенциями, использование доступных информационных технологий для коммуникации.
7. Способность к осмыслению социального окружения, своего места в нем, принятие соответствующих возрасту ценностей и социальных ролей. Принятие и освоение социальной роли обучающегося, проявление социально значимых мотивов учебной деятельности.
9. Сформированность навыков сотрудничества со взрослыми и сверстниками в разных социальных ситуациях.
10. Способность к осмыслению картины мира, ее временно-пространственной организации; формирование целостного, социально ориентированного взгляда на мир в его органичном единстве природной и социальной частей.
11. Воспитание эстетических потребностей, ценностей и чувств. Сформированность эстетических потребностей, ценностей и чувств;
12. Развитие этических чувств, проявление доброжелательности, эмоционально-правственной отзывчивости и взаимопомощи, проявление сопереживания к чувствам других людей.
13. Сформированность установки на безопасный, здоровый образ жизни, наличие мотивации к творческому труду, сформированность установки на здоровый образ жизни.
14. Проявление готовности к самостоятельной жизни.

#### ***V. Принципы коррекционно- воспитательной работы***

- культура взаимного уважения, неукоснительное соблюдение прав всех участников воспитательной работы, прав семьи, воспитывающей обучающегося с ОВЗ и инвалидностью, самого обучающегося, педагогических работников, соблюдения конфиденциальности информации об обучающемся и его семье;
- ориентир на создание в образовательной организации психологически комфортной среды для каждого обучающегося и взрослого, без которой невозможно конструктивное взаимодействие обучающихся и педагогических работников;
- здоровьесбережение как ключевой принцип воспитательной работы, развитие и укрепление ценности здоровья, здорового образа жизни; понимание ребенком собственных возможностей и умением грамотно обходиться ограничениями;
- реализация процесса воспитания главным образом через создание в образовательной организации детско-взрослых общностей, которые бы объединяли обучающихся и педагогических работников яркими и содержательными событиями, общими позитивными эмоциями и доверительными отношениями друг к другу;
- организация основных совместных дел, образовательных событий, мероприятий, включающих обучающихся и педагогических работников как предмета совместной заботы;
- последовательное дозированное вовлечение семьи обучающегося, включая братьев и сестер, в систему ценностно окрашенных, лично значимых общих дел, событий, мероприятий;
- системность, целесообразность и нешаблонность воспитательной работы как условия ее реализации;

- поддержка максимально возможной самостоятельности обучающегося, способностей обучающегося опираться на собственные знания и умения; бытовая и социальная компетентность (в соответствии с реальным уровнем возможностей).

### *VI. Направления, виды, формы и содержание деятельности*

Практическая реализация цели и задач воспитания осуществляется в рамках следующих направлений воспитательной работы школы. Каждое из них представлено в соответствующем модуле.

#### **Направления воспитания**

Программа реализуется в единстве учебной и воспитательной деятельности общеобразовательной организации по основным направлениям воспитания в соответствии с ФГОС:

– **гражданское воспитание** — формирование российской гражданской идентичности, принадлежности к общности граждан Российской Федерации, к народу России как источнику власти в Российском государстве и субъекту тысячелетней российской государственности, уважения к правам, свободам и обязанностям гражданина России, правовой и политической культуры;

– **патриотическое воспитание** — воспитание любви к родному краю, Родине, своему народу, уважения к другим народам России; историческое просвещение, формирование российского национального исторического сознания, российской культурной идентичности;

– **духовно-нравственное воспитание** — воспитание на основе духовно-нравственной культуры народов России, традиционных религий народов России, формирование традиционных российских семейных ценностей; воспитание честности, доброты, милосердия, справедливости, дружелюбия и взаимопомощи, уважения к старшим, к памяти предков;

– **эстетическое воспитание** — формирование эстетической культуры на основе российских традиционных духовных ценностей, приобщение к лучшим образцам отечественного и мирового искусства;

– **физическое воспитание, формирование культуры здорового образа жизни и эмоционального благополучия** — развитие физических способностей с учётом возможностей и состояния здоровья, навыков безопасного поведения в природной и социальной среде, чрезвычайных ситуациях;

– **трудовое воспитание** — воспитание уважения к труду, трудящимся, результатам труда (своего и других людей), ориентация на трудовую деятельность, получение профессионального личностное самовыражение в продуктивном, нравственно достойном труде в российском обществе, достижение выдающихся результатов в профессиональной деятельности;

– **экологическое воспитание** — формирование экологической культуры, ответственного, бережного отношения к природе, окружающей среде на основе российских традиционных духовных ценностей, навыков охраны, защиты, восстановления природы, окружающей среды;

– **ценности научного познания** — воспитание стремления к познанию себя и других людей, природы и общества, к получению знаний, качественного образования с учётом личностных интересов и общественных потребностей.

#### **Целевые ориентиры результатов воспитания**

Целевые ориентиры
Гражданско-патриотическое воспитание

Знающий и любящий свою малую родину, свой край, имеющий представление о Родине — России, её территории, расположении.

Сознающий принадлежность к своему народу и к общности граждан России, проявляющий уважение к своему и другим народам.

Понимающий свою сопричастность к прошлому, настоящему и будущему родного края, своей Родины — России, Российского государства.

Понимающий значение гражданских символов (государственная символика России, своего региона), праздников, мест почитания героев и защитников Отечества, проявляющий к ним уважение.

Имеющий первоначальные представления о правах и ответственности человека в обществе, гражданских правах и обязанностях.

Принимающий участие в жизни класса, общеобразовательной организации, в доступной по возрасту социально значимой деятельности.

### **Духовно-нравственное воспитание**

Уважающий духовно-нравственную культуру своей семьи, своего народа, семейные ценности с учётом национальной, религиозной принадлежности.

Сознающий ценность каждой человеческой жизни, признающий индивидуальность и достоинство каждого человека.

Доброжелательный, проявляющий сопереживание, готовность оказывать помощь, выражающий неприятие поведения, причиняющего физический и моральный вред другим людям, уважающий старших.

Умеющий оценивать поступки с позиции их соответствия нравственным нормам, осознающий ответственность за свои поступки.

Владеющий представлениями о многообразии языкового и культурного пространства России, имеющий первоначальные навыки общения с людьми разных народов, вероисповеданий.

Сознающий нравственную и эстетическую ценность литературы, родного языка, русского языка, проявляющий интерес к чтению.

### **Эстетическое воспитание**

Способный воспринимать и чувствовать прекрасное в быту, природе, искусстве, творчестве людей.

Проявляющий интерес и уважение к отечественной и мировой художественной культуре.

Проявляющий стремление к самовыражению в разных видах художественной деятельности, искусстве.

### **Физическое воспитание, формирование культуры здоровья и эмоционального благополучия**

Бережно относящийся к физическому здоровью, соблюдающий основные правила здорового и безопасного для себя и других людей образа жизни, в том числе в информационной среде.

Владеющий основными навыками личной и общественной гигиены, безопасного поведения в быту, природе, обществе.

Ориентированный на физическое развитие с учётом возможностей здоровья, занятия физкультурой и спортом.

Сознающий и принимающий свою половую принадлежность, соответствующие ей психофизические и поведенческие особенности с учётом возраста.

### **Трудовое воспитание**

<p>Сознающий ценность труда в жизни человека, семьи, общества.</p> <p>Проявляющий уважение к труду, людям труда, бережное отношение к результатам труда, ответственное потребление.</p> <p>Проявляющий интерес к разным профессиям.</p> <p>Участвующий в различных видах доступного по возрасту труда, трудовой деятельности.</p>
<p><b>Экологическое воспитание</b></p> <p>Понимающий ценность природы, зависимость жизни людей от природы, влияние людей на природу, окружающую среду.</p> <p>Проявляющий любовь и бережное отношение к природе, неприятие действий, приносящих вред природе, особенно живым существам.</p> <p>Выражающий готовность в своей деятельности придерживаться экологических норм.</p>
<p><b>Ценности научного познания</b></p> <p>Выражающий познавательные интересы, активность, любознательность и самостоятельность в познании, интерес и уважение к научным знаниям, науке.</p> <p>Обладающий первоначальными представлениями о природных и социальных объектах, многообразии объектов и явлений природы, связи живой и неживой природы, о науке, научном знании.</p> <p>Имеющий первоначальные навыки наблюдений, систематизации и осмысления опыта в естественнонаучной и гуманитарной областях знания.</p>

### **Модуль «КЛАССНОЕ РУКОВОДСТВО»**

Главное предназначение классного руководителя –создать условия для становления личности ребенка, входящего в современный ему мир, воспитать человека, способного достойно занять свое место в жизни.

В рамках классного руководства осуществляется следующая деятельность:

- изучение и обобщение интересного опыта работы классных руководителей;
- оказание помощи классному руководителю в совершенствовании форм и методов организации воспитательной деятельности в классе;
- проведение открытых мероприятий в классных коллективах;
- пополнение материалов в электронную методическую папку для классных руководителей;
- работа по организации творческих групп из числа классных руководителей для проведения коллективных творческих дел по параллелям, школьных мероприятий;
- проведение семинаров, учебы, мастер-классов.

**В обязанности классного руководителя входит:**

**Работа с классным коллективом:**

**1). Изучение особенностей личностного развития обучающихся класса.**

*Формы и виды деятельности:*

- наблюдение;
- изучение личных дел обучающихся, собеседование с учителями-предметниками, медицинским работником школы;
- использование анкет, которые дают возможность изучить мотивацию действий, интересов конкретной группы или класса в целом, уровень тревожности обучающихся класса;
- проведение индивидуальных и групповых диагностических бесед.

**2). Организация совместных интересных и полезных дел для личностного развития ребенка.**

*Формы и виды деятельности:*

- совместное подведение итогов и планирования каждого месяца по разным направлениям деятельности;

- формирование традиций в классном коллективе: «День именинника», «Арбузник», «День здоровья», «Кругосветка Удмуртии», совместные мероприятия с родителями (законными представителями);

- установление позитивных отношений с другими классными коллективами (через подготовку и проведение ключевого общешкольного дела, а также мероприятие для параллели);

- сбор информации об увлечениях и интересах обучающихся и их родителей, чтобы найти вдохновителей для организации интересных и полезных дел;

- создание ситуации выбора и успеха.

### **3). Формирование и развитие коллектива класса.**

*Формы и виды деятельности:*

- изучение обучающихся класса (потребности, интересы, склонности и другие личностные характеристики членов классного коллектива), отношений, общения и деятельности в классном коллективе с помощью наблюдения, игр, методики для исследования мотивов участия школьников в деятельности и для определения уровня социальной активности обучающихся;

#### **Индивидуальная работа с обучающимися:**

*Формы и виды деятельности.*

- заполнение с учащимися «Портфолио», т.е. «портфолио» как «источник успеха» обучающихся класса;

- работа классного руководителя с обучающимися, находящимися в состоянии стресса и дискомфорта;

- предложение (делегирование) ответственности за то или иное поручение в классе;

- вовлечение обучающихся в социально значимую деятельность.

- работа со слабоуспевающими детьми и обучающимися, испытывающие трудности по отдельным предметам направлена на контроль за успеваемостью обучающихся класса.

- работа с обучающимися, состоящими на различных видах учета, в группе риска, оказавшимися в трудной жизненной ситуации. Работа направлена на контроль за свободным времяпровождением.

*Формы и виды работы:* вовлечение детей в кружковую работу, наделение общественными поручениями в классе делегирование отдельных поручений, ежедневный контроль, беседы с родителями.

#### **Работа с учителями, преподающими в классе:**

*Формы и виды работы:* посещение учебных занятий, регулярные консультации классного руководителя с учителями –предметниками, мини-совещания по проблемам класса, индивидуальные беседы с обучающимися и их родителями, работа с педагогом-психологом, социальным педагогом и другими специалистами школы.

#### **Работа с родителями обучающихся или их законными представителями:**

- регулярное информирование родителей о школьных успехах и проблемах их детей, о жизни класса в целом;

- помощь родителям школьников или их законным представителям в регулировании отношений между ними, администрацией школы и учителями-предметниками;

- организация родительских собраний, происходящих в режиме обсуждения наиболее острых проблем обучения и воспитания школьников;

- создание и организация работы родительских комитетов классов, участвующих в управлении образовательной организацией и решении вопросов воспитания и обучения их детей;

- привлечение членов семей школьников к организации и проведению дел класса;



- организация на базе класса семейных праздников, конкурсов, соревнований, направленных на сплочение семьи и школы.

### **Модуль «ШКОЛЬНЫЙ УРОК»**

Реализация школьными педагогами воспитательного потенциала урока предполагает ориентацию на целевые ориентиры, связанные с возрастными особенностями обучающихся с РАС, ведущую деятельность. Все это в процессе организации учебной деятельности обеспечивает:

- организацию на уроках активной деятельности обучающихся с РАС, в том числе поисково-исследовательской, на разных уровнях познавательной самостоятельности (в этом и заключается важнейшее условие реализации воспитательного потенциала современного урока – активная познавательная деятельность детей);

- использование воспитательных возможностей предметного содержания через подбор соответствующих текстов для чтения, задач для решения, проблемных ситуаций для обсуждения в классе;

- применение на уроках интерактивных форм работы обучающихся с РАС: интеллектуальных игр, стимулирующих познавательную мотивацию школьников, групповая работа или работа в парах, которые учат школьников командной работе и взаимодействию с другими с детьми;

- вовлечение в урок игровых процедур, которые помогают поддержать мотивацию детей к получению знаний, помогают установлению доброжелательной атмосферы во время урока;

- организация шефства обучающихся над их неуспевающими одноклассниками, дающего школьникам социально-значимый опыт сотрудничества и взаимной помощи.

- использование воспитательных возможностей содержания учебного предмета через демонстрацию детям примеров ответственного, гражданского поведения, проявления человеколюбия и добросердечности, через подбор соответствующих текстов для чтения, задач для решения, проблемных ситуаций для обсуждения в классе;

- организация взаимопомощи между обучающимися, дающего школьникам социально значимый опыт сотрудничества;

- инициирование и поддержка познавательной деятельности школьников с РАС в рамках реализации ими индивидуальных и групповых проектов, дающей школьникам возможность приобрести навык самостоятельного решения проблемы, навык оформления собственных идей.

Новые знания появляются благодаря совместным усилиям школьника и педагога. При этом важно, чтобы задаваемые учителем вопросы воспринимались не как контроль учителя за усвоением знаний ученика, а как диалог личности с личностью, чтобы задания хотелось выполнять, не отдавая этому времени часть жизни, а приобретая через них саму жизнь.

### **Модуль «КУРСЫ ВНЕУРОЧНОЙ ДЕЯТЕЛЬНОСТИ, ДОПОЛНИТЕЛЬНОГО ОБРАЗОВАНИЯ»**

В системе внеурочной деятельности важное место занимает дополнительное образование. Дополнительное образование – это важная и неотъемлемая часть воспитательного процесса общеобразовательной организации, обеспечивающая развитие интересов и способностей личности, ее индивидуальный образовательный путь на основе свободного выбора содержательной, культуросообразной деятельности.

Дополнительное образование в ОУ реализуется в рамках адаптированной основной общеобразовательной программы дополнительного образования детей.

**Цель программы:** создание оптимальных педагогических условий для удовлетворения постоянно изменяющихся индивидуальных социокультурных и образовательных потребностей

детей, всестороннего развития их индивидуальных способностей, мотивации личности к познанию и творчеству, реализация дополнительных образовательных программ. На базе ОУ ведутся кружки от следующих учреждений дополнительного образования: школьные, «Форсайт», ЦЭВД, «Грация», «Пульс», «Диалог».

**Направления деятельности:**

Реализация задач для педагогов, реализующих дополнительные образовательные программы, происходит по 6 направлениям деятельности:

- техническое;
- естественнонаучное;
- физкультурно-спортивное;
- художественное;
- туристско-краеведческое;
- социально-педагогическое;

**Дополнительное образование** (внеурочная деятельность, объединения дополнительного образования).

**Задачи:**

- организация общественно-полезной и досуговой деятельности обучающихся совместно с общественными организациями, театрами, библиотеками, семьями обучающихся;
- включение обучающихся в разностороннюю деятельность;
- формирование навыков позитивного коммуникативного общения;
- развитие навыков организации и осуществления сотрудничества с педагогами, сверстниками, родителями, старшими детьми в решении общих проблем;
- воспитание трудолюбия, способности к преодолению трудностей, целеустремленности и настойчивости в достижении результата;
- развитие позитивного отношения к базовым общественным ценностям (человек, семья, Отечество, природа, мир, знания, труд, культура) для формирования здорового образа жизни;
- углубление содержания, форм и методов занятости обучающихся в свободное от учёбы время;
- совершенствование материально-технической базы организации досуга обучающихся.

Содержание занятий, предусмотренных в рамках дополнительного образования, формируется с учётом пожеланий обучающихся и их родителей (законных представителей) и реализуется посредством различных форм организации, таких, как экскурсии, кружки, секции, круглые столы, конференции, диспуты, школьные научные общества, олимпиады, конкурсы, соревнования, поисковые и научные исследования, общественно полезные практики, социальное проектирование и т.д.

В школе ведется работа следующих объединений дополнительного образования:

<i>№ п/п</i>	<i>Направленность программ дополнительного образования</i>	<i>Наименование объединений дополнительного образования</i>
1	Художественно-эстетическая направленность	«Конструирование и моделирование текстильной игрушки»
		«Рукоделие»
		«Танцевальный калейдоскоп»
		«Театральный калейдоскоп»
2	Техническая направленность	«Азбука шитья»
		«Творческая мастерская»
3	Социально-педагогическая направленность	«Академия домоводства»
		«Бабушкин сундучок. Творческая мастерская с этнокультурным компонентом»
		«Азбука дорожной безопасности»

4	Туристско-краеведческая направленность	«Краеведение»
5	Физкультурно-оздоровительная направленность	«Баскетбол»
		«Легкая атлетика»
		«Бадминтон»
		«Тхэквондо»

Внеурочная деятельность в ГКОУ УР «Школа № 79» организуется в соответствии с требованиями Федерального государственного образовательного стандарта по следующим направлениям: спортивно-оздоровительное, духовно-нравственное, социальное, общеинтеллектуальное и общекультурное с целью формирования единого образовательного пространства для повышения качества образования и реализации процесса становления личности обучающихся в разнообразных развивающих средах.

**Целью внеурочной деятельности является** создание условий для достижения обучающимися необходимого для жизни в обществе социального опыта и формирования принимаемой обществом системы ценностей, всестороннего развития и социализации каждого обучающегося с РАС, создание воспитывающей среды, обеспечивающей развитие социальных, интеллектуальных интересов учащихся в свободное время.

Внеурочная деятельность является равноправным, взаимодополняющим компонентом базового образования.

Воспитание на занятиях школьных курсов внеурочной деятельности и дополнительного образования преимущественно осуществляется через:

- вовлечение школьников в интересную и полезную для них деятельность, которая предоставит им возможность самореализоваться в ней, приобрести социально значимые знания, развить в себе важные для своего личностного развития социально значимые отношения, получить опыт участия в социально значимых делах;
- формирование в кружках, секциях, клубах, студиях и т.п. детско-взрослых общностей, которые могли бы объединять детей и педагогов общими позитивными эмоциями и доверительными отношениями друг к другу;
- создание в детских объединениях традиций, задающих их членам определенные социально значимые формы поведения;
- поддержку в детских объединениях школьников с ярко выраженной лидерской позицией и установкой на сохранение и поддержание накопленных социально значимых традиций;
- поощрение педагогами детских инициатив и детского самоуправления.

#### ***Принципы внеурочной деятельности:***

- ***Принцип сотрудничества.***

Право ребенка выступать в качестве субъекта целеполагания, т.е. право решать проблему с «двух сторон» - и взрослыми и детьми.

- ***Принцип комфортности.***

Право развивать свои интересы и потребности в максимально комфортных условиях для развития личности.

- ***Принцип заинтересованности.***

Право на познание ребенком заинтересовавших его явлений в более увлекательной и интересной форме.

- ***Принцип коммуникативности.***

Право расширять круг делового и дружеского общения ребенка со сверстниками и

взрослыми.

- **Принцип адекватности.**

Право выбирать из предложенного максимального объема информации столько, сколько он может усвоить.

- **Принцип адаптивности.**

Право на обеспечение механизмами и способами вхождения ребенка в сложную обстановку нестабильного общества.

- **Принцип вариативности.**

Право на добровольный выбор участия в деятельности детских объединений и в мероприятиях, проводимых в секциях, кружках, коррекционных студиях.

- **Принцип программности.**

Право, определяющее возможность получения детьми образования в соответствии с его возможностями и способностями.

Реализация воспитательного потенциала курсов внеурочной деятельности и дополнительного образования происходит в рамках следующих выбранных школьниками видов деятельности:

**Спортивно-оздоровительная деятельность.** Курсы внеурочной деятельности и дополнительного образования, направленные на физическое развитие школьников, развитие их ценностного отношения к своему здоровью, побуждение к здоровому образу жизни, воспитание силы воли, ответственности, формирование установок на защиту слабых.

**Духовно-нравственная деятельность.** Курсы, направленные на воспитание в каждом обучающемся гражданина и патриота, на раскрытие способностей и талантов учащихся, подготовку их к жизни в высокотехнологичном конкурентном мире.

**Социальная деятельность.** Курсы, целью которых является активизация жизненной позиции обучающегося, повышение мотивации к учебной деятельности, включение ребенка в общественно-полезную деятельность, участие учащегося в различных проектах и конкурсах различного уровня, направленных на развитие их творческих способностей.

**Общественно-интеллектуальная деятельность.** Курсы внеурочной деятельности и дополнительного образования, направленные на передачу школьникам социально значимых знаний, развивающие их любознательность, позволяющие привлечь их внимание к экономическим, политическим, экологическим, гуманитарным, информационно-технологическим, естественно-научным проблемам нашего общества, формирующие их гуманистическое мировоззрение и научную картину мира.

**Общекультурная деятельность.** Курсы внеурочной деятельности и дополнительного образования, создающие благоприятные условия для социальной самореализации школьников, направленные на раскрытие их творческих способностей, формирование чувства вкуса и умения ценить прекрасное, на воспитание ценностного отношения школьников к культуре и их общее духовно-нравственное развитие.

Внеурочная деятельность в ГКОУ УР «Школа № 79» рассматривается как неотъемлемая часть образовательного процесса и, прежде всего, направлена на создание условий для достижения обучающимися с умственной отсталостью (интеллектуальными нарушениями) планируемых результатов освоения адаптированной основной общеобразовательной программы образования обучающихся с умственной отсталостью (интеллектуальными нарушениями).

Программа внеурочной деятельности в школе разработана с учётом, этнических, социально-экономических и иных особенностей Удмуртской Республики, запросов родителей на основе системно-деятельностного и культурно-исторического подходов.

В ГКОУ УР «Школа № 79» реализуется **смешанная (оптимизационная) модель:**

- «школа полного дня - ГПД»
- модель дополнительного образования
- оптимизация всех внутренних ресурсов общеобразовательной организации.

*Внеурочная деятельность в школе организована через:*

1. дополнительные образовательные программы общеобразовательного учреждения (внутришкольная система дополнительного образования);
2. образовательные программы учреждений дополнительного образования детей, а также учреждений культуры и спорта (МБОУ ДО ИТЦ «Форсайт», МБОУ ДО «ЦЭВД», МБОУ ДО «ГРАЦИЯ», Библиотека-филиал им. И. А. Наговицына и др.);
3. организацию деятельности групп продленного дня;
4. классное руководство (экскурсии, диспуты, круглые столы, соревнования, проектная деятельность, коллективно-творческие дела и т.д.);
5. деятельность иных педагогических работников (педагога- организатора, социального педагога, педагога-психолога, учителя-логопеда, учителей- предметников, заместителей: директора, библиотекаря);
6. деятельность пионерской организации «Радуга»;
7. реализацию учебный план (часть, формируемую участниками образовательного процесса).

Координирующую роль выполняет классный руководитель, который в соответствии со своими функциями и задачами:

- взаимодействует с педагогическими работниками, а также учебно-вспомогательным персоналом общеобразовательной организации;
- организует в классе образовательный процесс, оптимальный для развития положительного потенциала личности обучающихся в рамках деятельности общешкольного коллектива;
- организует систему отношений через разнообразные формы воспитывающей деятельности коллектива класса, в том числе, через органы самоуправления;
- организует социально значимую, творческую деятельность обучающихся.

В рамках ФГОС выделены основные направления внеурочной деятельности: спортивно-оздоровительное, духовно-нравственное, общекультурное, социальное.

#### ***Направления внеурочной деятельности***

<i>Направления осуществления внеурочной деятельности</i>	<i>Цель работы по направлению</i>	<i>Методы реализации</i>
<b>Спортивно-оздоровительное</b>	Гармоничное психофизическое развитие детей. Привитие школьникам здоровых привычек	Ведение просветительской работы, направленной на воспитание у учащихся умений, навыков следования поведенческой модели, способствующей сохранению и укреплению психофизического здоровья. Информирование о вредных и полезных привычках. Формирование культуры здоровья. Приобщение школьников к различным видам физической активности, рефлексии, способствующей стабилизации эмоциональной сферы.
<b>Социальное</b>	Осознание важности социальных норм и установок.	Организация личного опыта школьников в осуществлении социально значимой деятельности.

	Формирование социальных навыков. Знакомство с законами развития общества.	Приобщение к практикам самопознания, самоуправления, самоконтроля. Данное направление организации внеурочной деятельности также предусматривает оказание психолого-педагогической поддержки в случаях выявления проблем адаптационного характера.
<b>Общесультурное</b>	Привитие эстетических ценностей. Экологическое воспитание.	Расширение знаний учащихся о культурологических, общеэстетических понятиях. Стимулирование художественно-образного способа познания мира. Организация творческого самосовершенствования учащихся. Реализация различных форм взаимодействия с природой.
<b>Духовно-нравственное</b>	Приобщение к национальным и общечеловеческим гуманистическим ценностям. Патриотическое воспитание	Изучение национальной истории, культуры, природы и особенностей родного края. Организация работы по туристско-исследовательскому направлению. Оказание консультативной помощи по нравственному самосовершенствованию

### **Виды внеурочной деятельности**

Реализация различных направлений внеучебной деятельности, направленной на удовлетворение подрастающего поколения граждан в содержательном досуге, осуществляется через различные виды деятельности.

<i>Виды деятельности</i>	<i>Особенности реализации</i>	<i>Форма проведения</i>
<b>Игровая</b>	Ввиду перенасыщения воспитательно-образовательного комплекса информацией дидактические игры являются оптимальной формой обучающей деятельности, позволяющей в досуговой, интересной форме создавать ситуации применения усвоенных знаний, умений, навыков.	Развлекательные, интеллектуальные, ролевые игры, организация перемен, прогулка во время ГПД
<b>Познавательная</b>	Стимулирование любознательности, исследовательского интереса обучающихся к конкретным ситуациям, явлениям. Следствием этого становится повышение общего уровня мотивации к обучению, саморазвитию.	Олимпиады, викторины, экскурсии, исследовательские проекты, дополнительное образование, ГПД
<b>Проблемно-ценностное общение</b>	Организуется для коррекции отношения школьников к жизненным проблемам, понимания смысла и ценности жизни. Результаты образовательной деятельности можно разделить по уровням: - первый уровень предусматривает приобретение учащимися социальных навыков, осознаний социальных реалий; - второй — формирование позитивного отношения к общественным ценностям, выработка стимула улучшать существующие реалии, служить своему народу и государству; - к результатам проблемно-ценностного общения третьего уровня относят самостоятельное выполнение ребенком значимого социального	Беседы об обществе, культуре, нравственности, поведении, тренинги, дополнительное образование, ГПД

	действия (участие в социальной жизни, проявление активной гражданской и нравственной позиции).	
<b>Досугово-развлекательная</b>	Данный вид реализации внеурочной деятельности предусматривает обеспечение содержательного, полезного отдыха детей. При реализации данного направления важно учитывать: свободу выбора (принудительные мероприятия нельзя считать досугом); досуговые интересы учащихся; активный характер участия, который может выражаться в активизации психофизической или эмоциональной сферы.	Походы в кино, театры, выставки, дискотеки, тематические линейки, предметные недели
<b>Художественное творчество</b>	Организация комплекса кружковой деятельности, художественные акции, позволяющие создать оптимальные условия для гармоничного развития обучающихся	Концерты, спектакли, фестивали, выставки, тематические линейки, недели, дополнительное образование, ГПД
<b>Социальное творчество</b>	Подготовка к участию в жизни социума, которая может осуществляться параллельно по двум направлениям: способность быстрой адаптации будущих выпускников к существующим реалиям; готовность вести преобразующую деятельность, ориентируясь на активно меняющиеся общественные тенденции.	Социальные проекты, акции, волонтерство
<b>Трудовая</b>	Деятельность, направленная на овладение теоретической и практической базой производственных действий, с целью развития талантов учащихся, воспитания трудолюбия, уважительного отношения к результатам чужого труда, утверждения принципов взаимопомощи и взаимоподдержки. В процессе работы очень важно привить детям навыки организации трудовой деятельности с систематическими перерывами на отдых, навыки организации самостоятельного и коллективного труда.	Трудовые акции, десанты, коллективно-творческие дела, сбор макулатуры, уход за растениями, сюжетно-ролевые продуктивные игры, летняя трудовая практика, тематические линейки, предметные недели
<b>Спортивно-оздоровительная</b>	Выполняется путем привлечения школьников к участию в спортивно-массовых мероприятиях, активизации интереса детей к различным видам спорта, поощрения ориентации на здоровый образ жизни.	Беседы о ЗОЖ, утренняя зарядка, прогулка во время ГПД, физкультурные и спортивные праздники, соревнования, турниры, мастер-классы, Дни здоровья, организация перемен, тематические линейки, предметные недели
<b>Туристско-краеведческая</b>	Туристическая и краеведческая деятельность реализуется как цельный образовательный комплекс, способствующий психофизическому, интеллектуальному, культурному, экологическому воспитанию.	Экскурсии, клубные часы, классные часы, тематические линейки, предметные недели

**Приоритетные формы проведения внеурочной деятельности:**

<i>Классная</i>	<i>Общешкольная</i>
<ul style="list-style-type: none"> <li>- Объединения дополнительного образования</li> <li>- Клубный час</li> <li>- Поисковые операции</li> <li>- Олимпиады, соревнования</li> <li>-Интеллектуальные игры, дискуссии, круглые столы, конференции</li> <li>- Трудовой десант, производственные бригады</li> <li>- Исследовательские проекты</li> <li>- Групповые консультации</li> <li>- Организация перемен</li> </ul>	<ul style="list-style-type: none"> <li>- Экскурсии</li> <li>- Походы, военно-спортивные игры, экспедиции</li> <li>- Социальные и гражданские акции</li> <li>- Социально значимые проекты</li> <li>- Работа пионерской организации «Радуга»</li> <li>-Подготовка и проведение научных ярмарок, выставок</li> <li>- Концерты, спектакли</li> <li>- Утренняя зарядка</li> <li>- Соревнования</li> <li>- Тематические недели</li> </ul>

**Курсы внеурочной деятельности**

Название курса	Классы	Количество часов в неделю
«Танцевальный калейдоскоп»	1 доп.-4 класс	1ч
«Разговор о правильном питании»	1 доп.-4 класс	1ч
«Спортивный час»	1 доп.-4 класс	1ч
«Финансовая грамотность»	1 доп.-4 класс	1ч
«Логоритмика»	1 доп.-4 класс	1ч
«Разговоры о важном»	1 доп.-4 класс	1ч

**Модуль «ВЗАИМОДЕЙСТВИЕ С РОДИТЕЛЬСКИМ СООБЩЕСТВОМ»**

Работа с родителями или законными представителями школьников осуществляется для более эффективного достижения цели воспитания, которое обеспечивается согласованием позиций семьи и школы в данном вопросе.

Основными направлениями в работе с родителями являются: привлечение их к управлению и участию в учебно-воспитательном процессе, просветительской деятельности, профилактической работе.

Работа с родителями или законными представителями школьников осуществляется в рамках следующих видов и форм деятельности:

***На групповом уровне:***

- Совет родителей, Совет отцов, участвующие в управлении образовательной организацией и решении вопросов воспитания и социализации детей;
- родительские собрания, на которых обсуждаются вопросы возрастных особенностей детей, формы и способы доверительного взаимодействия родителей с детьми, проводятся мастер-классы, семинары, круглые столы с приглашением специалистов;

На родительских собраниях рассматриваются вопросы:

- права и обязанности участников образовательного процесса;
- профилактика детского дорожно – транспортного травматизма, профилактика преступлений и правонарушений среди обучающихся;
- профориентационная работа;
- профилактика вирусных заболеваний;
- современные дети в современном мире и др.



Педагогами - психологами школы проводятся выступления на родительских собраниях по следующим темам:

1. «Проблемы и трудности, подстерегающие детей и их родителей на школьном старте. Как их избежать?»

2. «Вопрос – ответ психолога».

3. «Особенности адаптации первоклассников к школе» и др.

- дни открытых дверей, во время которых родители могут посещать школьные учебные и внеурочные занятия для получения представления о ходе учебно-воспитательного процесса в школе;

- общешкольные родительские собрания, происходящие в режиме обсуждения наиболее острых проблем обучения и воспитания школьников;

- семейный всеобуч, на котором родители могут получать ценные рекомендации и советы от профессиональных психологов, врачей, социальных работников и обмениваться собственным творческим опытом и находками в деле воспитания детей.

***На индивидуальном уровне:***

- работа специалистов по запросу родителей для решения острых конфликтных ситуаций;

- участие родителей в педагогических консилиумах, собираемых в случае возникновения острых проблем, связанных с обучением и воспитанием конкретного ребенка;

- привлечение родителей к участию в культурно - массовых мероприятиях, конкурсах различного уровня: спортивный праздник «Мама, папа, я – спортивная семья», проекта «Школьная территория», «Снежный городок», творческое мероприятие «За безопасность всей семьей», посвящение родителей первоклассников в родительское сообщество школы, праздники в классных коллективах, посвященные «Дню Матери», Дню семьи, конкурсы творческих работ «Золотые руки мамы моей», «Тыквенный фонарик», выставки фоторабот «Зимняя сказка», «Моя семья», онлайн-конкурсы «Зарядка с семьей», «Наша дружная семья» и др.

- индивидуальное консультирование с целью координации воспитательных усилий педагогов и родителей:

- Заочная консультация психолога для родителей (письменные рекомендации по результатам тестирования ребенка);

- Вечерний режим проведения консультаций педагогом – психологом;

- Консультации социального педагога;

- Выходы в семьи обучающихся;

- Выявление семей и детей, находящихся в социально-опасном положении. По результатам проводится информирование соответствующих органов, оказывающих социальную защиту и помощь таким семьям и детям.

### **Модуль «ПРОФОРИЕНТАЦИЯ»**

Профессиональная подготовка обучающихся с интеллектуальными нарушениями является одним из условий их успешной социализации, эффективной самореализации в различных видах профессиональной и социальной деятельности. Профорисентационная работа представляет собой комплекс мероприятий, призванных обеспечить решение основных задач в области самоопределения учащихся:

- диагностика и консультирование;

- циклы профорисентационных часов общения, направленных на подготовку школьника к осознанному планированию и реализации своего профессионального будущего;

- профорисентационные игры: деловые игры, квесты, расширяющие знания школьников о типах профессий, о способах выбора профессий, о достоинствах и недостатках той или иной интересной школьникам профессиональной деятельности;

- экскурсии на предприятия, дающие школьникам начальные представления о существующих профессиях и условиях работы людей, представляющих эти профессии;
- совместное с педагогами изучение интернет ресурсов, посвященных выбору профессий;
- освоение школьниками основ профессии в рамках курсов внеурочной деятельности.

В целях реализации дорожной карты регионального проекта «Успех каждого ребенка» национального проекта «Образование» школа принимает участие в цикле открытых уроков «Проектория», которые направлены на раннюю профориентацию школьников.

Совместная деятельность педагогов и школьников по направлению «профориентация» включает в себя профессиональное просвещение школьников; диагностику и консультирование по проблемам профориентации, организацию профессиональных проб школьников. Задача совместной деятельности педагога и ребенка – подготовить школьника к осознанному выбору своей будущей профессиональной деятельности. Создавая профориентационно значимые проблемные ситуации, формирующие готовность школьника к выбору, педагог актуализирует его профессиональное самоопределение, позитивный взгляд на труд в постиндустриальном мире, охватывающий не только профессиональную, но и вне профессиональную составляющие такой деятельности.

### **Модуль «КЛЮЧЕВЫЕ ОБЩЕШКОЛЬНЫЕ ДЕЛА И СОБЫТИЯ»**

Воспитательное пространство ГКОУ УР «Школа № 79» представляет собой систему условий, возможностей для саморазвития личности, образуемых субъектами этого пространства: детьми, педагогами, родителями.

Процесс воспитания и социализации юных горожан во многом обусловлен краеведческим, культурологическим контекстом территории, определенным укладом жизни семей, в котором воспитываются дети. Сама среда

обуславливает акценты на те ценности, которые формируются у подрастающего поколения: чувство любви к родному краю, уважительное отношение к своей истории, символам Отечества, народными традициями, природе. Это стимулирует социально-полезную деятельность обучающихся во благо родного города и его жителей.

В связи с этим одним из важнейших направлений воспитательной работы в школе является создание системы ключевых общешкольных дел, обеспечивающих включенность в них большого числа детей и взрослых, способствует интенсификации их общения, активность и ответственность за происходящее в школе и окружающем мире.

Для этого в образовательной организации используются следующие формы работы.

#### **На внешкольном уровне:**

- социальные проекты – ежегодные совместно разрабатываемые и реализуемые школьниками и педагогами комплексы дел (благотворительной, экологической, патриотической, трудовой направленности), ориентированные на преобразование окружающего школу социума.
- проводимые для жителей микрорайона и организуемые совместно с семьями обучающихся спортивные состязания, праздники, фестивали, представления, которые открывают возможности для творческой самореализации школьников и включают их в деятельную заботу об окружающих.
  - акции: «Бессмертный полк», «Поезд Победы»;
  - праздники: «День пожилого человека», «День Учителя», «Проводы зимы», фестиваль-конкурс инсценированной песни, посвященной Дню Победы, «Новый год», которые открывают возможности для творческой самореализации школьников и включают их в деятельную заботу об окружающих. Наши школьные традиции, лежащие в основе внешкольного уровня, ключевые дела адаптированы применительно к нашей коррекционной школе и направлены на воспитание жизнеспособной личности, трудоспособной, социально активной, умеющей и желающей строить

свою жизнь, трудиться, заряженной патриотизмом по отношению к малой Родине, с чувством ответственности за нее.

### **На школьном уровне:**

Наши праздники, так называемые праздничные дни, - это торжественные эмоционально-окрашенные подведением некоторых итогов школьных долгосрочных социально-значимых проектов. В целом эта система Ключевых дел направлена на познание историко-культурных корней, осознание неповторимости малой Родины, ее судьбы, неразрывность с ней, формирование гордости за сопричастность к деяниям предков и современников:

- общешкольные праздники – ежегодно проводимые творческие дела: «Праздник осени», «День матери», «Новый год», «День Защитника Отечества», «Последний звонок», «День здоровья», «Зарница», связанные со значимыми для детей и педагогов знаменательными датами, в которых участвуют все классы школы;

- церемонии награждения (по итогам года) школьников и педагогов за активное участие в жизни школы, защиту чести школы в конкурсах, соревнованиях, олимпиадах, за значительный вклад в развитие школы. Это способствует поощрению социальной активности детей, развитию позитивных межличностных отношений между педагогами и воспитанниками, формированию чувства доверия и уважения друг к другу.

### **На уровне классов:**

- участие школьных классов в реализации общешкольных ключевых дел;
- проведение в рамках класса итогового анализа детьми общешкольных ключевых дел.

### **На индивидуальном уровне:**

- вовлечение по возможности каждого ребенка в ключевые дела школы в одной из возможных для них ролей исполнителей, ведущих, декораторов, музыкальных редакторов, ответственных за костюмы и оборудование, ответственных за приглашение и встречу гостей и т.п.);

- наблюдение за поведением ребенка в ситуациях подготовки, проведения и анализа ключевых дел, за его отношениями со сверстниками, старшими и младшими школьниками, с педагогами и другими взрослыми;

- при необходимости коррекция поведения ребенка через частные беседы с ним, через включение его в совместную работу с другими детьми, которые могли бы стать хорошим примером для ребенка, через предложение взять в следующем ключевом деле на себя роль ответственного за тот или иной фрагмент общей работы.

<b>Ключевые общешкольные дела</b>			
<i>Дела</i>	<i>Классы</i>	<i>Ориентировочное время проведения</i>	<i>Ответственные</i>
День знаний	1 доп – 4 классы	<b>сентябрь</b>	Заместитель директора по ВР
Неделя «Рыжее настроение»	1 доп – 4 классы		Заместитель директора по ВР
«Посвящение в первоклассники»	1 доп классы		Классные руководители
День здоровья. Осенний кросс	1 доп – 4 классы		Учителя физкультуры
Месячник безопасности	1 доп – 4 классы		Социальный педагог
Акция «Семья-семье: поможем»	1 доп –		Социальный педагог

детям»	4 классы	октябрь	
Акция «Чистый город»	1 доп – 4 классы		Педагоги-организаторы
День пожилого человека	1 доп – 4 классы		Педагоги-организаторы
Тематическая Неделя по краеведению «И для меня бы не было России...».	1 доп – 4 классы		Педагоги-организаторы
День здоровья. Спортивное многоборье	1 доп – 4 классы		Учителя физкультуры
Праздник Осени	1 доп – 4 классы		Педагоги-организаторы
Тематическая Неделя, посвященная празднованию Дня матери	1 доп – 4 классы	ноябрь	Педагоги-организаторы
День здоровья. Веселые старты	1 доп – 4 классы		Учителя физкультуры
«Папа, мама, я - ПДД уважающая семья»	1 доп – 4 классы		Ответственная за организацию работы по ПДД
Мероприятия в рамках Всемирного Дня отказа от курения	1 доп – 4 классы		Социальный педагог
Акция «Памяти жертв ДТП»	1 доп – 4 классы		Ответственная за организацию работы по ПДД
Пионерский сбор. Прием в пионеры	4-8 классы		Руководитель объединения дополнительного образования
Экологическая акция «Птицы города».	1 доп – 4 классы		Педагоги-организаторы
Акция «Чистый город»	1 доп – 4 классы		Педагоги-организаторы
Праздник «Мы - вместе!», посвященный Международному Дню инвалидов	1 доп – 4 классы		Заместитель директора по ВР
День здоровья. Конкурс физминуток	1 доп – 4 классы		Учителя физкультуры
Тематическая Неделя русского языка и литературы	1 доп – 4 классы	Учителя русского языка и литературы	
Мультиконцерт	1 доп – 4 классы	Классные руководители	
Развлекательно-игровая программа «С Новым годом!»	1 доп – 4 классы	Заместитель директора по ВР	
Семейный конкурс «Мастерская Деда Мороза».	1 доп – 4 классы	Классные руководители, воспитатели ГПД	
Конкурс снежных фигур «Зимняя фантазия».	1 доп – 4 классы	Классные руководители, воспитатели ГПД	
		декабрь	

День инвалида	1 доп – 4 классы	<b>январь</b>	Заместитель директора по ВР
День здоровья. Эстафета «Зимние забавы»	1 доп – 4 классы		Учителя физкультуры Социальный педагог
Тематическая Неделя математики	1 доп – 4 классы		Учителя математики
Мероприятия, посвященные Дню рождения Индустриального района	1 доп – 4 классы		Заместитель директора по ВР
Акция «Спасибо!», посвященная Всемирному Дню «Спасибо!»	1 доп – 4 классы		Заместитель директора по ВР
Акция «Чистый город»	1 доп – 4 классы		Педагоги-организаторы
Месячник гражданско-патриотического воспитания.	1 доп – 4 классы	<b>февраль</b>	Заместитель директора по ВР
День здоровья. Спортивное многоборье	1 доп – 4 классы		Учителя физкультуры
Праздник птиц	1 доп – 4 классы		Педагоги-организаторы
День защитника Отечества	1 доп – 4 классы		Классные руководители
Зарница	1 доп – 4 классы		Учителя физкультуры
Концерт – поздравление «Желаем Вам!»	1 доп – 4 классы	<b>март</b>	Классные руководители
Игровая программа «Масленица»	1 доп – 4 классы		Классные руководители
Тематическая Неделя ПТ и СБО	1 доп – 4 классы		Учителя ПТ и СБО
День здоровья	1 доп – 4 классы		Учителя физкультуры
Месячник здорового образа жизни	1 доп – 4 классы	<b>апрель</b>	Педагоги-организаторы
День здоровья. Настольный теннис	1 доп – 4 классы		Учителя физкультуры
Акция «Весенняя неделя Добра»	1 доп – 4 классы		Педагоги-организаторы
Неделя психологии	1 доп- 4 классы		Педагоги-психологи
День открытых дверей	1 доп- 4 классы		Заместитель директора по ВР
Неделя памяти	1 доп- 4 классы	<b>май</b>	Заместитель директора по ВР
День здоровья. День защиты детей	1 доп- 4 классы		Учителя физкультуры

Праздник «В кругу друзей»	1 доп- 4 классы		Заместитель директора по ВР
Прощание с букварем	1 доп класс		Классные руководители
Школьный летний лагерь	1 доп- 4 классы		Начальник школьного лагеря

### **Модуль «ПРОФИЛАКТИКА И БЕЗОПАСНОСТЬ»**

Модуль направлен на профилактическую и коррекционно-развивающую работу с детьми, состоящими на учете в отдел по делам несовершеннолетних (ОДН), внутришкольном учете (ВШУ), находящиеся в социально опасном положении (СОП).

Отвлечение от негативного влияния улицы, приобщение через отработанные педагогические технологии к здоровому образу жизни, оздоровлению и облагораживанию круга общения, создание условий для физического, психического и социального благополучия.

Программа по профилактике асоциальных явлений предполагает целый комплекс социально-профилактических мер, которые направлены на оздоровление условий семейного, школьного воспитания, на индивидуальную психолого-педагогическую коррекцию личности подростка, а также мер по восстановлению его социального статуса в коллективе сверстников.

Целью профилактической работы с обучающимися является:

- содействие созданию в школе социальной ситуации развития ребёнка, которая соответствует индивидуальности каждого и обеспечивает условия для охраны здоровья и прав детей;
- содействие созданию доверительного психологического климата между педагогами, учениками и родителями;
- развитие нравственной, физически здоровой личности, способной к творчеству и самоопределению;
- предупреждение преступности и безнадзорности; достижение сотрудничества между всеми участниками образовательного процесса.

#### **Основные направления профилактической работы**

1. Профилактика безнадзорности и беспризорности несовершеннолетних, находящихся в социально - опасном положении, проведение индивидуальной профилактической и социально-реабилитационной работы с ними, а также обеспечении защиты прав несовершеннолетних, проживающих в данных семьях.

2. Профилактика и предупреждение правонарушений и преступлений, наркомании, алкоголизма и их социальных последствий у несовершеннолетних.

3. Выявление и профилактика суицидального поведения (суицидального намерения) у несовершеннолетних. Профилактика кризисных состояний несовершеннолетних.

4. Работа по половому воспитанию обучающихся, по профилактике половой неприкосновенности.

5. Повышение роли семьи в воспитании, образовании ребенка с ОВЗ. Улучшение психологического климата в семье ребенка.

*В школе составлены и действуют программы:*

-«Программа по профилактике безнадзорности и правонарушений, токсикомании и наркомании, алкоголизма и их последствий, привитие здорового образа жизни детей и подростков.

-«Образовательная среда как основа духовного и физического здоровья детей».

-«Половое воспитание несовершеннолетних и профилактика половой неприкосновенности, предупреждение ранней беременности».

-Программа по работе с семьями «За благополучие каждой семьи».

-Программа «Профилактика кризисных состояний детей».

*Система мероприятий по профилактике безнадзорности и правонарушений включает в себя:*

- работа классного руководителя с обучающимися, с родителями;

- работа социального педагога и психолога с обучающимися, родителями, педагогами школы.

#### **Работа классного руководителя с обучающимися:**

1. Создание банка данных и отслеживание информации об обучающихся, нуждающихся в мероприятиях программы. Организация работы по Всеобучу. Ежемесячный отчет.
2. Создание базы данных и отслеживание информации о детях, нуждающихся в социальной помощи и медико-психологической поддержке.
3. Отслеживание информации о фактах нарушений жилищных, трудовых и иных прав, свобод и законных интересов учащихся.
4. Отслеживание информации об обучающихся, употребляющих психоактивные вещества.
5. Составление социального паспорта класса (обновление по мере необходимости).
6. Организация рейдов в семьи, с целью изучения жилищно-бытовых условий проживания семей и своевременного выявления семей, находящихся в социально-опасном положении.
7. Проведение индивидуальных профилактических бесед с целью разрешения конфликтных ситуаций, проблем, связанных с учебной деятельностью или поведением обучающихся (с приглашением родителей).
8. Организация работы в рамках городских и республиканских профилактических проектов.
9. Подготовка необходимой документации, связанной с постановкой на учет обучающегося и/или семьи, а также снятии с учета; актов, ходатайств, постановлений, решений и т.д.
10. Подготовка информации о занятости учащихся «группы риска», детей из неблагополучных семей в системе дополнительного образования.
11. Ежедневный контроль за посещаемостью, поведением и учебной деятельностью учащихся «группы риска».

#### **Работа классного руководителя с родителями:**

1. Проведение индивидуальных профилактических бесед с целью разрешения конфликтных ситуаций, проблем, связанных с учебной деятельностью или поведением обучающихся.

2. Организация рейдов в семьи, с целью изучения жилищно-бытовых условий проживания семей и своевременного выявления семей, находящихся в социально-опасном положении.

3. Организация совместного досуга родителей и детей, школьные и внеклассные мероприятия.

#### **Работа социального педагога и психолога с обучающимися:**

1. Создание банка данных и отслеживание информации об обучающихся, нуждающихся в мероприятиях программы. Организация работы по Всеобучу. Ежемесячный отчет.

2. Создание базы данных и отслеживание информации о детях, нуждающихся в социальной помощи и медико-психологической поддержке:

- Список неблагополучных семей;

- Список детей, стоящих на внутришкольном учете, в ОДН;

- Список детей-инвалидов;
- Список опекаемых детей.

3. Отслеживание информации о фактах нарушений жилищных, трудовых и иных прав, свобод и законных интересов обучающихся.

4. Отслеживание информации об обучающихся, употребляющих психоактивные вещества.

5. Составление социального паспорта школы (обновление по мере необходимости).

6. Организация рейдов в семьи, с целью изучения жилищно-бытовых условий проживания семей и своевременного выявления семей, находящихся в социально-опасном положении.

7. Постоянная сверка списков обучающихся, состоящих на учете в КДН и ЗП, ОДН, УСЗН.

8. Проведение заседаний Совета Профилактики с целью рассмотрения дел о правонарушениях обучающихся и предупреждения их дальнейшего повторения (с приглашением родителей).

9. Проведение индивидуальных профилактических бесед, заседаний при директоре школы; индивидуально-профилактические беседы социального педагога и психолога с родителями и /или обучающимися с целью разрешения конфликтных ситуаций, проблем, связанных с учебной деятельностью или поведением учащихся (с приглашением родителей, сотрудника ОДН).

10. Организация работы с подростками в рамках городских и республиканских профилактических проектов.

11. Подготовка необходимой документации, связанной с постановкой на учет обучающегося и/или семьи, а также снятии с учета; актов, ходатайств, постановлений, решений и т.д.

12. Приглашение специалистов служб профилактики г. Ижевска для проведения бесед с обучающимися, с родителями,

с педагогическими работниками.

13. Подготовка информации о занятости обучающихся «группы риска», детей из неблагополучных семей в системе дополнительного образования, внеурочной деятельности.

14. Ежедневный контроль за посещаемостью, поведением и учебной деятельностью обучающихся «группы риска».

#### **Работа социального педагога и психолога с родителями:**

1. С целью оказания помощи родителям в формировании нравственного образа жизни семьи и подростка организуется психолого-педагогическое просвещение родителей и учащихся по актуальным для школы темам:

- социально-педагогическое консультирование;

- классные часы, родительские собрания с привлечением работников школы (заместитель директора по воспитательной работе, социальный педагог, педагог-психолог, инспектор по делам несовершеннолетних, медицинский работник);

- официальный сайт школы, на котором размещены рекомендации для родителей обучающихся;

- информационный стенд, где содержится информация о различных службах, учреждениях, рекомендации родителям;

2. Проведение индивидуальных профилактических бесед с целью разрешения конфликтных ситуаций, проблем, связанных с учебной деятельностью или поведением обучающихся.

#### **Работа социального педагога и психолога с классными руководителями и педагогами:**

1. Индивидуальное консультирование педагогов по проблемам обучения, взаимоотношений с обучающимися.



2. Учебно-просветительская работа (совместно со специалистами школы, специалистами служб профилактики города).

3. Организация и проведение совещаний, семинаров.

**Ожидаемыми результатами** профилактической работы в целом по школе являются:

1. Создание условий для обеспечения защиты прав детей, их социальной реабилитации и адаптации в обществе;

2. Снижение уровня пропущенных уроков без уважительных причин. Повышение уровня воспитанности детей;

3. Стабилизация числа беспризорных детей и подростков. Преодоление тенденции роста числа правонарушений среди обучающихся школы.

## **Модуль «СПОРТИВНО-ОЗДОРОВИТЕЛЬНАЯ ДЕЯТЕЛЬНОСТЬ И ЗДОРОВЬЕСБЕРЕЖЕНИЕ»**

Физкультурно-спортивная деятельность и ЗОЖ в школе направлены на формирование потребности в здоровом образе жизни и систематических занятиях физической культурой и спортом у обучающихся.

Данная работа осуществляется в рамках работы школьных спортивных объединений, школьного спортивного клуба «ТЕМП», которые созданы с целью вовлечения обучающихся в систематические занятия физической культурой и спортом, формирование у них мотивации и устойчивого интереса к укреплению здоровья, организации физкультурно-спортивной работы с обучающимися.

В рамках школьных спортивных объединений организуются и проводятся физкультурно-оздоровительные и спортивно-массовые мероприятия, в том числе школьные соревнования, формируются команды по видам спорта и обеспечивают их участие в соревнованиях разного уровня (районного, муниципального, республиканского, всероссийского), пропагандируют в школе основные идеи физической культуры, спорта, здорового образа жизни, в том числе деятельность объединений, поощряет и стимулирует обучающихся добиваться высоких показателей в физкультурно-спортивной работе.

При организации спортивно - оздоровительной деятельности определены основные направления работы:

- пропаганда и агитация ЗОЖ;
- экологическое воспитание;
- правильное питание;
- спорт и здоровье;
- безопасность.

В каждом из направлений работы могут использоваться следующие формы работы, такие как: физкультминутки, подвижные перемены (динамические паузы), Дни здоровья, школьная спартакиада, спортивные соревнования по различным видам спорта и спортивные праздники, клубные и классные часы (беседы о ЗОЖ), физкультурные и спортивные занятия, спортивные и оздоровительные акции (соревнования, турниры, показательные выступления, походы выходного дня, мастер-классы и т.п.).

Данные формы и виды деятельности могут быть организованы совместно со школьниками и педагогом в виде коллективных творческих дел.

Значимым накоплением школьником опыта самостоятельного социального действия - это формирование здоровых и активных моделей поведения, привитие необходимости активной двигательной парадигмы жизни, опыта организации и проведения спортивных акций и мероприятий, формирование лидерских качеств, развитие коммуникативных компетентностей.

## VII. Основные направления самоанализа воспитательной работы

Анализ организуемого в школе воспитательного процесса проводится с целью выявления основных проблем школьного воспитания и последующего их решения.

Основными направлениями анализа организуемого в школе воспитательного процесса являются следующие:

### 1. *Результаты воспитания, социализации и саморазвития школьников.*

Критерием, на основе которого осуществляется данный анализ, является динамика личностного развития школьников каждого класса. Осуществляется анализ классным руководителем.

Способом получения информации о результатах воспитания, социализации и саморазвития школьников является педагогическое наблюдение. Внимание педагогов сосредотачивается на следующих вопросах: какие прежде существовавшие проблемы личностного развития школьников удалось решить за минувший учебный год; какие проблемы решить не удалось и почему; какие новые проблемы появились, над чем далее предстоит работать педагогическому коллективу.

Оценка воспитанности обучающихся во внешнеповеденческом аспекте

№	Список класса	Внешний вид			Общение, речь			Отношения с ребятами			Отношения с учителями			Отношения с сотрудниками школы			Дисциплина			Отношение к школьному имуществу			Итого		
		сентябрь	октябрь	май	сентябрь	октябрь	май	сентябрь	октябрь	май	сентябрь	октябрь	май	сентябрь	октябрь	май	сентябрь	октябрь	май	сентябрь	октябрь	май	сентябрь	октябрь	май
1																									
2																									

**Шкала оценивания:** высокий – 5, хороший – 4; средний – 3; низкий – 2.

### 2. *Состояние организуемой в школе совместной деятельности детей и взрослых.*

Критерием, на основе которого осуществляется данный анализ, является наличие в школе интересной, событийно насыщенной и личностно развивающей совместной деятельности детей и взрослых. Способами получения информации о состоянии организуемой в школе совместной деятельности детей и взрослых могут быть беседы со школьниками и их родителями, педагогами, при необходимости их анкетирование.

Осуществляется анализ заместителем директора по воспитательной работе, классным руководителями, педагогами-организаторами и родителями, хорошо знакомыми с деятельностью школы по следующим методикам:

-Методика «Уровень удовлетворенности родителей оказанием образовательных услуг» для всех участников образовательного процесса;

### 3. *Особенности детско-родительских отношений:*

-Методика «Рисунок семьи» автор Р. Бернс и С. Кауфман (начальное звено);

-Методика «Детско-родительские отношения подростков» автор П. Троянская (среднее и старшее звено).

### 4. *Диагностики, характеризующие адаптационный период.*

- Диагностика адаптации детей - первоклассников к школе;

### 5. *Анкетирование.*

- Удовлетворенность школьным питанием;

- Удовлетворенность системой дополнительного образования.

Внимание при проведении самоанализа сосредотачивается на вопросах, связанных с:

- качеством проводимых общешкольных ключевых дел;
- качеством совместной деятельности классных руководителей и их классов;
- качеством организуемой в школе внеурочной деятельности;
- качеством реализации личностно развивающего потенциала школьных уроков;
- качеством проводимых в школе экскурсий, экспедиций, походов;
- качеством профориентационной работы школы;
- качеством взаимодействия школы и семей школьников.

Итогом анализа, организуемого в школе воспитательного процесса, является перечень выявленных проблем, над которыми предстоит работать педагогическому коллективу, и проект направленных на это управленческих решений.

### 3.4. Программа коррекционной работы

**Целью** программы коррекционной работы является создание системы комплексного психолого-медико-педагогического сопровождения процесса освоения АООП обучающимися, позволяющего учитывать их особые образовательные потребности на основе осуществления индивидуального и дифференцированного подхода в образовательном процессе.

#### **Задачи коррекционной работы:**

- выявление особых образовательных потребностей обучающихся с РАС, обусловленных структурой и глубиной имеющихся у них нарушений, недостатками в физическом и психическом развитии;
- осуществление индивидуально ориентированной психолого-медико-педагогической помощи детям с ОВЗ с учетом особенностей психофизического развития и индивидуальных возможностей обучающихся (в соответствии с рекомендациями психолого-медико-педагогической комиссии);
- организация индивидуальных и групповых занятий для детей с учетом индивидуальных и типологических особенностей психофизического развития и индивидуальных возможностей обучающихся, разработка и реализация индивидуальных учебных планов (при необходимости) в соответствии с рекомендациями ПМПК;
- реализация системы мероприятий по социальной адаптации обучающихся с РАС;
- оказание родителям (законным представителям) обучающихся с РАС консультативной и методической помощи по психолого-педагогическим, социальным, правовым, медицинским и другим вопросам, связанным с их воспитанием и обучением.

#### **Принципы коррекционной работы**

Принцип *приоритетности интересов* обучающегося определяет отношение работников организации, которые призваны оказывать каждому обучающемуся помощь в развитии с учетом его индивидуальных образовательных потребностей на основе эмоционального контакта, практического взаимодействия и совместного осмысления происходящих событий.

Принцип *системности* - обеспечивает единство всех элементов коррекционной работы: цели и задач, направлений осуществления и содержания, форм, методов и приемов организации, взаимодействия участников.

Принцип *непрерывности* обеспечивает проведение коррекционной работы на всем протяжении обучения школьника с учетом изменений в их личности.

Принцип *вариативности* предполагает создание вариативных программ коррекционной работы с детьми с учетом их особых образовательных потребностей и возможностей психофизического развития.

Принцип *единства психолого-педагогических и медицинских средств*, обеспечивающий взаимодействие специалистов психолого-педагогического и медицинского блока в деятельности по комплексному решению задач коррекционной работы.

Принцип *сотрудничества с семьей* основан на признании семьи как важного участника коррекционной работы, оказывающего существенное влияние на процесс развития ребенка и успешность его интеграции в общество.

### **Специфика организации коррекционной работы с обучающимися с РАС**

Коррекционная работа с обучающимися с РАС проводится:

— в рамках образовательного процесса через содержание и организацию образовательного процесса (индивидуальный и дифференцированный подход, сниженный темп обучения, структурная простота содержания, повторность в обучении, активность и сознательность в обучении);

— в рамках внеурочной деятельности в форме специально организованных индивидуальных и групповых занятий (коррекционно-развивающие и логопедические занятия, занятия ритмикой);

— в рамках психологического и социально-педагогического сопровождения обучающихся.

### **Характеристика основных направлений коррекционной работы**

Основными направлениями коррекционной работы являются:

1. **Диагностическая работа**, которая обеспечивает выявление особенностей развития и здоровья обучающихся с РАС с целью создания благоприятных условий для овладения ими содержанием основной общеобразовательной программы.

Проведение диагностической работы предполагает осуществление:

1) психолого-педагогического и медицинского обследования с целью выявления их особых образовательных потребностей:

— развития познавательной сферы, специфических трудностей в овладении содержанием образования и потенциальных возможностей;

— развития эмоционально-волевой сферы и личностных особенностей обучающихся;

— определение социальной ситуации развития и условий семейного воспитания ученика;

2) мониторинга динамики развития обучающихся, их успешности в освоении АООП;

3) анализа результатов обследования с целью проектирования и корректировки коррекционных мероприятий.

### *Диагностическая работа*

№	Направления работы	Специалисты, ответственные за реализацию направления	Сроки
1.	Психолого-педагогическое изучение обучающихся (входная диагностика)	специалисты психолого-медико-педагогического консилиума, классный руководитель	сентябрь
2.	Комплексный сбор сведений о ребёнке на основании диагностической информации от специалистов разного профиля	специалисты психолого-медико-педагогического консилиума, классный руководитель	сентябрь - май
3.	Определение уровня актуального развития и зоны ближайшего развития обучающегося с РАС, выявление его резервных	специалисты психолого-медико-педагогического консилиума, классный	начало учебного года, конец 1 полугодия,

	возможностей	руководитель	конец учебного года
4.	Диагностика уровня развития эмоционально-волевой сферы обучающихся с РАС	педагог-психолог, классный руководитель	сентябрь-май
5.	Изучение социальной ситуации развития и жилищно – бытовых условий обучающихся	социальный педагог, классный руководитель	сентябрь - май
6.	Изучение адаптивных возможностей и уровня социализации обучающегося	педагог-психолог, классный руководитель	I полугодие
7.	Отслеживание динамики развития ребёнка с РАС	специалисты психолого-медико-педагогического консилиума, классный руководитель	сентябрь-декабрь-май
8.	Анализ результатов коррекционно-развивающей работы	зам. директора по учебно-воспитательной работе, классный руководитель, специалисты психолого-медико-педагогического консилиума	сентябрь-декабрь-май

2. **Коррекционно-развивающая работа** обеспечивает организацию мероприятий, способствующих личностному развитию учащихся, коррекции недостатков в психическом развитии и освоению ими содержания образования.

*Коррекционно-развивающая работа включает:*

- составление индивидуальной программы психологического сопровождения учащегося (совместно с педагогами),
- формирование в классе психологического климата, комфортного для всех обучающихся,
- организация внеурочной деятельности, направленной на развитие познавательных интересов учащихся, их общее социально-личностное развитие,
- разработку оптимальных для развития обучающихся с РАС групповых и индивидуальных психокоррекционных программ (методик, методов и приёмов обучения) в соответствии с их особыми образовательными потребностями,
- организацию и проведение специалистами индивидуальных и групповых занятий по психокоррекции, необходимых для преодоления нарушений развития учащихся,
- развитие эмоционально-волевой и личностной сферы ученика и коррекцию его поведения,
- социальное сопровождение ученика в случае неблагоприятных условий жизни при психотравмирующих обстоятельствах.

3. **Консультативная работа** обеспечивает непрерывность специального сопровождения детей с умственной отсталостью (интеллектуальными нарушениями) и их семей по вопросам реализации дифференцированных психолого-педагогических условий обучения, воспитания, коррекции, развития и социализации обучающихся.

*Консультативная работа включает:*

- психолого-педагогическое консультирование педагогов по решению проблем в

развитии и обучении, поведении и межличностном взаимодействии конкретных учащихся,

— консультативную помощь семье в вопросах решения конкретных вопросов воспитания и оказания возможной помощи ребёнку в освоении общеобразовательной программы.

Психологическое консультирование основывается на принципах анонимности, доброжелательного и безоценочного отношения к консультируемому, ориентации на его нормы и ценности, включенности консультируемого в процесс консультирования.

4. **Информационно-просветительская работа** предполагает осуществление разъяснительной деятельности в отношении педагогов и родителей по вопросам, связанным с особенностями осуществления процесса обучения и воспитания обучающихся с умственной отсталостью (интеллектуальными нарушениями), взаимодействия с педагогами и сверстниками, их родителями (законными представителями), и др.

*Информационно-просветительская работа включает:*

— проведение тематических выступлений для педагогов и родителей по разъяснению индивидуально-типологических особенностей различных категорий детей,

— оформление информационных стендов, печатных и других материалов,

— психологическое просвещение педагогов с целью повышения их психологической компетентности,

— психологическое просвещение родителей с целью формирования у них элементарной психолого-психологической компетентности.

5. **Социально-педагогическое сопровождение** представляет собой взаимодействие социального педагога и воспитанника и/или его родителей, направленное на создание условий и обеспечение наиболее целесообразной помощи и поддержки.

Социально-педагогическое сопровождение включает:

— разработку и реализацию программы социально-педагогического сопровождения учащихся, направленную на их социальную интеграцию в общество,

— взаимодействие с социальными партнерами и общественными организациями в интересах учащегося и его семьи.

### **Механизмы реализации программы коррекционной работы**

В ГКОУ УР «Школа №79» сопровождение обучающихся осуществляется в рамках психолого-педагогического консилиума, как наиболее действенной формы взаимодействия специалистов общеобразовательного учреждения. Психолого - педагогический консилиум предоставляет многопрофильную помощь ребёнку и его родителям (законным представителям), а также педагогам школы в решении вопросов, связанных с адаптацией, обучением, воспитанием, развитием, социализацией детей с РАС.

Взаимодействие специалистов общеобразовательной организации в процессе реализации адаптированной основной общеобразовательной программы – один из основных механизмов реализации программы коррекционной работы.

Взаимодействие специалистов требует:

— создания мероприятий взаимодействия всех специалистов в рамках реализации коррекционной работы,

— осуществления совместного многоаспектного анализа эмоционально-волевой, личностной, коммуникативной, двигательной и познавательной сфер учащихся с целью определения имеющихся проблем,

— разработки и реализации комплексных индивидуальных и групповых программ коррекции эмоционально-волевой, личностной, коммуникативной, двигательной и познавательной

сфер учащихся.

Одним из направлений работы современной школы является работа с **социальными партнерами**. Педагоги ГКОУ УР «Школа №79» прилагают немало усилий в организации учебно-воспитательного процесса, чтобы обучающиеся были успешны в различных видах деятельности. В этом нам помогают наши партнёры: МБОУ ДО ИТЦ «Форсайт», МБОУ ДОД «ЦЭВД», МБОУ ДОД ДООЦП «Грация», библиотека им. Наговицына, Центр социального обслуживания населения Октябрьского и Индустриального районов. Педагоги этих учреждений дополнительного образования всегда готовы к сотрудничеству.

Большую помощь школе оказывает общественная организация «БЛАГО», футбольный клуб «Кузнечики», БУСО УР «Республиканский центр психолого-педагогической помощи населению», «СоДействие», «Солнечный мир», общественная организация для детей с синдромом дауна. Учащиеся школы неоднократно принимали участие в спортивных играх для детей с ограниченными возможностями здоровья, в Городском Доме творчества участвовали в мастер-классе по декоративно-прикладному творчеству для детей с ограниченными возможностями и их здоровых сверстников, приуроченного к Международному дню инвалидов.

## 4. ОРГАНИЗАЦИОННЫЙ РАЗДЕЛ

### 4.1. Учебный план

Учебный план, реализуемый ГКОУ УР «Школа № 79», направленный на освоение АООП НОО обучающихся с РАС (вариант 8.3), фиксирует общий объем нагрузки, максимальный объем аудиторной нагрузки обучающихся, состав и структуру обязательных предметных областей, распределяет учебное время, отводимое на их освоение по классам и учебным предметам.

Учебный план должен обеспечивать введение в действие и реализацию требований ФГОС начального общего образования обучающихся с РАС, ФАОП НОО для обучающихся с РАС с легкой умственной отсталостью и выполнение гигиенических требований к режиму образовательного процесса, которые предусмотрены Гигиеническими нормативами и Санитарно-эпидемиологическими требованиями.

Учебный план определяет общие рамки принимаемых решений при разработке содержания образования, требований к его усвоению и организации образовательного процесса, а также выступает в качестве одного из основных механизмов его реализации.

Учебный план рассчитан на 6 лет обучения: два первых дополнительных класса, 1-й класс, 2 – 4-е классы.

В учебном плане представлены семь предметных областей и коррекционно-развивающая область. Содержание всех учебных предметов, входящих в состав каждой предметной области, имеет ярко выраженную коррекционно-развивающую направленность, заключающуюся в учете особых образовательных потребностей этой категории обучающихся. Кроме этого, с целью коррекции недостатков психического и физического развития обучающихся в структуру учебного плана входит и коррекционно-развивающая область.

Учебный план состоит из двух частей — обязательной части и части, формируемой участниками образовательных отношений.

**Обязательная часть** учебного плана отражает содержание образования, которое обеспечивает достижение важнейших целей современного начального общего образования:

формирование гордости за свою страну, приобщение к общекультурным, национальным и этнокультурным ценностям;

готовность обучающихся с РАС с легкой умственной отсталостью к продолжению образования в последующие годы;

формирование здорового образа жизни, элементарных правил поведения в экстремальных ситуациях;

личностное развитие обучающегося с РАС в соответствии с его индивидуальностью;  
минимизацию негативного влияния нарушений на развитие обучающегося и профилактику возникновения вторичных отклонений.

Образовательная организация самостоятельна в выборе видов деятельности по каждому предмету, курсу коррекционно-развивающей области (проектная деятельность, практические занятия, экскурсии).

В учебный план входят обязательные для изучения предметные области, учебные предметы (учебные модули) в соответствии с ФГОС НОО обучающихся с ОВЗ и ФАОП НОО для обучающихся с РАС (вариант 8.3).

Содержание обучения в **дополнительных первых классах** имеет пропедевтическую направленность, позволяющую:

1. сформировать у обучающихся социально-личностную, коммуникативную, интеллектуальную и физическую готовность к освоению АООП;
2. сформировать готовность к участию в систематических учебных занятиях, в разных формах группового и индивидуального взаимодействия с учителем и одноклассниками в урочное и внеурочное время;
3. обогатить знания обучающихся о социальном и природном мире, опыт в доступных видах детской деятельности (рисование, лепка, аппликация, ручной труд, игра и др.).

В дополнительных классах учебные предметы (письмо и чтение), входящие в состав предметной области «Язык и речевая практика», направлены на формирование коммуникативной и личностной готовности обучающихся с РАС к школьному обучению, подготовку обучающихся к усвоению элементарных навыков чтения и письма. На уроках чтения у обучающихся развивается слуховое восприятие на основе дифференциации неречевых и речевых звуков, закладываются основы фонематического анализа и синтеза, совершенствуется произносительная сторона речи и т.д. В результате этой работы у обучающихся развивается речевой слух, формируется умение выделять некоторые звуки, определять их место, наличие или отсутствие на фоне полного слова. В свою очередь, это позволит их познакомить с некоторыми буквами, например: А У О М Х С. Таким образом, создаются условия, обеспечивающие освоение обучающимися позиционным слоговым чтением, которое будет в дальнейшем развиваться на уроках обучения грамоте в 1-м классе. На уроках письма в подготовительном классе у обучающихся развивается и совершенствуется зрительное восприятие, пространственная ориентировка, мелкая моторика пальцев руки. Для преодоления низкой коммуникативной и речевой активности обучающихся с РАС в структуру учебного плана введен предмет «Речевая практика», способствующий формированию коммуникативно-речевых навыков. Учитывая, что устная речь является основой для формирования письменной речи, в частности таких ее видов, как чтение и письмо, недельная учебная нагрузка, предусмотренная для этого предмета, больше, чем то количество часов, которое отводится на другие учебные предметы, входящие в состав предметной области «Язык и речевая практика».

Учебный предмет «Математика» направлен на формирование элементарных математических представлений, основанных на выделении свойств предметов, сравнении предметов по отдельным свойствам (например, размеру, форме, цвету), сравнении предметных совокупностей, установлении положения предмета в пространстве.

В ходе изучения учебного предмета «Мир природы и человека» (предметная область «Естествознание») у обучающихся не только расширяются и систематизируются представления об окружающей действительности, но и создается необходимая содержательная основа для формирования навыков общения.

Уроки музыки, ручного труда и рисования, с одной стороны, обладают высоким коррекционно-развивающим потенциалом, с другой — оказывают значительное влияние на формирование мотивационной сферы обучающихся, положительное отношение не только к



отдельным видам деятельности, но и ко всей учебной деятельности в целом.

Учебные предметы, изучаемые в 1-х - 4-ом классах, в рамках таких предметных областей, как «Язык и речевая практика», «Математика», «Естествознание» создают необходимую базу овладения обучающимися элементарными систематическими знаниями в старших классах.

Реализация АООП (вариант 8.3) в части трудового обучения осуществляется с учетом индивидуальных особенностей психофизического развития, здоровья, возможностей, а также интересов обучающихся.

Учреждение самостоятельно в осуществлении образовательной деятельности, в выборе видов деятельности по каждому предмету (предметно-практическая деятельность, экскурсии, наблюдения за окружающей действительностью и т. д.).

**Часть учебного плана, формируемая участниками образовательных отношений,** обеспечивает реализацию особых (специфических) образовательных потребностей, характерных для данной группы обучающихся, а также индивидуальных потребностей каждого обучающегося. Время, отводимое на данную часть внутри максимально допустимой недельной нагрузки обучающихся (в дополнительных и 1 классе в соответствии с санитарно-гигиеническими требованиями эта часть отсутствует), может быть использовано на увеличение учебных часов, отводимых на изучение отдельных учебных предметов обязательной части; на введение учебных курсов, обеспечивающих особые образовательные потребности и различные интересы обучающихся.

Таким образом, часть учебного плана, формируемая участниками образовательных отношений, предусматривает увеличение на 1 час:

«Русский язык» образовательной области «Язык и речевая практика» - для наиболее полного овладения обучающимися устной и письменной коммуникацией, способности к осмысленному чтению и письму.

«Математика» образовательная область «Математика» - для развития способностей доступных для обучающихся с умственной отсталостью (интеллектуальными нарушениями) в использовании некоторых математических знаний в жизни.

«Технология» образовательная область «Технология» - для овладения трудовыми умениями, необходимыми в разных жизненных сферах, овладения умением адекватно применять доступные технологии и освоенные трудовые навыки для полноценной коммуникации, социального и трудового взаимодействия.

Коррекционно-развивающая область включает следующие коррекционные курсы: "Формирование коммуникативного поведения", "Музыкально-ритмические занятия", "Социально-бытовая ориентировка", "Развитие познавательной деятельности", которые являются обязательными и проводятся в форме групповых и индивидуальных коррекционных занятий. Содержание данной области может быть дополнено организацией самостоятельно на основании рекомендаций ПМПК, ИПРА обучающегося с инвалидностью.

Образовательная организация вправе самостоятельно определять технологии, способы организации деятельности обучающихся в процессе освоения курсов коррекционно-развивающей области.

Часы коррекционно-развивающей области не входят в предельно допустимую учебную нагрузку, проводятся во внеурочное время. Реализация данной области осуществляется за счет часов, отводимых на внеурочную деятельность (количество часов на коррекционно-образовательную область должно быть не менее 5 часов в неделю в течение всего срока обучения) (пункт 3.4.16 СП 2.4.3648-20).

Набор учебных предметов, их соотношение по годам обучения предусматривает оптимальную нагрузку обучающихся на каждом году обучения, обеспечивает качественное

усвоение учебных предметов.

Организация занятий по направлениям внеурочной деятельности является неотъемлемой частью образовательного процесса в общеобразовательной организации. Образовательные организации предоставляют обучающимся возможность выбора широкого спектра занятий, направленных на их развитие.

Выбор направлений внеурочной деятельности и распределение на них часов самостоятельно осуществляется общеобразовательной организацией в рамках общего количества часов, предусмотренных примерным учебным планом.

Время, отведённое на внеурочную деятельность, не учитывается при определении максимально допустимой недельной нагрузки обучающихся, но учитывается при определении объёмов финансирования, направляемых на реализацию АООП.

### Недельный учебный план общего образования обучающихся с расстройствами аутистического спектра (вариант 8.3)

Образовательные области	Классы  Учебные предметы	Количество часов в неделю						Всего
		1 доп	1 доп	1	2	3	4	
<i>Обязательная часть</i>								
Язык и речевая практика	Русский язык	2	2	3	3	3	3	16
	Чтение	2	2	3	4	4	4	19
	Речевая практика	3	3	2	2	2	2	14
Математика	Математика	3	3	3	4	4	4	21
Естествознание	Мир природы и человека	2	2	2	1	1	1	9
Искусство	Музыка	2	2	2	1	1	1	9
	Рисование	2	2	1	1	1	1	8
Физическая культура	Физическая культура (Адаптивная физическая культура)	3	3	3	3	3	3	18
Технологии	Труд (технология)	2	2	2	1	1	1	9
<b>Итого</b>		<b>21</b>	<b>21</b>	<b>21</b>	<b>20</b>	<b>20</b>	<b>20</b>	<b>123</b>
Часть, формируемая участниками образовательных отношений		-	-	-	3	3	3	9
<b>Максимально допустимая недельная нагрузка (при 5-дневной учебной неделе)</b>		<b>21</b>	<b>21</b>	<b>21</b>	<b>23</b>	<b>23</b>	<b>23</b>	<b>132</b>
<b>Внеурочная деятельность</b>		<b>10</b>	<b>10</b>	<b>10</b>	<b>10</b>	<b>10</b>	<b>10</b>	<b>60</b>
<b>Коррекционно-развивающая область (коррекционные занятия и ритмика)</b>		<b>6</b>	<b>6</b>	<b>6</b>	<b>6</b>	<b>6</b>	<b>6</b>	<b>36</b>
<b>Другие направления внеурочной деятельности</b>		<b>4</b>	<b>4</b>	<b>4</b>	<b>4</b>	<b>4</b>	<b>4</b>	<b>24</b>
<b>Всего</b>		<b>31</b>	<b>31</b>	<b>31</b>	<b>33</b>	<b>33</b>	<b>33</b>	<b>192</b>

#### 4.2. Календарный учебный график

##### Продолжительность учебного года

Продолжительность учебного года при получении начального общего образования составляет 34 недели, в 1-х дополнительных и 1-ом классе – 33 недели.

### **Режим работы школы**

Урочная деятельность обучающихся с ограниченными возможностями здоровья организуется по 5-дневной учебной неделе. Пятидневная рабочая неделя устанавливается в целях сохранения и укрепления здоровья обучающихся. Выходными днями являются суббота и воскресенье. Обучение проходит в одну смену.

### **Продолжительность учебных периодов и каникул**

С целью профилактики переутомления в календарном учебном графике предусматривается чередование периодов учебного времени и каникул.

Продолжительность каникул в течение учебного года составляет не менее 30 календарных дней, летом — не менее 8 недель. Для обучающихся в дополнительных первых и 1 классе устанавливаются в течение года дополнительные недельные каникулы.

Организация образовательной деятельности осуществляется по учебным четвертям.

### **Продолжительность урока, расписание уроков**

Продолжительность урока - 40 минут. Продолжительность перемен между уроками 10 минут, после 2-го и 3-го уроков - по 20 минут.

Продолжительность группового коррекционного занятия составляет 40 минут. Продолжительность индивидуального коррекционного занятия составляет 20 минут.

Расписание уроков составляется отдельно для обязательной, внеурочной деятельности (в том числе коррекционно-развивающей области). Количество часов, отводимых в неделю на занятия внеурочной деятельностью, составляет не более 10 часов (в том числе из них не менее 5 часов в неделю на коррекционно-образовательную область в течение всего срока обучения на уровне начального общего образования) и определяется приказом образовательной организации (пункт 3.4.16 Санитарно-эпидемиологических требований).

Занятия по программам дополнительного образования планируются на дни с наименьшим количеством обязательных уроков.

Образовательная недельная нагрузка распределяется равномерно в течение учебной недели. Объем максимально допустимой нагрузки в течение дня составляет:

– для обучающихся 1-х дополнительных и 1-го классов – не превышает 4 уроков и один раз в неделю – 5 уроков за счет урока физической культуры.

С целью реализации «ступенчатого» метода постепенного наращивания учебной нагрузки в первом классе обеспечивается организация адаптационного периода: обучение в первом полугодии: в сентябре-октябре – по 3 урока в день по 35 минут каждый, в ноябре-декабре – по 4 урока в день по 35 минут каждый; в январе-мае – по 4 урока в день по 40 минут каждый.

Во время прогулки, динамической паузы происходит уточнение первоначальных математических представлений, используются упражнения по развитию словесной речи в коммуникативной функции. Домашние задания даются с учетом индивидуальных возможностей обучающихся. В 1-м классе обучение осуществляется без обязательных домашних заданий, следовательно, без записей в классном журнале. Допустимо предлагать первоклассникам только творческие задания познавательного характера, выполняемые исключительно по желанию обучающихся. Цель таких заданий - формирование у обучающихся внешних и внутренних стимулов к самостоятельной домашней работе. В 1-й четверти возможны только задания организационного характера (приготовить и принести к уроку спортивную форму, природный материал и др.). Во 2-й четверти - познавательные задания, для выполнения которых не требуется специально организованного рабочего места. С 3-й четверти допустимо завершение в домашних условиях работы, начатой в классе (за исключением предмета "Технология"). Общее время на их выполнение не должно превышать 15 минут.

Со второго класса задания по предметам рекомендуется предлагать по принципу

"минимакс": часть задания по предмету обязательна для выполнения, часть - по желанию обучающегося. Время выполнения домашнего задания не должно превышать границ, которые предусмотрены Гигиеническими нормативами и Санитарно-эпидемиологическими требованиями. Общее время выполнения заданий по всем учебным предметам (вместе с чтением) в 3-м классе - до 1,5 часов (90 минут), в 4 - 5-м - до 2 часов (120 минут).

Календарный учебный график образовательной организации составляется с учетом мнений участников образовательных отношений, региональных и этнокультурных традиций, плановых мероприятий учреждений культуры региона и определяет чередование учебной деятельности (урочной и внеурочной) и плановых перерывов при получении образования для отдыха и иных социальных целей (каникул) по календарным периодам учебного года.

#### 4.3. Учебно-методическое обеспечение

ГКОУ УР «Школа № 79» имеет библиотеку с необходимыми фондами учебной, справочной, энциклопедической и художественной литературы в соответствии с реализуемой общеобразовательной программой.

Для реализации АООП НОО для обучающихся с расстройствами аутистического спектра (вариант 8.3) используются учебники, входящие в Федеральные перечень учебников, допущенных к использованию <https://shkola79izhevsk-r18.gosweb.gosuslugi.ru/roditelyam-i-uchenikam/poleznaya-informatsiya/obespechenie-uchebnikami-uchaschihsya-mladshih-klassov/>, представленные в таблице:

Класс	Авторы	Наименование учебника	Издательство, год издания	№ позиции учебника по федеральному перечню учебников
1	Аксенова А.К., Комарова С.В., Шишкова М.И.	Букварь (для обучающихся с интеллектуальными нарушениями) (в 2 частях)	Акционерное общество "Издательство "Просвещение", 2021 г.	1.3.6.1.1.3.2.1.
	Альшеева Т.В.	Математика (для обучающихся с интеллектуальными нарушениями) (в 2 частях)	Акционерное общество "Издательство "Просвещение", 2022 г.	1.3.6.1.1.2.1.1.1.
	Комарова С.В.	Речевая практика (для обучающихся с интеллектуальными нарушениями)	Акционерное общество "Издательство "Просвещение", 2022 г.	1.3.6.1.1.3.1.1.
	Матвеева Н.Б., Ярочкина И.А., Попова М.А.	Мир природы и человека (для обучающихся с интеллектуальными нарушениями) (в 2 частях)	Акционерное общество "Издательство "Просвещение", 2022 г.	1.3.6.1.1.3.1.2.1.
	Рау М.Ю., Зыкова М.А.	Изобразительное искусство (для обучающихся с интеллектуальными нарушениями)	Акционерное общество "Издательство "Просвещение", 2022 г.	1.3.6.1.1.4.2.1.1.
	Кузнецова Л.А.	Технология. Ручной труд (для обучающихся с интеллектуальными нарушениями)	Акционерное общество "Издательство "Просвещение", 2022 г.	1.3.6.1.1.5.1.1.1.
2	Ильина С.Ю., Аксенова А.К., Головкина Т.М.	Чтение (для обучающихся с интеллектуальными нарушениями) (в 2 частях)	Акционерное общество "Издательство "Просвещение", 2022 г.	1.3.6.1.1.2.1.1.
	Якубовская Э.В., Коршунова Я.В. Якубовская Э.В.,	Русский язык (для обучающихся с интеллектуальными нарушениями) (в 2 частях)	Акционерное общество "Издательство "Просвещение", 2018 г.	1.3.6.1.1.1.1.1

	Коршунова Я.В.			
	Алышева Т.В.	Математика (для обучающихся с интеллектуальными нарушениями) (в 2 частях)	Акционерное общество "Издательство "Просвещение", 2018 г.	1.3.6.1.1.2.1.1.2.
	Матвеева Н.Б., Ярочкина И.А., Попова М.А.	Мир природы и человека (для обучающихся с интеллектуальными нарушениями) (в 2 частях)	Акционерное общество "Издательство "Просвещение", 2018 г.	1.3.6.1.1.3.1.1.2.
	Комарова С.В.	Речевая практика (для обучающихся с интеллектуальными нарушениями)	Акционерное общество "Издательство "Просвещение", 2018 г.	1.3.6.1.1.3.1.2.
	Рау М.Ю., Зыкова М.А.	Изобразительное искусство (для обучающихся с интеллектуальными нарушениями)	Акционерное общество "Издательство "Просвещение", 2021 г.	1.3.6.1.1.4.2.1.2.
	Кузнецова Л.А.	Технология. Ручной труд (для обучающихся с интеллектуальными нарушениями)	Акционерное общество "Издательство "Просвещение", 2019 г.	1.3.6.1.1.5.1.1.2.
3	Ильина С.Ю., Богданова А.А.	Чтение (для обучающихся с интеллектуальными нарушениями) (в 2 частях)	Акционерное общество "Издательство "Просвещение", 2022 г.	1.3.6.1.1.2.1.2.
	Якубовская Э.В., Коршунова Я.В.	Русский язык (для обучающихся с интеллектуальными нарушениями) (в 2 частях)	Акционерное общество "Издательство "Просвещение", 2023 г.	1.3.6.1.1.1.1.2.
	Алышева Т.В.	Математика (для обучающихся с интеллектуальными нарушениями) (в 2 частях)	Акционерное общество "Издательство "Просвещение", 2023 г.	1.3.6.1.1.2.1.1.3.
	Матвеева Н.Б., Ярочкина И.А., Попова М.А.	Мир природы и человека (для обучающихся с интеллектуальными нарушениями) (в 2 частях)	Акционерное общество "Издательство "Просвещение", 2023 г.	1.3.6.1.1.3.1.2.3.
	Комарова С.В.	Речевая практика (для обучающихся с интеллектуальными нарушениями)	Акционерное общество "Издательство "Просвещение", 2023 г.	1.3.6.1.1.3.1.3.
	Рау М.Ю., Зыкова М.А.	Изобразительное искусство (для обучающихся с интеллектуальными нарушениями)	Акционерное общество "Издательство "Просвещение", 2021 г.	1.3.6.1.1.4.2.1.3.
	Кузнецова Л.А.	Технология. Ручной труд (для обучающихся с интеллектуальными нарушениями)	Акционерное общество "Издательство "Просвещение", 2018 г.	1.3.6.1.1.5.1.1.3.
4	Ильина С.Ю., Богданова А.А.	Чтение (для обучающихся с интеллектуальными нарушениями) (в 2 частях)	Акционерное общество "Издательство "Просвещение", 2018 г.	1.3.6.1.1.2.1.3.
	Якубовская Э.В., Коршунова Я.В., Якубовская Э.В., Коршунова Я.В.	Русский язык (для обучающихся с интеллектуальными нарушениями) (в 2 частях)	Акционерное общество "Издательство "Просвещение", 2018 г.	1.3.6.1.1.1.1.3.
	Алышева Т.В., Яковлева И.М.	Математика (для обучающихся с интеллектуальными нарушениями)	Акционерное общество "Издательство	1.3.6.1.1.2.1.1.1.

	(в 2 частях)	"Просвещение", 2018 г.	
Матвеева Н.Б., Ярочкина И.А., Попова М.А.	Мир природы и человека (для обучающихся с интеллектуальными нарушениями) (в 2 частях)	Акционерное общество "Издательство "Просвещение", 2018 г.	1.3.6.1.1.3.1.2.4.
Комарова С.В.	Речевая практика (для обучающихся с интеллектуальными нарушениями)	Акционерное общество "Издательство "Просвещение", 2019 г.	1.3.6.1.1.3.1.4.
Рау М.Ю., Зыкова М.А.	Изобразительное искусство (для обучающихся с интеллектуальными нарушениями)	Акционерное общество "Издательство "Просвещение", 2019 г.	1.3.6.1.1.4.2.1.4.
Кузнецова Л.А.	Технология. Ручной труд (для обучающихся с интеллектуальными нарушениями)	Акционерное общество "Издательство "Просвещение", 2021 г.	1.3.6.1.1.5.1.1.4.

#### 4.4. Оценочные и методические материалы.

Оценочные материалы предназначены для проведения контроля знаний и самостоятельной работы. Оценочные материалы – это контрольно-измерительные материалы, включающие в себя такие работы, как: комбинированные, творческие задания для дифференцированного тематического контроля знаний, умений и навыков, контрольно- тренировочные задания, тесты и самостоятельные работы.

Педагоги школы самостоятельно определяют, какие оценочные материалы будут использоваться в ходе урока.

Оценочные материалы (КИМы) являются частью рабочей программы и находятся у педагога на рабочем месте.

Методические материалы – это материалы, содержащие указания, разъяснения, выполнение которых преподавателем должно способствовать наиболее эффективному освоению учебной программы обучающимися. Их цель - оказать методическую помощь преподавателю. Это материалы по методике преподавания учебной дисциплины (её раздела, части) или по методике воспитания, в которых раскрываются актуальные общеметодические проблемы и вопросы конкретной методики преподавания учебных дисциплин, предлагаются порядок, последовательность и технология работы по подготовке к учебным занятиям, описываются цели, задачи, методы и приемы обучения, даются советы по организации учебного процесса, по адаптации учебного материала к уровню подготовленности обучающихся. Методические материалы могут находиться в библиотеке, на рабочем месте педагога.

#### 4.5. Система условий реализации адаптированной основной общеобразовательной программы

С целью сохранения единого образовательного пространства страны требования к условиям получения образования обучающимися с умственной отсталостью (интеллектуальными нарушениями), представляют собой систему требований к кадровым, финансовым, материально-техническим и иным условиям реализации адаптированной основной общеобразовательной программы и достижения планируемых результатов этой категорией обучающихся.

Интегративный результат реализации указанных требований – это создание комфортной коррекционно-развивающей общеобразовательной среды, обеспечивающей высокое качество образования, его доступность, открытость и привлекательность для обучающихся, их родителей (законных представителей) и всего общества, духовно- нравственное развитие и воспитание

обучающихся, гарантирующей охрану и укрепление физического, психологического и социального здоровья обучающихся, комфортной по отношению к обучающимся и педагогическим работникам.

Модернизация современного образования нацелена на построение и реализацию индивидуального образовательного маршрута, самообразования человека на различных этапах его жизненного пути.

Современная концепция непрерывного педагогического образования в России сориентирована на:

- развивающиеся потребности личности, общества, государства;
- расширение пространства образования современных педагогов;

Для осуществления своей миссии педагогу необходимо обладать готовностью к решению профессиональных задач, то есть уровнем профессиональной компетентности.

### Кадровые условия

**Кадровое обеспечение** – характеристика необходимой квалификации кадров педагогов, а также кадров, осуществляющих медико-психологическое сопровождение обучающегося с РАС в системе школьного образования.

ГКОУ УР «Школа № 79», реализующая АООП для обучающихся с РАС, укомплектована педагогическими, руководящими и иными работниками, имеющими профессиональную подготовку соответствующего уровня и направленности.

Образовательная организация обеспечивает работникам возможность повышения профессиональной квалификации, ведения методической работы, применения, обобщения и распространения опыта использования современных образовательных технологий обучающихся с РАС.

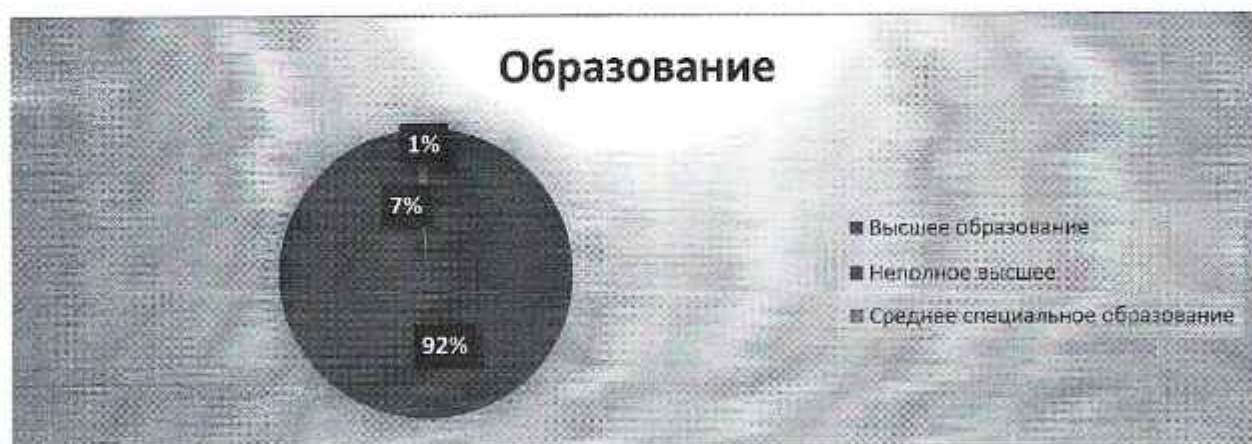
Уровень квалификации педагогических работников для каждой занимаемой должности соответствует требованиям к профессиональному образованию и обучению, указанным в профессиональных стандартах. В штат специалистов ГКОУ УР «Школа № 79» для реализации АООП НОО обучающихся с РАС (вариант 8.3) входят: учителя начальных классов, учителя-дефектологи, учителя-логопеды, педагоги-психологи, тьюторы, учителя физической культуры, музыки, ритмики, педагоги дополнительного образования, воспитатели, осуществляющие свою деятельность в соответствии с утвержденными должностными инструкциями.

Требования к квалификации работников образовательной организации, участвующих в реализации основной образовательной программы и создании условий для её реализации

Учитель	Высшее профессиональное образование или среднее профессиональное образование по направлению подготовки «Образование и педагогика» или в области, соответствующей преподаваемому предмету, без предъявления требований к стажу работы либо высшее профессиональное образование или среднее профессиональное образование и дополнительное профессиональное образование по направлению деятельности в образовательном учреждении без предъявления требований к стажу работы с обязательным прохождением переподготовки или курсов повышения квалификации в области олигофренопедагогики, подтвержденных документом установленного образца.
Учитель-дефектолог	Высшее профессиональное образование в области дефектологии без предъявления требований к стажу работы.
Учитель-	Высшее образование (бакалавриат, специалитет, магистратура) по профилю

<i>логопед</i>	деятельности или высшее образование (бакалавриат, специалитет, магистратура) в рамках укрупненных групп направлений подготовки высшего образования «Образование и педагогические науки», «Психологические науки» и дополнительное профессиональное образование - программа профессиональной переподготовки по направлению «Работа с обучающимися с нарушениями речи и коммуникации».
<i>Педагог-психолог</i>	Высшее образование по профильным направлениям.
<i>Воспитатель</i>	Высшее образование или среднее профессиональное образование в рамках укрупненных групп направлений подготовки высшего образования и специальностей среднего профессионального образования «Образование и педагогические науки» или высшее образование или среднее профессиональное образование и дополнительное профессиональное образование по направлению профессиональной деятельности в организации, осуществляющей образовательную деятельность, в том числе с получением его после трудоустройства.
<i>Тьютор</i>	Высшее профессиональное образование по направлению подготовки «Образование и педагогика» и стаж педагогической работы не менее 2 лет

На сегодняшний день 100% педагогических работников имеют специальное образование либо прошли переподготовку. 1 педагог – получает второе высшее образование. 3 педагога имеют 2 высших педагогических образования.




В течение 3 лет 100% педагогических работников прошли обучение на курсах повышения квалификации. Повышение квалификации педагогов ежегодно осуществляется на базе АОУ ДПО УР «Институт развития образования» и дистанционно в других образовательных организациях дополнительного профессионального образования.

Педагогический коллектив состоит из опытных педагогов, о чем свидетельствуют следующие данные:



## Педагогический стаж



29,5 % педагогов имеют высшую квалификационную категорию;  
24,4 % первую квалификационную категорию.

### Учителя Учреждения имеют следующие награды:

Почетный работник сферы образования РФ	3
Почетный работник общего образования РФ	5
Почетный работник воспитания и просвещения РФ	2
Отличник просвещения	1
Отличник Народного просвещения	1
Почетная грамота Министерства просвещения РФ	2
Заслуженный работник образования УР	3
Почетная грамота Правительства УР	2
Почетная грамота Государственного Совета УР	10
Почетная грамота Министерства образования и науки УР	38
Благодарность Главы УР	3
Почетная грамота Администрации г. Ижевска	4
Почетная грамота Главы муниципального образования «Город Ижевск»	4
Благодарность Главы муниципального образования «Город Ижевск»	3
Почетная грамота Управления образования Администрации города Ижевска	22
Почетная грамота Администрации Индустриального района	4

Оценивая кадровое обеспечение образовательной организации, являющейся одним из условий, которое определяет качество подготовки обучающихся, необходимо отметить следующее:

- образовательная деятельность в школе обеспечена квалифицированным профессиональным педагогическим составом;
- кадровый потенциал развивается на основе целенаправленной работы по повышению квалификации педагогов.

Следовательно, в ГКОУ УР «Школа № 79» созданы необходимые условия для обеспечения качества образования.

## **Материально-технические условия реализации адаптированной основной общеобразовательной программы**

Материально-техническое обеспечение – это общие характеристики инфраструктуры организации, включая параметры информационно-образовательной среды.

Материально-техническое обеспечение начального общего образования обучающихся с РАС отвечает не только общим, но и особым образовательным потребностям к:

- организации пространства, в котором происходит обучение;
- организации временного режима обучения;
- организации рабочего места обучающегося с РАС;
- техническим средствам обучения, включая специализированные компьютерные инструменты обучения, ориентированные на удовлетворение особых образовательных потребностей обучающихся с РАС;
- специальным приложениям к базовым учебникам, рабочим тетрадям, специальным дидактическим материалам, специальным компьютерным инструментам обучения, отвечающим особым образовательным потребностям обучающихся с РАС.

### **Организация пространства**

Образовательный процесс в ГКОУ УР «Школа № 79» осуществляется по адресу: 426060, г. Ижевск, ул. 9 Января, д. 193а. Общая площадь помещений, в которых осуществляется образовательная деятельность -2400 кв. м, в расчете на одного учащегося - 8,2 кв. м., что соответствует установленному нормативу.

Для беспрепятственного доступа в здание школы имеется пандус, подъемник гусеничного типа для транспортировки детей с нарушением ОДА, расширены дверные проемы, имеется инвалидная коляска. У входной группы здания школы установлена кнопка вызова для инвалидов, а также тактильная табличка, выполненная шрифтом Брайля. Для маломобильных групп населения оборудован туалет в соответствии с современными требованиями.

Санитарно-гигиенические условия соответствуют требованиям СП 2.4. 3648-20 и СанПиН 1.2.3685-21.

Санитарно-бытовые условия: на каждом этаже размещаются туалеты для обучающихся. В учебных кабинетах, в столовой установлены раковины. В учебных кабинетах организовано пространство для отдыха и двигательной активности обучающихся на переменах.

В ГКОУ УР «Школа № 79» созданы условия для охраны здоровья учащихся: работает медицинский кабинет, процедурный кабинет, обеспеченный необходимым оборудованием, инструментарием и медикаментами. Площадь медицинского кабинета – 38 кв. м. Также имеется кабинет стоматолога.

Согласно существующим нормам в ГКОУ УР «Школа № 79» установлена система пожарной безопасности, на каждом этаже имеются огнетушители, размещены планы эвакуации. Соблюдение требований охраны труда соответствует нормативным документам Министерства труда и социальной защиты Российской Федерации. Имеется система видеонаблюдения.

Соблюдение требований к помещениям, в которых осуществляется образовательный и коррекционно-развивающий процесс: количество оборудованных кабинетов (классов) начальной школы – 14.

Учебные кабинеты ГКОУ УР «Школа № 79» включают рабочие и игровые зоны, структура которых обеспечивает возможность организации урочной и внеурочной деятельности и отдыха. Каждый класс оборудован партами, регулируемые в соответствии с ростом

обучающихся.

Каждый педагог имеет возможность проводить уроки в соответствии с современными требованиями информатизации школы, используя средства ИКТ, видео- и аудиотехнику. Педагогам предоставлена возможность тиражирования учебно-методических и дидактических материалов.

Кабинеты специалистов (педагога-психолога, учителя-дефектолога, учителя-логопеда) оснащены необходимым оборудованием, предназначены для организации групповой и индивидуальной работы с обучающимися.

Игровые зоны оснащены мягкими объемными модулями и игровым оборудованием для развития социально-коммуникативных навыков в процессе свободной игровой деятельности. Спортивный зал, зал ЛФК оснащены спортивным и игровым оборудованием для занятий с обучающимися.


Кабинет социально-бытовой ориентировки оснащен современной бытовой техникой, бытовыми приборами для развития и закрепления социально-бытовых навыков, навыков взаимодействия со сверстниками и взрослыми, безопасной жизнедеятельности.

Школьная библиотека укомплектована учебной, художественной, специальной, детской, справочно - энциклопедической литературой, периодическими и мультимедийными изданиями.


<b>Учебные кабинеты</b>	
<b>Кабинет начальных классов</b>	<b>Кабинет информатики</b>
	
<b>Кабинеты специалистов</b>	
<b>Кабинет учителя -логопеда</b>	<b>Кабинет педагога -психолога</b>
	
<b>Библиотека</b>	



**Игровые зоны, зоны отдыха**



**Развивающая среда**



### **Организация временного режима**

Обучение осуществляется в первую смену по пятидневной учебной неделе. Календарный график и расписание уроков, внеурочной деятельности утверждается директором школы. График питания утверждается директором школы.

### **Технические средства обучения**

Технические средства обучения (включая компьютерные инструменты обучения, мультимедийные средства) дают возможность удовлетворить особые образовательные

потребности обучающихся с РАС, способствуют созданию мотивации к учебной деятельности, развивают познавательную активность обучающихся.

К техническим средствам обучения, ориентированным на особые образовательные потребности обучающихся с РАС, относятся: комплекты оборудования для сенсорной реабилитации и коррекции; комплекты специализированного оборудования для коррекционно-профилактических занятий; коррекционно-развивающие программные комплексы для проведения индивидуальных и фронтальных занятий по развитию и коррекции речи; компьютеры с колонками и выходом в сеть Интернет, МФУ, мультимедийные проекторы с экранами, интерактивные доски/панели, магнитные доски.

Образовательная среда ГКОУ УР «Школа № 79» оснащена специальным оборудованием для обучения и воспитания обучающихся с РАС, которое соответствует перечню специальных образовательных условий:

- зонирование пространства (учебная, игровая, релаксационная зоны);
- организация визуальной поддержки (расписание уроков в течение дня, структура урока, алгоритм выполнения конкретного задания, визуальные правила поведения на уроке и в течение дня, таймеры и т.д.);
- организация индивидуального рабочего места обучающегося;
- создание условий, обеспечивающих сенсорный комфорт обучающегося (шумопоглощающие наушники, утяжелители, «сенсорные» игрушки и т.д.)

Информационная среда обладает ресурсами для реализации АООП НОО:

- информационный ресурс – официальный сайт ГКОУ УР «Школа № 79», страница Вконтакте, информационные стенды;
- школьный образовательный ресурс – компьютеры, проекторы, коллекция медиа-уроков, комплекты наглядных пособий, коррекционно-развивающие обучающие компьютерные программы, учебники по всем учебным предметам и т.д.;
- мультимедийная архивная база – фотоколлекции, фильмы, презентации; в электронном виде методические и дидактические пособия, материалы педагогов Учреждения, представленные в печатных изданиях.

#### **Требования к учебникам, рабочим тетрадям и специальным дидактическим материалам**

Учет особых образовательных потребностей обучающихся с РАС (вариант 8.3) обуславливает необходимость использования специальных учебников, соответствующих уровню их интеллектуального развития. Для закрепления знаний, полученных на уроке, а также для выполнения практических работ, возможно использование рабочих тетрадей на печатной основе, включая прописи. Особые образовательные потребности обучающихся с РАС (вариант 8.3) обуславливают необходимость специального подбора учебного и дидактического материала. Материально-техническое обеспечение учебного предмета *«Русский язык»* включает:

- учебник; букварь;
- прописи; рабочие тетради на печатной основе;
- программно-методическое обеспечение: методические рекомендации для учителя по отдельным разделам учебного предмета;
- печатные пособия: наборы картинной азбуки; наборы предметных картинок; картинное лото; наборы сюжетных картинок по отдельным темам; различные виды словарей; репродукции картин в соответствии с тематикой и видами работ;

– учебно-практическое оборудование: комплекты для обучения грамоте (наборное полотно, разрезная азбука (общеклассная и индивидуальная, образцы начертания рукописных букв); опорные таблицы по отдельным изучаемым темам; схемы (звукобуквенного разбора слова; разбора слов по составу); дидактический раздаточный материал (карточки с заданиями); наборы ролевых игр, игрушек по отдельным темам; наборы муляжей (фрукты, овощи, ягоды и т.д.);

– технических средств обучения: классная доска с набором креплений для картинок, постеров, таблиц; CD/DVD-проигрыватели; телевизор; компьютер; магнитная доска.

Материально-техническое обеспечение учебного предмета *«Чтение»* включает:

– комплект учебников;

– печатные пособия: наборы сюжетных картинок в соответствии с тематикой изучаемых произведений, в том числе и в цифровой форме; словари по русскому языку; репродукции картин художников в соответствии с тематикой читаемых произведений; портреты поэтов и писателей; детские книги разного типа из круга детского чтения;

– технические средства обучения;

– экранно-звуковые пособия: аудиозаписи прочтения мастерами художественного слова произведений художественной литературы; слайды, соответствующие содержанию обучения;

– игры и игрушки, настольное литературное лото, настольные литературные игры

Материально-техническое обеспечение учебного предмета *«Речевая практика»* включает:

– комплект учебников;

– методические рекомендации для учителя;

– печатное оборудование: наборы предметных и сюжетных картинок в соответствии с изучаемыми темами;

– наборы игрушек: настольный театр, плоскостные игрушки, настольные игры в соответствии с изучаемыми темами;

– технические средства обучения;

– экранно-звуковые пособия.

Материально-техническое обеспечение учебного предмета *«Математика»* включает:

– учебно-методические комплексы, включающие учебники и рабочие тетради на печатной основе;

– дидактический материал в виде: предметов различной формы, величины, цвета, счетного материала; таблиц на печатной основе; программного обеспечения для персонального компьютера, с помощью которого выполняются упражнения по формированию вычислительных навыков, калькуляторов и другие средства;

– демонстрационный материал

– измерительные инструменты и приспособления: размеченные и не размеченные линейки, циркули, транспортиры, наборы угольников, мерки;

– демонстрационные пособия для изучения геометрических величин, геометрических фигур и тел; развертки геометрических тел;

– видеофрагменты и другие информационные объекты (изображения, аудио- и видеозаписи), отражающие основные темы курса математики;

– настольные развивающие игры;

– электронные игры развивающего характера.

Формирование доступных представлений о мире и практике взаимодействия с окружающим миром в рамках предметной области «Естествознание» происходит с

использованием традиционных дидактических средств, с применением видео, проекционного оборудования, интернет-ресурсов и печатных материалов, муляжей предметов. Обогащению опыта взаимодействия с окружающим миром способствует непосредственный контакт обучающихся с РАС с миром живой природы (растительным и животным).

Материально-техническое обеспечение учебного предмета *«Мир природы и человека»* включает:

- учебно-методические комплексы, включающие учебники и рабочие тетради на печатной основе;
- печатные пособия: комплект наглядных материалов для организации фронтальной, групповой и индивидуальной работы с обучающимися;
- комплект предметных, сюжетных картин, серий сюжетных картин, динамических картин и схем по разделам программы;
- технические средств обучения;
- экранно-звуковые пособия: аудиозаписи звуков окружающего мира (природы и социума); видеофильмы и презентации по темам учебного предмета;
- учебно-практическое оборудование: игровой материал для сюжетных дидактических игр; оборудование для проведения практических занятий и элементарных опытов;
- оборудование для проведения предметно-практических упражнений (ножницы, бумага и картон цветные, клей, краски, кисточки, пластилин или масса для лепки и т.п.);
- модели и натуральный ряд: муляжи фруктов, ягод, грибов и овощей; гербарии; модели фигур человека, животных, растений, посуды, бытовых приборов, мебели и пр.;
- конструкторы: квартира, дом, город, ферма, водоем и т.д.;
- натуральные объекты: учебные принадлежности, игрушки, комнатные растения, плоды с/х культур и пр.

Специальный учебный и дидактический материал необходим для образования обучающихся с РАС при реализации предметной области *«Искусство»*. Материально-техническое обеспечение учебного предмета *«Музыка»* включает:

- книгопечатную продукцию: хрестоматии с нотным материалом; сборники песен и хоров; методические пособия (рекомендации к проведению уроков музыки); книги о музыке и музыкантах; научно-популярную литературу по искусству; справочные пособия, энциклопедии;
- печатные пособия: таблицы (нотные примеры, признаки характера звучания, средства музыкальной выразительности); портреты композиторов; портреты исполнителей; атласы музыкальных инструментов; альбомы с демонстрационным материалом;
- технические средства обучения: музыкальный центр, телевизор, слайд-проектор, экран;
- экранно-звуковые пособия: аудиозаписи, фонохрестоматии по музыке; видеофильмы, посвященные творчеству выдающихся отечественных и зарубежных композиторов; различные музыкальные видеофильмы с записями выступлений выдающихся отечественных и зарубежных певцов, известных хоровых и оркестровых коллективов, фрагментов из мюзиклов;
- учебно-практическое оборудование: музыкальные инструменты (фортепиано (пианино), баян /аккордеон); комплект детских музыкальных инструментов (блок-флейта, трещотки, колокольчик, треугольник, барабан, бубен, румба, маракасы, кастаньеты металлофоны, ксилофоны, свистульки, деревянные ложки); комплект знаков нотного письма (на магнитной основе); комплект звуковоспроизводящей аппаратуры (микрофоны, усилители звука, динамики).

Освоение практики изобразительной деятельности, художественного ремесла и художественного творчества требует некоторых специфических инструментов (ножниц, кисточек и др.), а также большой объем расходных материалов (бумага, краски, пластилин,

глина, клей и др.).

Материально-техническое обеспечение учебного предмета *«Рисование»* включает:

- учебники;
- печатные пособия: портреты русских и зарубежных художников; таблицы по цветоведению, построению орнамента; таблицы по стилям архитектуры, одежды, предметов быта; схемы по правилам рисования предметов, растений, деревьев, животных, птиц, человека; таблицы по народным промыслам, русскому костюму, декоративно-прикладному искусству;
- дидактический раздаточный материал: карточки по художественной грамоте;
- технические средства обучения; – экранно-звуковые пособия: аудиозаписи музыки к литературным произведениям; видеофильмы и презентации памятников архитектуры и художественных музеев; видеофильмы и презентации видов и жанров изобразительного искусства; творчества отдельных художников; видеофильмы и презентации народных промыслов; художественных стилей и технологий;
- учебно-практическое оборудование: конструкторы; краски акварельные, гуашевые; бумага А3, А4; бумага цветная; фломастеры; восковые мелки; кисти беличьи № 5, 10, 20; кисти из щетины № 3, 10, 20; стеки; ножницы; рамки для оформления работ; шаблоны геометрических фигур и реальных предметов;
- модели и натуральный ряд: муляжи фруктов и овощей (комплект); гербарии; изделия декоративно-прикладного искусства и народных промыслов; гипсовые геометрические тела; гипсовые орнаменты; модель фигуры человека, животных, птиц, рыб; керамические изделия; предметы быта (кофейники, кувшины, чайный сервиз).

Овладение обучающимися с РАС предметной областью *«Физическая культура»* предполагает коррекцию двигательных навыков в процессе спортивной деятельности. Оборудование спортивного зала предполагает наличие необходимого спортивного инвентаря для овладения различными видами физкультурно-спортивной деятельности.

Материально-техническое обеспечение учебного предмета *«Физическая культура»* (Адаптивная физическая культура)» включает:

- печатные пособия: таблицы, схемы, плакаты с классификацией видов спорта, спортивных упражнений, последовательностью выполнения упражнений;
- дидактический раздаточный материал: карточки по физкультурной грамоте;
- технические средства обучения;
- учебно-практическое оборудование: спортивный инвентарь и оборудование;
- модули: набивные мячи, гантели; гимнастическое оборудование; скакалки, обручи, ленты; баскетбольные, волейбольные, футбольные мячи; сетки, флажки, кегли.

Для овладения образовательной областью *«Технология»* обучающимся с РАС необходимо использование специфических инструментов и расходных материалов в процессе формирования навыков ручного труда.

Материально-техническое обеспечение учебного предмета *«Технология»* включает:

- учебники;
- учебно-практическое оборудование: краски акварельные, гуашевые; фломастеры разного цвета; цветные карандаши; бумага рисовальная А3, А4 (плотная); бумага цветная разной плотности; картон цветной, серый, белый; бумага наждачная (крупнозернистая, мелкозернистая); бумага в крупную клетку; набор разноцветного пластилина; нитки (разные виды); ткани разных сортов; природные материалы (засушенные листья, шишки, желуди, скорлупа грецкого ореха, тростниковая трава и т.д.); древесные опилки; алюминиевая фольга; проволока цветная; клей ПВА, клей-карандаш; шнурки для обуви (короткие, длинные), конструктор.

Материально-техническое обеспечение *коррекционно-развивающей области* включает



обеспечение кабинета учителя-логопеда, педагога-психолога и зала для проведения занятий по ритмике.

Материально – техническое оснащение *кабинета учителя-логопеда*:

– печатные пособия: учебники по русскому языку и чтению; кассы букв и слогов; разрезные азбуки; альбом с предметными и сюжетными картинками; картинные лото; альбомы с картинками для исследования произношения звуков; дидактический материал и дидактические пособия для диагностики и коррекции речевых нарушений;

– мебель и оборудование: парты, стол, стул, шкаф для пособий, классная доска, зеркала (настенное, настольное, для индивидуальной работы);

– технические средства обучения: интерактивный стол логопеда; аппарат для закрепления навыков и коррекции речи АКР- 01 «Монолог»; тактильный коммуникатор; ноутбук, МФУ;

– специальное оборудование: логопедические зонды; спирт, вата;

– дидактический материал, игры и игрушки: игровой набор для изучения форм и счёта, цветов и моторики «Дары Фребеля», настольные игры (кубики, мозаики, лото); игрушки, предназначенные для развития дыхания; наборы игрушек, предназначенные для развития и обогащения словарного запаса.

Материально-техническое оснащение *кабинета педагога-психолога* включает:

– учебный материал: методики с необходимым стимульным материалом для диагностики познавательной и эмоциональной сфер, личности, поведения; методики с необходимым оснащением для проведения психо-коррекционной работы по отдельным направлениям;

– мебель и оборудование: стол и стул для психолога; шкаф для пособий и техники; уголок мягкой мебели; рабочие места для обучающихся; балансиры и нейротренажеры; сухой бассейн; стол для песочной терапии; воздушно – пузырьковая колонна; фиброоптические волокна; тактильно – акустическая панель; лестница света «12 ячеек»; мягкий модуль «Тоннель»; зеркальный шар; музыкальная картина;

– технические средства обучения: ноутбук, МФУ; интерактивная панель; проектор «Меркурий»; панно «Звездное небо»;

– игрушки и игры: мячи, пирамиды, кубики, доски Сегена различной модификации; настольные игры, конструкторы;

– набор материалов для детского творчества (строительный материал, пластилин, краски, цветные карандаши, фломастеры, бумага, клей и т.д.).

Материально-техническое обеспечение зала для проведения занятий по *ритмике* включает:

– дидактическое оборудование: мячи; ленты; дождики, шары, обручи;

– музыкальные инструменты: фортепиано (пианино);

– комплект детских музыкальных инструментов: блок-флейта, трещотки, колокольчики, треугольник, барабан, бубен, румба, маракасы, кастаньеты, металлофоны, ксилофоны, свистульки, деревянные ложки;

– технические средства обучения.

### **Информационно-методические условия реализации АООП НОО для обучающихся с РАС**

В соответствии с требованиями ФГОС НОО обучающихся с ОВЗ информационно-методические условия реализации АООП НОО обеспечиваются современной информационно-образовательной средой.

Под информационно-образовательной средой понимается открытая педагогическая система, сформированная на основе разнообразных информационных образовательных ресурсов,

современных информационно-телекоммуникационных средств и педагогических технологий, направленных на формирование творческой, социально активной личности, а также компетентность участников образовательного процесса в решении учебно-познавательных и профессиональных задач с применением информационно-коммуникационных технологий (ИКТ-компетентность). Информационно - методическое обеспечение реализации АООП НОО для обучающихся с РАС направлено на обеспечение широкого, постоянного и устойчивого доступа для всех участников образовательного процесса к любой информации, связанной с реализацией программы, планируемыми результатами, организацией образовательного процесса и условиями его осуществления.

Требования к информационно-методическому обеспечению образовательного процесса включают:

- необходимую нормативную правовую базу образования обучающихся с РАС;
- характеристики предполагаемых информационных связей участников образовательного процесса: получение доступа к информационным ресурсам различными способами (поиск информации в сети Интернет, работа в библиотеке и др.), в том числе к электронным образовательным ресурсам, размещенным в федеральных и региональных базах данных; возможность размещения материалов и работ в информационной среде ГКОУ УР «Школа № 79» (статей, выступлений, методических материалов).

#### **Информационно-образовательная среда ГКОУ УР «Школа № 79»**

<b>Направление</b>	<b>Информационное обеспечение</b>
Планирование образовательного процесса и его ресурсное обеспечение.	Учебный план, рабочие программы педагогических работников, тематическое планирование, учебники, методическая литература, комплекты программно-методических средств, электронные наглядные пособия, ресурсы в сети Интернет
Фиксация хода образовательного процесса, размещение учебных материалов, предназначенных для образовательной деятельности обучающихся и ознакомления с ними родителей (законных представителей).	Фиксация в электронном журнале и электронном дневнике обучающегося отметок (текущих, итоговых), домашних заданий; использование сайтов учителей.
Обеспечение доступа к размещаемой информации для участников образовательных отношений (включая родителей (законных представителей), методических служб, органов управления образованием).	Развитие официального сайта, электронного журнала, создание локальных актов, регламентирующих работу локальной сети и доступа педагогических работников и обучающихся к ресурсам сети Интернет.