

Государственное казенное общеобразовательное учреждение
Удмуртской Республики
«Школа № 79 для детей с ограниченными возможностями здоровья»

Принята на заседании
Педагогического совета
Протокол № 1 от 29.08.2024г.



«Школа № 79»
Соснин
29.08.2024г.

**Адаптированная
основная общеобразовательная программа
обучающихся с умственной отсталостью
(интеллектуальными нарушениями) (вариант 1)
государственного казенного общеобразовательного
учреждения Удмуртской Республики
«Школа № 79 для детей
с ограниченными возможностями здоровья»**

ОГЛАВЛЕНИЕ

1. ОБЩИЕ ПОЛОЖЕНИЯ	3
2. ЦЕЛЕВОЙ РАЗДЕЛ	4
2.1. Пояснительная записка	4
2.1.1. Цель, задачи реализации АООП	4
2.1.2. Принципы и подходы реализации АООП	4
2.1.3. Общая характеристика АООП	6
2.1.4. Психолого-педагогическая характеристика обучающихся с легкой умственной отсталостью (интеллектуальными нарушениями)	7
2.1.5. Особые образовательные потребности обучающихся с легкой умственной отсталостью (интеллектуальными нарушениями)	11
2.2. Планируемые результаты освоения обучающимися с легкой умственной отсталостью (интеллектуальными нарушениями) адаптированной основной общеобразовательной программы	13
2.3. Система оценки достижения обучающимися с легкой умственной отсталостью (интеллектуальными нарушениями) планируемых результатов освоения адаптированной основной общеобразовательной программы	42
2.3.1. Программа оценки личностных результатов	43
2.3.2. Оценка предметных результатов	48
3. СОДЕРЖАТЕЛЬНЫЙ РАЗДЕЛ	49
3.1. Программа формирования базовых учебных действий	49
3.1.1. Функции, состав и характеристика базовых учебных действий обучающихся с легкой умственной отсталостью (интеллектуальными нарушениями)	50
3.1.2. Связи базовых учебных действий с содержанием учебных предметов	54
3.2. Программы учебных предметов, курсов коррекционно-развивающей области	72
3.3. Программа коррекционной работы	173
3.4. Программа воспитания	179
4. ОРГАНИЗАЦИОННЫЙ РАЗДЕЛ	307
4.1. Учебный план	207
4.2. Календарный учебный график	216
4.3. Учебно-методическое обеспечение	216
4.4. Оценочные и методические материалы	221
3.5. Система условий реализации адаптированной основной общеобразовательной программы обучающихся с легкой умственной отсталостью	231

1. ОБЩИЕ ПОЛОЖЕНИЯ.

Адаптированная основная общеобразовательная программа обучающихся с легкой умственной отсталостью (интеллектуальными нарушениями), (вариант 1) государственного казенного общеобразовательного учреждения Удмуртской Республики «Школа № 79 для детей с ограниченными возможностями здоровья» разработана в соответствии с Федеральной адаптированной основной общеобразовательной программой обучающихся с умственной отсталостью (интеллектуальными нарушениями).

АООП обучающихся с легкой умственной отсталостью (интеллектуальными нарушениями) разработана с учетом их особых образовательных потребностей, индивидуальных возможностей и обеспечивает коррекцию нарушений развития и их социальную адаптацию.

АООП является локальным нормативным документом, определяющим содержание образования детей с умственной отсталостью по коррекции отклонений в их развитии средствами образования и трудовой подготовки, их социально-психологической реабилитации для создания условий последующего их образования в Учреждении и содержит три раздела: целевой, содержательный и организационный.

АООП разработана на основании:

- Федерального закона от 29.12.2012г. № 273-ФЗ «Об образовании в Российской Федерации»;

- Конвенции о правах ребенка;

- Федерального закона «О социальной защите инвалидов в Российской Федерации» от 24.11.1995 г. №181-ФЗ (ред. от 28.12.2013г.);

- Конституции Российской Федерации;

- Федеральной адаптированной основной общеобразовательной программы обучающихся с умственной отсталостью (интеллектуальными нарушениями), утвержденной приказом Министерства просвещения Российской Федерации от 24 ноября 2022 г. N 1026;

- Федеральной адаптированной образовательной программы начального общего образования для обучающихся с ограниченными возможностями здоровья, утвержденной приказом Министерства просвещения Российской Федерации от 24.11.2022г. № 1023;

- Федерального государственного образовательного стандарта образования обучающихся с умственной отсталостью (интеллектуальными нарушениями) (приказ Министерства образования и науки Российской Федерации от 19.12.2014г. №1599 «Об утверждении федерального государственного образовательного стандарта образования обучающихся с умственной отсталостью (интеллектуальными нарушениями)»);

- Федерального государственного образовательного стандарта начального общего образования обучающихся с ограниченными возможностями здоровья (приказ Министерства образования и науки Российской Федерации от 19.12.2014г. №1598 «Об утверждении федерального государственного образовательного стандарта начального общего образования обучающихся с ограниченными возможностями здоровья»);

- Постановления Главного государственного санитарного врача Российской Федерации от 28 сентября 2020 года № 28 «Об утверждении Санитарных правил СП 2.4.3648-20 «Санитарно-эпидемиологические требования к организациям воспитания и обучения, отдыха и оздоровления детей и молодежи»;

- Приказа Министерства просвещения Российской Федерации от 22.03.2021г. №115 «Об утверждении Порядка организации и осуществления образовательной деятельности по

основным общеобразовательным программам - общеобразовательным программам начального общего, основного общего и среднего общего образования»;

- Приказа Министерства просвещения Российской Федерации от 02.09.2020г. №458 «Об утверждении Порядка приема на обучение по образовательным программам начального

-Приказа Минпросвещения России от 17.07.2024 N 495 «О внесении изменений в некоторые приказы Министерства просвещения Российской Федерации, касающиеся федеральных адаптированных образовательных программ» (зарегистрировано в Минюсте России 15.08.2024 N79163)

-Устава ГКОУ УР «Школа №79».

2. ЦЕЛЕВОЙ РАЗДЕЛ

2.1. Пояснительная записка

2.1.1. Цель, задачи реализации АООП

Цель реализации АООП образования обучающихся с легкой умственной отсталостью (интеллектуальными нарушениями) — создание условий для максимального удовлетворения особых образовательных потребностей обучающихся, обеспечивающих усвоение ими социального и культурного опыта.

Достижение поставленной цели при разработке и реализации Организацией АООП предусматривает решение следующих основных задач:

— овладение обучающимися с легкой умственной отсталостью (интеллектуальными нарушениями) учебной деятельностью, обеспечивающей формирование жизненных компетенций;

— формирование общей культуры, обеспечивающей разностороннее развитие их личности (нравственно-эстетическое, социально-личностное, интеллектуальное, физическое), в соответствии с принятыми в семье и обществе духовно-нравственными и социокультурными ценностями;

— достижение планируемых результатов освоения АООП образования обучающимися с легкой умственной отсталостью (интеллектуальными нарушениями) с учетом их особых образовательных потребностей, а также индивидуальных особенностей и возможностей;

— выявление и развитие возможностей и способностей обучающихся с умственной отсталостью (интеллектуальными нарушениями), через организацию их общественно полезной деятельности, проведения спортивно-оздоровительной работы, организацию художественного творчества и др. с использованием системы клубов, секций, студий и кружков (включая организационные формы на основе сетевого взаимодействия), проведении спортивных, творческих и др. соревнований;

— участие педагогических работников, обучающихся, их родителей (законных представителей) и общественности в проектировании и развитии внутришкольной социальной среды.

2.1.2. Принципы и подходы реализации АООП

В основу АООП образования обучающихся с умственной отсталостью (интеллектуальными нарушениями) положены следующие **принципы**:

— принципы государственной политики РФ в области образования (гуманистический характер образования, единство образовательного пространства на территории Российской Федерации, светский характер образования, общедоступность образования, адаптивность системы образования к уровням и особенностям развития и подготовки обучающихся);

— принцип коррекционно-развивающей направленности образовательного процесса, обуславливающий развитие личности обучающегося и расширение его «зоны ближайшего развития» с учетом особых образовательных потребностей;

— принцип практической направленности, предполагающий установление тесных связей между изучаемым материалом и практической деятельностью обучающихся; формирование знаний и умений, имеющих первостепенное значение для решения практико-ориентированных задач;

— принцип воспитывающего обучения, направленный на формирование у обучающихся нравственных представлений (правильно/неправильно; хорошо/плохо и т. д.) и понятий, адекватных способов поведения в разных социальных средах;

— онтогенетический принцип;

— принцип преемственности, предполагающий взаимосвязь и непрерывность образования обучающихся с умственной отсталостью (интеллектуальными нарушениями) на всех этапах обучения: от младшего до старшего школьного возраста;

— принцип целостности содержания образования, обеспечивающий наличие внутренних взаимосвязей и взаимозависимостей между отдельными предметными областями и учебными предметами, входящими в их состав;

— принцип учета возрастных особенностей обучающихся, определяющий содержание предметных областей и результаты личностных достижений;

— принцип учета особенностей психического развития разных групп обучающихся с умственной отсталостью (интеллектуальными нарушениями);

— принцип направленности на формирование деятельности, обеспечивающий возможность овладения обучающимися с умственной отсталостью (интеллектуальными нарушениями) всеми видами доступной им предметно-практической деятельности, способами и приемами познавательной и учебной деятельности, коммуникативной деятельности и нормативным поведением;

— принцип переноса усвоенных знаний и умений и навыков и отношений, сформированных в условиях учебной ситуации, в различные жизненные ситуации, что позволяет обеспечить готовность обучающегося к самостоятельной ориентировке и активной деятельности в реальном мире;

— принцип сотрудничества с семьей.

В основу разработки АООП для обучающихся с легкой умственной отсталостью (интеллектуальными нарушениями) заложены **дифференцированный и деятельностный подходы**.

Дифференцированный подход к построению АООП для обучающихся с легкой умственной отсталостью (интеллектуальными нарушениями) предполагает учет их особых образовательных потребностей, которые проявляются в неоднородности возможностей освоения содержания образования.

Применение дифференцированного подхода обеспечивает разнообразие содержания, предоставляя обучающимся с умственной отсталостью (интеллектуальными нарушениями) возможность реализовать индивидуальный потенциал развития.

Деятельностный подход основывается на теоретических положениях отечественной психологической науки, раскрывающих основные закономерности и структуру образования с учетом специфики развития личности обучающегося с умственной отсталостью (интеллектуальными нарушениями).

Деятельностный подход в образовании строится на признании того, что развитие личности обучающихся с умственной отсталостью (интеллектуальными нарушениями) школьного возраста определяется характером организации доступной им деятельности (предметно-практической и учебной).

Основным средством реализации деятельностного подхода в образовании является обучение как процесс организации познавательной и предметно-практической деятельности обучающихся, обеспечивающий овладение ими содержанием образования.

Реализация деятельностного подхода обеспечивает:

- придание результатам образования социально и личностно значимого характера;
- прочное усвоение обучающимися знаний и опыта разнообразной деятельности и поведения, возможность их продвижения в изучаемых предметных областях;
- существенное повышение мотивации и интереса к учению, приобретению нового опыта деятельности и поведения;
- обеспечение условий для общекультурного и личностного развития на основе формирования базовых учебных действий, которые обеспечивают не только успешное усвоение некоторых элементов системы научных знаний, умений и навыков (академических результатов), но и прежде всего жизненной компетенции, составляющей основу социальной успешности.

2.1.3 Общая характеристика адаптированной основной общеобразовательной программы образования обучающихся с легкой умственной отсталостью (интеллектуальными нарушениями)

АООП образования обучающихся с легкой умственной отсталостью (интеллектуальными нарушениями) создается с учетом их особых образовательных потребностей. АООП включает обязательную часть и часть, формируемую участниками образовательного процесса. Обязательная часть составляет не менее 70%, а часть, формируемая участниками образовательных отношений, не более 30% от общего объема АООП.

Сроки реализации АООП для обучающихся с легкой умственной отсталостью (интеллектуальными нарушениями) составляет 9-13 лет.

В реализации АООП выделено три этапа:

I этап – 1 – 4 классы и дополнительный класс;

II этап – 5 – 9 классы;

III этап – 10 – 12 классы.

Цель I этапа состоит в формировании основ предметных знаний и умений, коррекции недостатков психофизического развития обучающихся.

Организация первого дополнительного класса направлена на решение диагностико-пропедевтических задач:

- выявить индивидуальные возможности каждого ребенка, особенности его психофизического развития, оказывающие влияние на овладение учебными умениями и навыками;
- сформировать у обучающихся физическую, социально-личностную, коммуникативную и интеллектуальную готовность к освоению АООП;

- сформировать готовность к участию в систематических учебных занятиях, в разных формах группового и индивидуального взаимодействия с учителем и одноклассниками в урочное и внеурочное время;
- обогатить знания обучающихся о социальном и природном мире, опыт в доступных видах детской деятельности (рисование, лепка, аппликация, ручной труд, игра).

II этап направлен на расширение, углубление и систематизацию знаний и умений обучающихся в обязательных предметных областях, овладение некоторыми навыками адаптации в динамично изменяющемся и развивающемся мире.

На III этапе реализации АООП решаются задачи, связанные с углубленной трудовой подготовкой и социализацией обучающихся с умственной отсталостью (интеллектуальными нарушениями), которые необходимы для их самостоятельной жизнедеятельности в социальной среде.

2.1.4. Психолого-педагогическая характеристика обучающихся с легкой умственной отсталостью (интеллектуальными нарушениями)

Умственная отсталость — это стойкое, выраженное недоразвитие познавательной деятельности вследствие диффузного (разлитого) органического поражения центральной нервной системы (ЦНС). Понятие «умственной отсталости» по степени интеллектуальной неполноценности применимо к разнобразной группе детей. Степень выраженности интеллектуальной неполноценности коррелирует (соотносится) со сроками, в которые возникло поражение ЦНС — чем оно произошло раньше, тем тяжелее последствия. Также степень выраженности интеллектуальных нарушений определяется интенсивностью воздействия вредных факторов. Нередко умственная отсталость отягощена психическими заболеваниями различной этиологии, что требует не только их медикаментозного лечения, но и организации медицинского сопровождения таких обучающихся в образовательных организациях.

В международной классификации болезней (МКБ-10) выделена одна из степеней умственной отсталости: легкая (IQ — 69-50).

Развитие ребенка с легкой умственной отсталостью (интеллектуальными нарушениями), хотя и происходит на дефектной основе и характеризуется замедленностью, наличием отклонений от нормального развития, тем не менее, представляет собой поступательный процесс, приносящий качественные изменения в познавательную деятельность детей и их личностную сферу, что дает основания для оптимистического прогноза.

Затруднения в психическом развитии детей с умственной отсталостью (интеллектуальными нарушениями) обусловлены особенностями их высшей нервной деятельности (слабостью процессов возбуждения и торможения, замедленным формированием условных связей, тугоподвижностью нервных процессов, нарушением взаимодействия первой и второй сигнальных систем и др.). В большинстве случаев интеллектуальные нарушения, имеющиеся у обучающихся с умственной отсталостью, являются следствием органического поражения ЦНС на ранних этапах онтогенеза. Негативное влияние органического поражения ЦНС имеет системный характер, когда в патологический процесс оказываются вовлеченными все стороны психофизического развития ребенка: мотивационно-потребностная, социально-личностная, моторно-двигательная, эмоционально-волевая сферы, а также когнитивные процессы — восприятие, мышление, деятельность, речь и поведение. Последствия поражения ЦНС выражаются в задержке сроков возникновения и незавершенности возрастных психологических новообразований и, главное, в неравномерности, нарушении целостности

психофизического развития. Все это, в свою очередь, затрудняет включение ребенка в освоение пласта социальных и культурных достижений общечеловеческого опыта традиционным путем.

В структуре психики такого ребенка в первую очередь отмечается недоразвитие познавательных интересов и снижение познавательной активности, что обусловлено замедленностью темпа психических процессов, их слабой подвижностью и переключаемостью. При умственной отсталости страдают не только высшие психические функции, но и эмоции, воля, поведение, в некоторых случаях физическое развитие, хотя наиболее нарушенным является мышление, и прежде всего, способность к отвлечению и обобщению. Вместе с тем, Российская дефектология (как правопреемница советской) руководствуется теоретическим постулатом Л. С. Выготского о том, что своевременная педагогическая коррекция с учетом специфических особенностей каждого ребенка с умственной отсталостью (интеллектуальными нарушениями) «запускает» компенсаторные процессы, обеспечивающие реализацию их потенциальных возможностей.

Развитие всех психических процессов у детей с легкой умственной отсталостью (интеллектуальными нарушениями) отличается качественным своеобразием. Относительно сохранной у обучающихся с умственной отсталостью (интеллектуальными нарушениями) оказывается чувственная ступень познания — ощущение и восприятие. Но и в этих познавательных процессах сказывается дефицитарность: неточность и слабость дифференцировки зрительных, слуховых, кинестетических, тактильных, обонятельных и вкусовых ощущений приводят к затруднению адекватности ориентировки детей с умственной отсталостью (интеллектуальными нарушениями) в окружающей среде. Нарушение объема и темпа восприятия, недостаточная его дифференцировка, не могут не оказывать отрицательного влияния на весь ход развития ребенка с умственной отсталостью (интеллектуальными нарушениями). Однако особая организация учебной и внеурочной работы, основанной на использовании практической деятельности; проведение специальных коррекционных занятий не только повышают качество ощущений и восприятий, но и оказывают положительное влияние на развитие интеллектуальной сферы, в частности овладение отдельными мыслительными операциями.

Меньший потенциал у обучающихся с умственной отсталостью (интеллектуальными нарушениями) обнаруживается в развитии их мышления, основу которого составляют такие операции, как анализ, синтез, сравнение, обобщение, абстракция, конкретизация. Эти мыслительные операции у этой категории детей обладают целым рядом своеобразных черт, проявляющихся в трудностях установления отношений между частями предмета, выделении его существенных признаков и дифференциации их от несущественных, нахождении и сравнении предметов по признакам сходства и отличия и т. д.

Из всех видов мышления (наглядно-действенного, наглядно-образного и словесно-логического) у обучающихся с легкой умственной отсталостью (интеллектуальными нарушениями) в большей степени недоразвито словесно-логическое мышление. Это выражается в слабости обобщения, трудностях понимания смысла явления или факта. Обучающимся присуща сниженная активность мыслительных процессов и слабая регулирующая роль мышления: зачастую, они начинают выполнять работу, не дослушав инструкции, не поняв цели задания, не имея внутреннего плана действия. Однако при особой организации учебной деятельности, направленной на обучение школьников с умственной отсталостью (интеллектуальными нарушениями) использованию рациональными и целенаправленными способами выполнения задания, оказывается возможным в той или иной степени скорректировать недостатки мыслительной деятельности. Использование специальных методов и приемов, применяющихся в процессе коррекционно-развивающего обучения, позволяет оказывать влияние на развитие

различных видов мышления обучающихся с умственной отсталостью (интеллектуальными нарушениями), в том числе и словесно-логического.

Особенности восприятия и осмысления детьми учебного материала неразрывно связаны с особенностями их **памяти**. Запоминание, сохранение и воспроизведение полученной информации обучающимися с умственной отсталостью (интеллектуальными нарушениями) также отличается целым рядом специфических особенностей: они лучше запоминают внешние, иногда случайные, зрительно воспринимаемые признаки, при этом, труднее осознаются и запоминаются внутренние логические связи; позже, чем у нормальных сверстников, формируется произвольное запоминание, которое требует многократных повторений. Менее развитым оказывается логическое опосредованное запоминание, хотя механическая память может быть сформирована на более высоком уровне. Недостатки памяти обучающихся с умственной отсталостью (интеллектуальными нарушениями) проявляются не столько в трудностях получения и сохранения информации, сколько ее воспроизведения: вследствие трудностей установления логических отношений полученная информация может воспроизводиться бессистемно, с большим количеством искажений; при этом наибольшие трудности вызывает воспроизведение словесного материала. Использование различных дополнительных средств и приемов в процессе коррекционно-развивающего обучения (иллюстративной, символической наглядности; различных вариантов планов; вопросов педагога и т.д.) может оказать значительное влияние на повышение качества воспроизведения словесного материала. Вместе с тем, следует иметь в виду, что специфика мнемической деятельности во многом определяется структурой дефекта каждого ребенка с умственной отсталостью (интеллектуальными нарушениями).

Особенности познавательной деятельности школьников с умственной отсталостью (интеллектуальными нарушениями) проявляются и в особенностях их **внимания**, которое отличается сужением объема, малой устойчивостью, трудностями его распределения, замедленностью переключения. В значительной степени нарушено произвольное внимание, что связано с ослаблением волевого напряжения, направленного на преодоление трудностей, что выражается в неустойчивости внимания. Также в процессе обучения обнаруживаются трудности сосредоточения на каком-либо одном объекте или виде деятельности. Однако, если задание посильно для ученика и интересно ему, то его внимание может определенное время поддерживаться на должном уровне. Под влиянием специально организованного обучения и воспитания объем внимания и его устойчивость значительно улучшаются, что позволяет говорить о наличии положительной динамики, но вместе с тем, в большинстве случаев эти показатели не достигают возрастной нормы.

Для успешного обучения необходимы достаточно развитые **представления и воображение**. Представлениям детей с умственной отсталостью (интеллектуальными нарушениями) свойственна недифференцированность, фрагментарность, уподобление образов, что, в свою очередь, сказывается на узнавании и понимании учебного материала. Воображение как один из наиболее сложных процессов отличается значительной несформированностью, что выражается в его примитивности, неточности и схематичности. Однако, начиная с первого года обучения, в ходе преподавания всех учебных предметов проводится целенаправленная работа по уточнению и обогащению представлений, прежде всего — представлений об окружающей действительности.

У школьников с умственной отсталостью (интеллектуальными нарушениями) отмечаются недостатки в развитии **речевой деятельности**, физиологической основой которых является нарушение взаимодействия между первой и второй сигнальными системами, что, в свою

очередь, проявляется в недоразвитии всех сторон речи: фонетической, лексической, грамматической и синтаксической. Таким образом, для обучающихся с умственной отсталостью характерно системное недоразвитие речи.

Недостатки речевой деятельности этой категории обучающихся напрямую связаны с нарушением абстрактно-логического мышления. Однако в повседневной практике такие дети способны поддержать беседу на темы, близкие их личному опыту, используя при этом несложные конструкции предложений. Проведение систематической коррекционно-развивающей работы, направленной на систематизацию и обогащение представлений об окружающей действительности, создает положительные условия для овладения обучающимися различными языковыми средствами. Это находит свое выражение в увеличении объема и изменении качества словарного запаса, овладении различными конструкциями предложений, составлении небольших, но заверенных по смыслу, устных высказываний. Таким образом, постепенно создается основа для овладения более сложной формой речи — письменной.

Моторная сфера детей с легкой степенью умственной отсталости (интеллектуальными нарушениями), как правило, не имеет выраженных нарушений. Наибольшие трудности обучающиеся испытывают при выполнении заданий, связанных с точной координацией мелких движений пальцев рук. В свою очередь, это негативно сказывается на овладении письмом и некоторыми трудовыми операциями. Проведение специальных упражнений, включенных как в содержание коррекционных занятий, так и используемых на отдельных уроках, способствует развитию координации и точности движений пальцев рук и кисти, а также позволяет подготовить обучающихся к овладению учебными и трудовыми действиями, требующими определенной моторной ловкости.

Психологические особенности обучающихся с умственной отсталостью (интеллектуальными нарушениями) проявляются и в нарушении эмоциональной сферы. При легкой умственной отсталости эмоции в целом сохранены, однако они отличаются отсутствием оттенков переживаний, неустойчивостью и поверхностностью. Отсутствуют или очень слабо выражены переживания, определяющие интерес и побуждение к познавательной деятельности, а также с большими затруднениями осуществляется воспитание высших психических чувств: нравственных и эстетических.

Волевая сфера учащихся с умственной отсталостью (интеллектуальными нарушениями) характеризуется слабостью собственных намерений и побуждений, большой внушаемостью. Такие школьники предпочитают выбирать путь, не требующий волевых усилий, а вследствие неспособности предъявляемых требований, у некоторых из них развиваются такие отрицательные черты личности, как негативизм и упрямство. Своеобразие протекания психических процессов и особенности волевой сферы школьников с умственной отсталостью (интеллектуальными нарушениями) оказывают отрицательное влияние на характер их деятельности, в особенности произвольной, что выражается в недоразвитии мотивационной сферы, слабости побуждений, недостаточности инициативы. Эти недостатки особенно ярко проявляются в учебной деятельности, поскольку учащиеся приступают к ее выполнению без необходимой предшествующей ориентировки в задании и, не сопоставляя ход ее выполнения, с конечной целью. В процессе выполнения учебного задания они часто уходят от правильно начатого выполнения действия, «соскальзывают» на действия, произведенные ранее, причем осуществляют их в прежнем виде, не учитывая изменения условий. Вместе с тем, при проведении длительной, систематической и специально организованной работы, направленной на обучение этой группы школьников целенаправленно, планированию и контролю, им оказываются доступны разные виды деятельности: изобразительная и конструктивная

деятельность, игра, в том числе дидактическая, ручной труд, а в старшем школьном возрасте и некоторые виды профильного труда. Следует отметить независимость и самостоятельность этой категории школьников в уходе за собой, благодаря овладению необходимыми социально-бытовыми навыками.

Нарушения высшей нервной деятельности, недоразвитие психических процессов и эмоционально-волевой сферы обуславливают формирование некоторых специфических особенностей личности обучающихся с умственной отсталостью (интеллектуальными нарушениями), проявляющиеся в примитивности интересов, потребностей и мотивов, что затрудняет формирование социально зрелых отношений со сверстниками и взрослыми. При этом специфическими особенностями межличностных отношений является: высокая конфликтность, сопровождаемая неадекватными поведенческими реакциями; слабая мотивированность на установление межличностных контактов и пр. Снижение адекватности во взаимодействии со сверстниками и взрослыми людьми обуславливается незрелостью социальных мотивов, неразвитостью навыков общения обучающихся, а это, в свою очередь, может негативно сказываться на их поведении, особенности которого могут выражаться в гиперактивности, вербальной или физической агрессии и т.п. Практика обучения таких детей показывает, что под воздействием коррекционно-воспитательной работы упомянутые недостатки существенно сглаживаются и исправляются.

Выстраивая психолого-педагогическое сопровождение психического развития детей с легкой умственной отсталостью (интеллектуальными нарушениями), следует опираться на положение, сформулированное Л. С. Выготским, о единстве закономерностей развития аномального и нормального ребенка, а так же решающей роли создания таких социальных условий его обучения и воспитания, которые обеспечивают успешное «врастание» его в культуру. В качестве таких условий выступает система коррекционных мероприятий в процессе специально организованного обучения, опирающегося на сохранные стороны психики учащегося с умственной отсталостью, учитывающее зону ближайшего развития. Педагогические условия, созданные в образовательной организации для обучающихся с умственной отсталостью, должны решать как задачи коррекционно-педагогической поддержки ребенка в образовательном процессе, так и вопросы его социализации, тесно связанные с развитием познавательной сферы и деятельности, соответствующей возрастным возможностям и способностям обучающегося.

2.1.5. Особые образовательные потребности обучающихся с легкой умственной отсталостью (интеллектуальными нарушениями)

Для обучающихся с легкой умственной отсталостью (интеллектуальными нарушениями), в том числе глухих, слабослышащих и позднооглохших, слепых, слабовидящих, с РАС, характерны следующие специфические образовательные потребности:

- выделение пропедевтического периода в образовании, обеспечивающего преемственность между дошкольным и школьным этапами;
- введение специальных учебных предметов и коррекционных курсов, способствующих формированию представлений о природных и социальных компонентах окружающего мира, целенаправленное формирование умений и навыков социально-бытовой ориентировки;
- опора на формирование и развитие познавательной деятельности и познавательных процессов, овладение разнообразными видами, средствами и формами коммуникации, обеспечивающими успешность становления и реализации социокультурных связей и отношений обучающегося с окружающей средой;

- возможность обучения по программам профессиональной подготовки квалифицированных рабочих, служащих;
- психологическое сопровождение, оптимизирующее взаимодействие обучающегося с педагогическими работниками и другими обучающимися;
- раскрытие интересов и способностей обучающихся в разных видах практической и творческой деятельности с учетом структуры нарушения, индивидуальных особенностей;
- психолого-педагогическое сопровождение, направленное на установление взаимодействия семьи и организации;
- постепенное расширение образовательного пространства, выходящего за пределы организации.

В отношении слепых и слабовидящих обучающихся с легкой умственной отсталостью (интеллектуальными нарушениями) особые образовательные потребности дополняются потребностями в:

- обеспечении особой пространственной и временной организации образовательной среды с учетом зрительного диагноза (основного и дополнительного), возраста и времени нарушения зрения, состояния основных зрительных функций, возможности коррекции зрения с помощью оптических приспособлений, режима зрительной и (или) тактильной, физической нагрузок;
- развития приемов полисенсорного восприятия предметов и объектов окружающего мира, целенаправленном формировании компенсаторных способов деятельности;
- обеспечении доступности учебной информации для зрительного (для слабовидящих), для зрительного и тактильного (для слепых с остаточным зрением) и тактильного (для тотально слепых и слепых со светоощущением) её восприятия;
- преимущественном использовании индивидуальных учебных пособий, выполненных с учетом степени и характера нарушенного зрения, клинической картины зрительного нарушения, возможностей остаточного зрения и (или) тактильного восприятия;
- формировании познавательных действий и ориентировки в микро- и макропространстве, коррекции нарушений в двигательной сфере;
- целенаправленном развитии сенсорно-перцептивной деятельности, ориентировочных действий, расширения, обогащения и коррекции предметных и пространственных представлений у слабовидящих;
- развитии речи и коррекции речевых нарушений, активном использовании в образовательном процессе речи как средства компенсации нарушенных функций при внимании к профилактике и устранению вербализма и формализма речи.

В отношении обучающихся с РАС и с легкой умственной отсталостью (интеллектуальными нарушениями) особые образовательные потребности дополняются потребностями в:

- обеспечении особой пространственной и временной организации образовательной среды, отвечающей характеристикам: постоянство и предсказуемость, четкая пространственно-временная организация учебного процесса, минимизация стимулов, учитывающая истощаемость и сенсорную гиперчувствительность обучающихся с расстройствами аутистического спектра;

- специальном индивидуальном педагогическом сопровождении и (или) технической помощи в урочной и внеурочной деятельности, основанном на психолого-педагогических технологиях поддержки обучающегося с расстройством аутистического спектра в сложной и новой ситуации (в том числе коммуникативной);

- наличии отдельного помещения для психологической разгрузки.

Удовлетворение перечисленных особых образовательных потребностей обучающихся возможно на основе реализации личностно-ориентированного подхода к воспитанию и обучению обучающихся через изменение содержания обучения и совершенствование методов и приемов работы. В свою очередь, это позволит формировать возрастные психологические новообразования и корректировать высшие психические функции в процессе изучения обучающимися учебных предметов, а также в ходе проведения коррекционно-развивающих занятий.

2.2. Планируемые результаты освоения обучающимися с легкой умственной отсталостью (интеллектуальными нарушениями) АООП

Результаты освоения с обучающимися с легкой умственной отсталостью (интеллектуальными нарушениями) АООП оцениваются как итоговые на момент завершения образования.

Освоение обучающимися АООП предполагает достижение ими двух видов результатов: *личностных и предметных*.

В структуре планируемых результатов ведущее место принадлежит *личностным* результатам, поскольку именно они обеспечивают овладение комплексом социальных (жизненных) компетенций, необходимых для достижения основной цели современного образования — введения обучающихся с умственной отсталостью (интеллектуальными нарушениями) в культуру, овладение ими социокультурным опытом.

Личностные результаты освоения АООП образования включают индивидуально-личностные качества и социальные (жизненные) компетенции обучающегося, социально значимые ценностные установки.

К личностным результатам освоения АООП относятся:

- 1) осознание себя как гражданина России; формирование чувства гордости за свою Родину;

- 2) воспитание уважительного отношения к иному мнению, истории и культуре других народов;

- 3) сформированность адекватных представлений о собственных возможностях, о насущно необходимом жизнеобеспечении;

- 4) овладение начальными навыками адаптации в динамично изменяющемся и развивающемся мире;

- 5) овладение социально-бытовыми навыками, используемыми в повседневной жизни;

- 6) владение навыками коммуникации и принятыми нормами социального взаимодействия, в том числе владение вербальными и невербальными коммуникативными компетенциями, использование доступных информационных технологий для коммуникации;

- 7) способность к осмыслению социального окружения, своего места в нем, принятие соответствующих возрасту ценностей и социальных ролей;

- 8) принятие и освоение социальной роли обучающегося, проявление социально значимых мотивов учебной деятельности;

9) сформированность навыков сотрудничества с взрослыми и сверстниками в разных социальных ситуациях;

10) способность к осмыслению картины мира, ее временно-пространственной организации; формирование целостного, социально ориентированного взгляда на мир в его органичном единстве природной и социальной частей;

11) воспитание эстетических потребностей, ценностей и чувств;

12) развитие этических чувств, проявление доброжелательности, эмоционально-практической отзывчивости и взаимопомощи, проявление сопереживания к чувствам других людей;

13) сформированность установки на безопасный, здоровый образ жизни, наличие мотивации к творческому труду, работе на результат, бережному отношению к материальным и духовным ценностям;

14) проявление готовности к самостоятельной жизни.

Предметные результаты освоения АООП УО (вариант 1) образования включают освоенные обучающимися знания и умения, специфичные для каждой предметной области, готовность их применения. Предметные результаты обучающихся с легкой умственной отсталостью не являются основным критерием при принятии решения о переводе обучающегося в следующий класс, но рассматриваются как одна из составляющих при оценке итоговых достижений.

Предметные результаты освоения АООП обучающихся с легкой умственной отсталостью разных нозологических групп (глухих, слабослышащих и позднооглохших, слепых, слабовидящих, РАС) могут дифференцироваться в зависимости от особенностей сенсорной, речевой, двигательной и эмоционально-волевой сферы обучающихся.

Предметные результаты освоения АООП образования включают освоенные обучающимися знания и умения, специфичные для каждой предметной области, готовность их

АООП определяет два уровня овладения предметными результатами: **минимальный и достаточный**.

Минимальный уровень является обязательным для большинства обучающихся с умственной отсталостью (интеллектуальными нарушениями). Вместе с тем, отсутствие достижения этого уровня отдельными обучающимися по отдельным предметам не является препятствием к получению ими образования по этому варианту программы. В том случае, если обучающийся не достигает минимального уровня овладения предметными результатами по всем или большинству учебных предметов, то по рекомендации психолого-медико-педагогической комиссии и с согласия родителей (законных представителей) общеобразовательная организация может перевести обучающегося на обучение по индивидуальному плану или на АООП (вариант 2).

Минимальный и достаточный уровни усвоения предметных результатов по отдельным учебным предметам на конец обучения в младших классах (IV класс):

Русский язык

Минимальный уровень:

различение гласных и согласных звуков и букв; ударных и безударных согласных звуков; оппозиционных согласных по звонкости-глухости, твердости-мягкости;

деление слов на слоги для переноса;

списывание по слогам и целыми словами с рукописного и печатного текста с орфографическим проговариванием;

запись под диктовку слов и коротких предложений (2-4 слова) с изученными орфограммами;

обозначение мягкости и твердости согласных звуков на письме гласными буквами и буквой Ъ (после предварительной отработки);

дифференциация и подбор слов, обозначающих предметы, действия, признаки;

составление предложений, восстановление в них нарушенного порядка слов с ориентацией на серию сюжетных картинок;

выделение из текста предложений на заданную тему;

участие в обсуждении темы текста и выбора заголовка к нему.

Достаточный уровень:

различение звуков и букв;

характеристика гласных и согласных звуков с опорой на образец и опорную схему;

списывание рукописного и печатного текста целыми словами с орфографическим проговариванием;

запись под диктовку текста, включающего слова с изученными орфограммами (30-35 слов);

дифференциация и подбор слов различных категорий по вопросу и грамматическому значению (название предметов, действий и признаков предметов);

составление и распространение предложений, установление связи между словами с помощью учителя, постановка знаков препинания в конце предложения (точка, вопросительный и восклицательный знак);

деление текста на предложения;

выделение темы текста (о чём идет речь), выбор одного заголовка из нескольких, подходящего по смыслу;

самостоятельная запись 3-4 предложений из составленного текста после его анализа.

Чтение

Минимальный уровень:

осознанное и правильное чтение текста вслух по слогам и целыми словами;

пересказ содержания прочитанного текста по вопросам;

участие в коллективной работе по оценке поступков героев и событий;

выразительное чтение наизусть 5-7 коротких стихотворений.

Достаточный уровень:

чтение текста после предварительного анализа вслух целыми словами (сложные по семантике и структуре слова — по слогам) с соблюдением пауз, с соответствующим тоном голоса и темпом речи;

ответы на вопросы учителя по прочитанному тексту;

определение основной мысли текста после предварительного его анализа;

чтение текста молча с выполнением заданий учителя;

определение главных действующих лиц произведения; элементарная оценка их поступков;

чтение диалогов по ролям с использованием некоторых средств устной выразительности (после предварительного разбора);

пересказ текста по частям с опорой на вопросы учителя, картинный план или иллюстрацию;

выразительное чтение наизусть 7-8 стихотворений.

Речевая практика

Минимальный уровень:

формулировка просьб и желаний с использованием этикетных слов и выражений;

участие в ролевых играх в соответствии с речевыми возможностями;

восприятие на слух сказок и рассказов; ответы на вопросы учителя по их содержанию с опорой на иллюстративный материал;

выразительное произнесение чистоговорок, коротких стихотворений с опорой на образец чтения учителя;

участие в беседах на темы, близкие личному опыту ребенка;

ответы на вопросы учителя по содержанию прослушанных и/или просмотренных радио- и телепередач.

Достаточный уровень:

понимание содержания небольших по объему сказок, рассказов и стихотворений; ответы на вопросы;

понимание содержания детских радио- и телепередач, ответы на вопросы учителя;

выбор правильных средств интонации с опорой на образец речи учителя и анализ речевой ситуации;

активное участие в диалогах по темам речевых ситуаций;

высказывание своих просьб и желаний; выполнение речевых действий (приветствия, прощания, извинения и т. п.), используя соответствующие этикетные слова и выражения;

участие в коллективном составлении рассказа или сказки по темам речевых ситуаций;

составление рассказов с опорой на картинный или картинно-символический план.

Математика:

Минимальный уровень:

знание числового ряда 1—100 в прямом порядке; откладывание любых чисел в пределах 100, с использованием счетного материала;

знание названий компонентов сложения, вычитания, умножения, деления;

понимание смысла арифметических действий сложения и вычитания, умножения и деления (на равные части).

знание таблицы умножения однозначных чисел до 5;

понимание связи таблиц умножения и деления, пользование таблицами умножения на печатной основе для нахождения произведения и частного;

знание порядка действий в примерах в два арифметических действия;

знание и применение переместительного свойства сложения и умножения;

выполнение устных и письменных действий сложения и вычитания чисел в пределах 100;

знание единиц измерения (меры) стоимости, длины, массы, времени и их соотношения;

различение чисел, полученных при счете и измерении, запись числа, полученного при измерении двумя мерами;

пользование календарем для установления порядка месяцев в году, количества суток в месяцах;

определение времени по часам (одним способом);

решение, составление, иллюстрирование изученных простых арифметических задач;

решение составных арифметических задач в два действия (с помощью учителя);

различение замкнутых, незамкнутых кривых, ломаных линий; вычисление длины ломаной;

узнавание, называние, моделирование взаимного положения двух прямых, кривых линий, фигур; нахождение точки пересечения без вычерчивания;

знание названий элементов четырехугольников; вычерчивание прямоугольника (квадрата) с помощью чертежного треугольника на валинованной бумаге (с помощью учителя);

различение окружности и круга, вычерчивание окружности разных радиусов.

Достаточный уровень:

знание числового ряда 1—100 в прямом и обратном порядке;

счет, присчитыванием, отсчитыванием по единице и равными числовыми группами в пределах 100;

откладывание любых чисел в пределах 100 с использованием счетного материала;

знание названия компонентов сложения, вычитания, умножения, деления;

понимание смысла арифметических действий сложения и вычитания, умножения и деления (на равные части и по содержанию); различение двух видов деления на уровне практических действий; знание способов чтения и записи каждого вида деления;

знание таблицы умножения всех однозначных чисел и числа 10; правила умножения чисел 1 и 0, на 1 и 0, деления 0 и деления на 1, на 10;

понимание связи таблиц умножения и деления, пользование таблицами умножения на печатной основе для нахождения произведения и частного;

знание порядка действий в примерах в два арифметических действия;

знание и применение переместительного свойства сложения и умножения;

выполнение устных и письменных действий сложения и вычитания чисел в пределах 100;

знание единиц (мер) измерения стоимости, длины, массы, времени и их соотношения;

различение чисел, полученных при счете и измерении, запись чисел, полученных при измерении двумя мерами (с полным набором знаков в мелких мерах);

знание порядка месяцев в году, номеров месяцев от начала года; умение пользоваться календарем для установления порядка месяцев в году; знание количества суток в месяцах;

определение времени по часам тремя способами с точностью до 1 мин;

решение, составление, иллюстрирование всех изученных простых арифметических задач;

краткая запись, моделирование содержания, решение составных арифметических задач в два действия;

различение замкнутых, незамкнутых кривых, ломаных линий; вычисление длины ломаной;

узнавание, называние, вычерчивание, моделирование взаимного положения двух прямых и кривых линий, многоугольников, окружностей; нахождение точки пересечения;

знание названий элементов четырехугольников, вычерчивание прямоугольника (квадрата) с помощью чертежного треугольника на валинованной бумаге;

вычерчивание окружности разных радиусов, различение окружности и круга.

Мир природы и человека

Минимальный уровень:

представления о назначении объектов изучения;

узнавание и называние изученных объектов на иллюстрациях, фотографиях;

отнесение изученных объектов к определенным группам (видо-родовые понятия);

называние сходных объектов, отнесенных к одной и той же изучаемой группе;
представления об элементарных правилах безопасного поведения в природе и обществе;
знание требований к режиму дня школьника и понимание необходимости его выполнения;

знание основных правил личной гигиены и выполнение их в повседневной жизни;
ухаживание за комнатными растениями; кормление зимующих птиц;
составление повествовательного или описательного рассказа из 3-5 предложений об изученных объектах по предложенному плану;
адекватное взаимодействие с изученными объектами окружающего мира в учебных ситуациях; адекватно поведение в классе, в школе, на улице в условиях реальной или смоделированной учителем ситуации.

Достаточный уровень:

представления о взаимосвязях между изученными объектами, их месте в окружающем мире;

узнавание и называние изученных объектов в натуральном виде в естественных условиях;

отнесение изученных объектов к определенным группам с учетом различных оснований для классификации;

развернутая характеристика своего отношения к изученным объектам;

знание отличительных существенных признаков групп объектов;

знание правил гигиены органов чувств;

знание некоторых правил безопасного поведения в природе и обществе с учетом возрастных особенностей;

готовность к использованию полученных знаний при решении учебных, учебно-бытовых и учебно-трудовых задач.

ответы на вопросы и постановка вопросов по содержанию изученного, проявление желания рассказать о предмете изучения или наблюдения, заинтересовавшем объекте;

выполнение задания без текущего контроля учителя (при наличии предваряющего и итогового контроля), оценка своей работы и одноклассников, проявление к ней ценностного отношения, понимание замечаний, адекватное восприятие похвалы;

проявление активности в организации совместной деятельности и ситуативном общении с детьми; адекватное взаимодействие с объектами окружающего мира;

соблюдение элементарных санитарно-гигиенических норм;

выполнение доступных природоохранных действий;

готовность к использованию сформированных умений при решении учебных, учебно-бытовых и учебно-трудовых задач в объеме программы.

Труд (технология)

Минимальный уровень:

знание правил организации рабочего места и умение самостоятельно его организовать в зависимости от характера выполняемой работы, (рационально располагать инструменты, материалы и приспособления на рабочем столе, сохранять порядок на рабочем месте);

знание видов трудовых работ;

знание названий и некоторых свойств поделочных материалов, используемых на уроках ручного труда; знание и соблюдение правил их хранения, санитарно-гигиенических требований при работе с ними;

знание названий инструментов, необходимых на уроках ручного труда, их устройства, правил техники безопасной работы с колющими и режущими инструментами;

знание приемов работы (разметки деталей, выделения детали из заготовки, формообразования, соединения деталей, отделки изделия), используемые на уроках ручного труда;

анализ объекта, подлежащего изготовлению, выделение и называние его признаков и свойств; определение способов соединения деталей;

пользование доступными технологическими (инструкционными) картами; составление стандартного плана работы по пунктам;

владение некоторыми технологическими приемами ручной обработки материалов; использование в работе доступных материалов (глиной и пластилином; природными материалами; бумагой и картоном; нитками и тканью; проволокой и металлом; древесиной; конструировать из металлоконструктора);

выполнение несложного ремонта одежды.

Достаточный уровень:

знание правил рациональной организации труда, включающих упорядоченность действий и дисциплину;

знание об исторической, культурной и эстетической ценности вещей;

знание видов художественных ремесел;

нахождение необходимой информации в материалах учебника, рабочей тетради;

знание и использование правил безопасной работы с режущими и колющими инструментами, соблюдение санитарно-гигиенических требований при выполнении трудовых работ;

осознанный подбор материалов по их физическим, декоративно-художественным и конструктивным свойствам;

отбор оптимальных и доступных технологических приемов ручной обработки в зависимости от свойств материалов и поставленных целей; экономное расходование материалов;

использование в работе с разнообразной наглядности: составление плана работы над изделием с опорой на предметно-операционные и графические планы, распознавание простейших технических рисунков, схем, чертежей, их чтение и выполнение действий в соответствии с ними в процессе изготовления изделия;

осуществление текущего самоконтроля выполняемых практических действий и корректировка хода практической работы;

оценка своих изделий (красиво, некрасиво, аккуратно, похоже на образец);

установление причинно-следственных связей между выполняемыми действиями и их результатами;

выполнение общественных поручений по уборке класса/мастерской после уроков трудового обучения.

Адаптивная физическая культура

Минимальный уровень:

представления о физической культуре как средстве укрепления здоровья, физического развития и физической подготовки человека;

выполнение комплексов утренней гимнастики под руководством учителя;

знание основных правил поведения на уроках физической культуры и осознанное их применение;

выполнение несложных упражнений по словесной инструкции при выполнении строевых команд;

представления о двигательных действиях; знание основных строевых команд; подсчёт при выполнении общеразвивающих упражнений;

ходьба в различном темпе с различными исходными положениями;

взаимодействие со сверстниками в организации и проведении подвижных игр, элементов соревнований; участие в подвижных играх и эстафетах под руководством учителя;

знание правил бережного обращения с инвентарём и оборудованием, соблюдение требований техники безопасности в процессе участия в физкультурно-спортивных мероприятиях.

Достаточный уровень:

практическое освоение элементов гимнастики, легкой атлетики, лыжной подготовки, спортивных и подвижных игр и других видов физической культуры;

самостоятельное выполнение комплексов утренней гимнастики;

владение комплексами упражнений для формирования правильной осанки и развития мышц туловища; участие в оздоровительных занятиях в режиме дня (физкультминутки);

выполнение основных двигательных действий в соответствии с заданием учителя; бег, ходьба, прыжки;

подача и выполнение строевых команд, ведение подсчёта при выполнении общеразвивающих упражнений.

совместное участие со сверстниками в подвижных играх и эстафетах;

оказание посильной помощи и поддержки сверстникам в процессе участия в подвижных играх и соревнованиях;

знание спортивных традиций своего народа и других народов;

знание способов использования различного спортивного инвентаря в основных видах двигательной активности и их применение в практической деятельности;

знание правил и техники выполнения двигательных действий, применение усвоенных правил при выполнении двигательных действий под руководством учителя;

знание и применение правил бережного обращения с инвентарём и оборудованием в повседневной жизни;

соблюдение требований техники безопасности в процессе участия в физкультурно-спортивных мероприятиях.

Рисование (изобразительное искусство) (V класс)

Минимальный уровень:

знание названий художественных материалов, инструментов и приспособлений; их свойства, назначения, правил хранения, обращения и санитарно-гигиенических требований при работе с ними;

знание элементарных правил композиции, цветоведения, передачи формы предмета;

знание некоторых выразительных средств изобразительного искусства: «изобразительная поверхность», «точка», «линия», «штриховка», «пятно», «цвет»;

пользование материалами для рисования, аппликации, лепки;

знание названий предметов, подлежащих рисованию, лепке и аппликации;

знание названий некоторых народных и национальных промыслов, изготавливаемых игрушки: Дымково, Гжель, Городец, Каргополь;

организация рабочего места в зависимости от характера выполняемой работы;

следование при выполнении работы инструкциям учителя; рациональная организация своей изобразительной деятельности; планирование работы; осуществление текущего и заключительного контроля выполняемых практических действий и корректировка хода практической работы;

владение некоторыми приемами лепки (раскатывание, сплющивание, отщипывание) и аппликации (вырезание и наклеивание);

рисование по образцу, с натуры, по памяти, представлению, воображению предметов несложной формы и конструкции; передача в рисунке содержания несложных произведений в соответствии с темой;

применение приемов работы карандашом, гуашью, акварельными красками с целью передачи фактуры предмета;

ориентировка в пространстве листа; размещение изображения одного или группы предметов в соответствии с параметрами изобразительной поверхности;

адекватная передача цвета изображаемого объекта, определение насыщенности цвета, получение смешанных цветов и некоторых оттенков цвета;

узнавание и различение в книжных иллюстрациях и репродукциях изображенных предметов и действий.

Достаточный уровень:

знание названий жанров изобразительного искусства (портрет, натюрморт, пейзаж и др.);

знание названий некоторых народных и национальных промыслов (Дымково, Гжель, Городец, Хохлома и др.);

знание основных особенностей некоторых материалов, используемых в рисовании, лепке и аппликации;

знание выразительных средств изобразительного искусства: «изобразительная поверхность», «точка», «линия», «штриховка», «контур», «пятно», «цвет», объем;

знание правил цветоведения, светотени, перспективы; построения орнамента, стилизации формы предмета;

знание видов аппликации (предметная, сюжетная, декоративная);

знание способов лепки (конструктивный, пластический, комбинированный);

нахождение необходимой для выполнения работы информации в материалах учебника, рабочей тетради;

следование при выполнении работы инструкциям учителя или инструкциям, представленным в других информационных источниках;

оценка результатов собственной изобразительной деятельности и одноклассников (красиво, некрасиво, аккуратно, похоже на образец);

использование разнообразных технологических способов выполнения аппликации;

применение разных способов лепки;

рисование с натуры и по памяти после предварительных наблюдений, передача всех признаков и свойств изображаемого объекта; рисование по воображению;

различение и передача в рисунке эмоционального состояния и своего отношения к природе, человеку, семье и обществу;

различение произведений живописи, графики, скульптуры, архитектуры и декоративно-прикладного искусства;

различение жанров изобразительного искусства: пейзаж, портрет, натюрморт, сюжетное изображение.

Музыка (V класс)

Минимальный уровень:

определение характера и содержания знакомых музыкальных произведений Программой; представления о некоторых музыкальных инструментах и их звучании (труба, баян, гитара);

пение с инструментальным сопровождением и без него (с помощью педагога);

выразительное, слаженное и достаточно эмоциональное исполнение выученных песен с простейшими элементами динамических оттенков;

правильное формирование при пении гласных звуков и отчетливое произнесение согласных звуков в конце и в середине слов;

правильная передача мелодии в диапазоне *pe1-cul*;

различение вступления, запева, припева, проигрыша, окончания песни;

различение песни, танца, марша;

передача ритмического рисунка попевок (хлопками, на металлофоне, голосом);

определение разнообразных по содержанию и характеру музыкальных произведений (веселые, грустные и спокойные);

владение элементарными представлениями о нотной грамоте.

Достаточный уровень:

самостоятельное исполнение разученных детских песен; знание динамических оттенков (*форте-гранко, пиано-тихо*);

представления о народных музыкальных инструментах и их звучании (домра, мандолина, баян, гусли, свирель, гармонь, трещотка и др.);

представления об особенностях мелодического голосоведения (плавно, отрывисто, скачкообразно);

пение хором с выполнением требований художественного исполнения;

ясное и четкое произнесение слов в песнях подлинного характера;

исполнение выученных песен без музыкального сопровождения, самостоятельно;

различение разнообразных по характеру и звучанию песен, маршей, танцев;

владение элементами музыкальной грамоты, как средства осознания музыкальной речи.

Минимальный и достаточный уровни усвоения предметных результатов по отдельным учебным предметам на конец школьного обучения (IX класс):

Русский язык

Минимальный уровень:

знание отличительных грамматических признаков основных частей слова;

разбор слова с опорой на представленный образец, схему, вопросы учителя;

образование слов с новым значением с опорой на образец;

представления о грамматических разрядах слов;

различение изученных частей речи по вопросу и значению;

использование на письме орфографических правил после предварительного разбора текста на основе готового или коллективно составленного алгоритма;

составление различных конструкций предложений с опорой на представленный образец;

установление смысловых связей в словосочетании по образцу, вопросам учителя;

нахождение главных и второстепенных членов предложения без деления на виды (с помощью учителя);

нахождение в тексте однородных членов предложения;

различение предложений, разных по интонации;

нахождение в тексте предложений, различных по цели высказывания (с помощью учителя);

участие в обсуждении фактического материала высказывания, необходимого для раскрытия его темы и основной мысли;

выбор одного заголовка из нескольких предложенных, соответствующих теме текста;

оформление изученных видов деловых бумаг с опорой на представленный образец;

письмо небольших по объему изложений повествовательного текста и повествовательного текста с элементами описания (50-55 слов) после предварительного обсуждения (отработки) все компонентов текста;

составление и письмо небольших по объему сочинений (до 50 слов) повествовательного характера (с элементами описания) на основе наблюдений, практической деятельности, по опорным словам и предложенному плану после предварительной отработки содержания и языкового оформления.

Достаточный уровень.

знание значимых частей слова и их дифференцировка по существенным признакам;

разбор слова по составу с использованием опорных схем;

образование слов с новым значением, относящихся к разным частям речи, с использованием приставок и суффиксов с опорой на схему;

дифференцировка слов, относящихся к различным частям речи по существенным признакам;

определение некоторых грамматических признаков изученных частей (существительного, прилагательного, глагола) речи по опорной схеме или вопросам учителя;

нахождение орфографической трудности в слове и решение орфографической задачи (под руководством учителя);

пользование орфографическим словарем для уточнения написания слова;

составление простых распространенных и сложных предложений по схеме, опорным словам, на предложенную тему;

установление смысловых связей в несложных по содержанию и структуре предложениях (не более 4-5 слов) по вопросам учителя, опорной схеме;

нахождение главных и второстепенных членов предложения с использованием опорных схем;

составление предложений с однородными членами с опорой на образец;

составление предложений, разных по интонации с опорой на образец;

различение предложений (с помощью учителя) различных по цели высказывания;

отбор фактического материала, необходимого для раскрытия темы текста;

отбор фактического материала, необходимого для раскрытия основной мысли текста (с помощью учителя);

выбор одного заголовка из нескольких предложенных, соответствующих теме и основной мысли текста;

оформление всех видов изученных деловых бумаг;

письмо изложений повествовательных текстов и текстов с элементами описания и рассуждения после предварительного разбора (до 70 слов);

письмо сочинений-повествований с элементами описания после предварительного коллективного разбора темы, основной мысли, структуры высказывания и выбора необходимых языковых средств (55-60 слов).

Чтение (Литературное чтение)

Минимальный уровень:

правильное, осознанное чтение в темпе, приближенном к темпу устной речи, доступных по содержанию текстов (после предварительной подготовки);

определение темы произведения (под руководством учителя);

ответы на вопросы учителя по фактическому содержанию произведения своими словами;

участие в коллективном составлении словесно-логического плана прочитанного и разобранного под руководством учителя текста;

пересказ текста по частям на основе коллективно составленного плана (с помощью учителя);

выбор заголовка к пунктам плана из нескольких предложенных;

установление последовательности событий в произведении;

определение главных героев текста;

составление элементарной характеристики героя на основе предложенного плана и по вопросам учителя;

нахождение в тексте неизвестных слов и выражений, объяснение их значения с помощью учителя;

заучивание стихотворений наизусть (7-9);

самостоятельное чтение небольших по объему и несложных по содержанию произведений для внеклассного чтения, выполнение посильных заданий.

Достаточный уровень:

правильное, осознанное и беглое чтение вслух, с соблюдением некоторых усвоенных норм орфоэпии;

ответы на вопросы учителя своими словами и словами автора (выборочное чтение);

определение темы художественного произведения;

определение основной мысли произведения (с помощью учителя);

самостоятельное деление на части несложного по структуре и содержанию текста;

формулировка заголовков пунктов плана (с помощью учителя);

различение главных и второстепенных героев произведения с элементарным обоснованием;

определение собственного отношения к поступкам героев (героя); сравнение собственного отношения и отношения автора к поступкам героев с использованием примеров из текста (с помощью учителя);

пересказ текста по коллективно составленному плану;

нахождение в тексте непонятных слов и выражений, объяснение их значения и смысла с опорой на контекст;

ориентировка в круге доступного чтения; выбор интересующей литературы (с помощью взрослого); самостоятельное чтение художественной литературы;

знание наизусть 10-12 стихотворений и 1 прозаического отрывка.

Математика

Минимальный уровень:

знание числового ряда чисел в пределах 100 000; чтение, запись и сравнение целых чисел в пределах 100 000;

знание таблицы сложения однозначных чисел;

знание табличных случаев умножения и получаемых из них случаев деления;

письменное выполнение арифметических действий с числами в пределах 100 000 (сложение, вычитание, умножение и деление на однозначное число) с использованием таблиц умножения, алгоритмов письменных арифметических действий, микрокалькулятора (легкие случаи);

знание обыкновенных и десятичных дробей; их получение, запись, чтение;

выполнение арифметических действий (сложение, вычитание, умножение и деление на однозначное число) с десятичными дробями, имеющими в записи менее 5 знаков (цифр), в том числе с использованием микрокалькулятора;

знание названий, обозначения, соотношения крупных и мелких единиц измерения стоимости, длины, массы, времени; выполнение действий с числами, полученными при измерении величин;

нахождение доли величины и величины по значению её доли (половина, треть, четверть, пятая, десятая часть);

решение простых арифметических задач и составных задач в 2 действия;

распознавание, различение и называние геометрических фигур и тел (куб, шар, параллелепипед), знание свойств элементов многоугольников (треугольник, прямоугольник, параллелограмм);

построение с помощью линейки, чертежного угольника, циркуля, транспортира линий, углов, многоугольников, окружностей в разном положении на плоскости.

Достаточный уровень:

знание числового ряда чисел в пределах 1 000 000; чтение, запись и сравнение чисел в пределах 1 000 000;

знание таблицы сложения однозначных чисел, в том числе с переходом через десяток;

знание табличных случаев умножения и получаемых из них случаев деления;

знание названий, обозначений, соотношения крупных и мелких единиц измерения стоимости, длины, массы, времени, площади, объема;

устное выполнение арифметических действий с целыми числами, полученными при счете и при измерении, в пределах 100 (простые случаи в пределах 1 000 000);

письменное выполнение арифметических действий с многозначными числами и числами, полученными при измерении, в пределах 1 000 000;

знание обыкновенных и десятичных дробей, их получение, запись, чтение;

выполнение арифметических действий с десятичными дробями;

нахождение одной или нескольких долей (процентов) от числа, числа по одной его доли (проценту);

выполнение арифметических действий с целыми числами до 1 000 000 и десятичными дробями с использованием микрокалькулятора и проверкой вычислений путем повторного использования микрокалькулятора;

решение простых задач в соответствии с программой, составных задач в 2-3 арифметических действия;

распознавание, различение и называние геометрических фигур и тел (куб, шар, параллелепипед, пирамида, призма, цилиндр, конус);

знание свойств элементов многоугольников (треугольник, прямоугольник, параллелограмм), прямоугольного параллелепипеда;

вычисление площади прямоугольника, объема прямоугольного параллелепипеда (куба);

построение с помощью линейки, чертежного угольника, циркуля, транспортира линий, углов, многоугольников, окружностей в разном положении на плоскости, в том числе симметричных относительно оси, центра симметрии;

применение математических знаний для решения профессиональных трудовых задач.

Информатика (VII-IX классы)

Минимальный уровень:

представление о персональном компьютере как техническом средстве, его основных устройствах и их назначении;

выполнение элементарных действий с компьютером и другими средствами ИКТ, используя безопасные для органов зрения, нервной системы, опорно-двигательного аппарата эргономичные приёмы работы; выполнение компенсирующих физических упражнений (мини-зарядка);

пользование компьютером для решения доступных учебных задач с простыми информационными объектами (текстами, рисунками).

Достаточный уровень:

представление о персональном компьютере как техническом средстве, его основных устройствах и их назначении;

выполнение элементарных действий с компьютером и другими средствами ИКТ, используя безопасные для органов зрения, нервной системы, опорно-двигательного аппарата эргономичные приёмы работы; выполнение компенсирующих физических упражнений (мини-зарядка);

пользование компьютером для решения доступных учебных задач с простыми информационными объектами (текстами, рисунками и др.), доступными электронными ресурсами;

пользование компьютером для поиска, получения, хранения, воспроизведения и передачи необходимой информации;

запись (фиксация) выборочной информации об окружающем мире и о себе самом с помощью инструментов ИКТ.

Природоведение (конец VI класса)

Минимальный уровень:

узнавание и называние изученных объектов на иллюстрациях, фотографиях;

представления о назначении изученных объектов, их роли в окружающем мире;

отнесение изученных объектов к определенным группам (осина – лиственное дерево леса);

называние сходных объектов, отнесенных к одной и той же изучаемой группе (полезные ископаемые);

соблюдение режима дня, правил личной гигиены и здорового образа жизни, понимание их значение в жизни человека;

соблюдение элементарных правил безопасного поведения в природе и обществе (под контролем взрослого);

выполнение несложных заданий под контролем учителя;

адекватная оценка своей работы, проявление к ней ценностного отношения, понимание оценки педагога.

Достаточный уровень:

узнавание и называние изученных объектов в натуральном виде в естественных условиях; знание способов получения необходимой информации об изучаемых объектах по заданию педагога;

представления о взаимосвязях между изученными объектами, их месте в окружающем мире;

отнесение изученных объектов к определенным группам с учетом различных оснований для классификации (клевер — травянистое двулетнее растение; растение дуга; кормовое растение; медонос; растение, цветущее летом);

называние сходных по определенным признакам объектов из тех, которые были изучены на уроках, известны из других источников; объяснение своего решения;

выделение существенных признаков групп объектов;

знание и соблюдение правил безопасного поведения в природе и обществе, правил здорового образа жизни;

участие в беседе; обсуждение изученного; проявление желания рассказать о предмете изучения, наблюдения, заинтересовавшем объекте;

выполнение задания без текущего контроля учителя (при наличии предваряющего и итогового контроля), осмысленная оценка своей работы и работы одноклассников, проявление к ней ценностного отношения, понимание замечаний, адекватное восприятие похвалы;

совершение действий по соблюдению санитарно-гигиенических норм в отношении изученных объектов и явлений;

выполнение доступных возрасту природоохранительных действий;

осуществление деятельности по уходу за комнатными и культурными растениями.

Биология:

Минимальный уровень:

представления об объектах и явлениях неживой и живой природы, организма человека;

знание особенностей внешнего вида изученных растений и животных, узнавание и различение изученных объектов в окружающем мире, моделях, фотографиях, рисунках;

знание общих признаков изученных групп растений и животных, правил поведения в природе, техники безопасности, здорового образа жизни;

выполнение совместно с учителем практических работ;

описание особенностей состояния своего организма;

знание названий специализации врачей;

применение полученных знаний и сформированных умений в бытовых ситуациях (уход за растениями, животными в доме, измерение температуры тела, правила первой доврачебной помощи).

Достаточный уровень:

представления об объектах неживой и живой природы, организме человека;

осознание основных взаимосвязей между природными компонентами, природой и человеком, органами и системами органов у человека;

установление взаимосвязи между средой обитания и внешним видом объекта (единство формы и функции);

знание признаков сходства и различия между группами растений и животных; выполнение классификаций на основе выделения общих признаков;

узнавание изученных природных объектов по внешнему виду (натуральные объекты, муляжи, слайды, рисунки, схемы);

знание названий, элементарных функций и расположения основных органов в организме человека;

знание способов самонаблюдения, описание особенностей своего состояния, самочувствия, знание основных показателей своего организма (группа крови, состояние зрения, слуха, норму температуры тела, кровяного давления);

знание правил здорового образа жизни и безопасного поведения, использование их для объяснения новых ситуаций;

выполнение практических работ самостоятельно или при предварительной (ориентировочной) помощи педагога (измерение температуры тела, оказание доврачебной помощи при вывихах, порезах, кровотечениях, ожогах);

владение сформированными знаниями и умениями в учебных, учебно-бытовых и учебно-трудовых ситуациях.

География:

Минимальный уровень:

представления об особенностях природы, жизни, культуры и хозяйственной деятельности людей, экологических проблемах России, разных материков и отдельных стран;

владение приемами элементарного чтения географической карты: декодирование условных знаков карты; определение направлений на карте; определение расстояний по карте при помощи масштаба; умение описывать географический объект по карте;

выделение, описание и объяснение существенных признаков географических объектов и явлений;

сравнение географических объектов, фактов, явлений, событий по заданным критериям;

использование географических знаний в повседневной жизни для объяснения явлений и процессов, адаптации к условиям территории проживания, соблюдения мер безопасности в случаях стихийных бедствий и техногенных катастроф.

Достаточный уровень:

применение элементарных практических умений и приемов работы с географической картой для получения географической информации;

ведение наблюдений за объектами, процессами и явлениями географической среды, оценка их изменения в результате природных и антропогенных воздействий;

нахождение в различных источниках и анализ географической информации;

применение приборов и инструментов для определения количественных и качественных характеристик компонентов природы;

называние и показ на иллюстрациях изученных культурных и исторических памятников своей области.

Основы социальной жизни

Минимальный уровень:

представления о разных группах продуктов питания; знание отдельных видов продуктов питания, относящихся к различным группам; понимание их значения для здорового образа жизни человека;

приготовление несложных видов блюд под руководством учителя;

представления о санитарно-гигиенических требованиях к процессу приготовления пищи; соблюдение требований техники безопасности при приготовлении пищи;

знание отдельных видов одежды и обуви, некоторых правил ухода за ними; соблюдение усвоенных правил в повседневной жизни;

знание правил личной гигиены и их выполнение под руководством взрослого;

знание названий предприятий бытового обслуживания и их назначения; решение типовых практических задач под руководством педагога посредством обращения в предприятия бытового обслуживания;

знание названий торговых организаций, их видов и назначения;

совершение покупок различных товаров под руководством родителей (законных представителей);

первоначальные представления о статьях семейного бюджета;

представления о различных видах средств связи;

знание и соблюдение правил поведения в общественных местах (магазинах, транспорте, музеях, медицинских учреждениях);

знание названий организаций социальной направленности и их назначения;

Достаточный уровень:

знание способов хранения и переработки продуктов питания;

составление ежедневного меню из предложенных продуктов питания;

самостоятельное приготовление несложных знакомых блюд;

самостоятельное совершение покупок товаров ежедневного назначения;

соблюдение правил личной гигиены по уходу за полостью рта, волосами, кожей рук;

соблюдение правила поведения в доме и общественных местах; представления о морально-этических нормах поведения;

некоторые навыки ведения домашнего хозяйства (уборка дома, стирка белья, мытье посуды);

навыки обращения в различные медицинские учреждения (под руководством взрослого);

пользование различными средствами связи для решения практических житейских задач;

знание основных статей семейного бюджета; коллективный расчет расходов и доходов семейного бюджета;

составление различных видов деловых бумаг под руководством учителя с целью обращения в различные организации социального назначения;

Мир истории (VI класс)

Минимальный уровень:

понимание доступных исторических фактов;

использование некоторых усвоенных понятий в активной речи;

последовательные ответы на вопросы, выбор правильного ответа из ряда предложенных вариантов;

использование помощи учителя при выполнении учебных задач, самостоятельное исправление ошибок;

усвоение элементов контроля учебной деятельности (с помощью памяток, инструкций, опорных схем);

адекватное реагирование на оценку учебных действий.

Достаточный уровень:

знание изученных понятий и наличие представлений по всем разделам программы;

использование усвоенных исторических понятий в самостоятельных высказываниях;

участие в беседах по основным темам программы;

высказывание собственных суждений и личностное отношение к изученным фактам;

понимание содержания учебных заданий, их выполнение самостоятельно или с помощью учителя;

владение элементами самоконтроля при выполнении заданий;

владение элементами оценки и самооценки;

проявление интереса к изучению истории.

История Отечества

Минимальный уровень:

знание некоторых дат важнейших событий отечественной истории;

знание некоторых основных фактов исторических событий, явлений, процессов;

знание имен некоторых наиболее известных исторических деятелей (князей, царей, политиков, полководцев, ученых, деятелей культуры);

понимание значения основных терминов-понятий;

установление по датам последовательности и длительности исторических событий, пользование «Лентой времени»;

описание предметов, событий, исторических героев с опорой на наглядность, составление рассказов о них по вопросам учителя;

нахождение и показ на исторической карте основных изучаемых объектов и событий;

объяснение значения основных исторических понятий с помощью учителя.

Достаточный уровень:

знание хронологических рамок ключевых процессов, дат важнейших событий отечественной истории;

знание некоторых основных исторических фактов, событий, явлений, процессов; их причины, участников, результаты и значение; составление рассказов об исторических событиях, формулировка выводов об их значении;

знание мест совершения основных исторических событий;

знание имен известных исторических деятелей (князей, царей, политиков, полководцев, ученых, деятелей культуры) и составление элементарной характеристики исторических героев;

формирование первоначальных представлений о взаимосвязи и последовательности важнейших исторических событий;

понимание «легенды» исторической карты и «чтение» исторической карты с опорой на ее «легенду»;

знание основных терминов понятий и их определений;

соотнесение года с веком, установление последовательности и длительности исторических событий;

сравнение, анализ, обобщение исторических фактов;

поиск информации в одном или нескольких источниках;

установление и раскрытие причинно-следственных связей между историческими событиями и явлениями.

Адаптивная физическая культура:

Минимальный уровень:

знания о физической культуре как системе разнообразных форм занятий физическими упражнениями по укреплению здоровья;

демонстрация правильной осанки; видов стилизованной ходьбы под музыку; комплексов корригирующих упражнений на контроль ощущений (в постановке головы, плеч, позвоночного столба), осанки в движении, положений тела и его частей (в положении стоя); комплексов упражнений для укрепления мышечного корсета;

понимание влияния физических упражнений на физическое развитие и развитие физических качеств человека;

планирование занятий физическими упражнениями в режиме дня (под руководством учителя);

выбор (под руководством учителя) спортивной одежды и обуви в зависимости от погодных условий и времени года;

знания об основных физических качествах человека: сила, быстрота, выносливость, гибкость, координация;

демонстрация жизненно важных способов передвижения человека (ходьба, бег, прыжки, лазанье, ходьба на лыжах);

определение индивидуальных показателей физического развития (длина и масса тела) (под руководством учителя);

выполнение технических действий из базовых видов спорта, применение их в игровой и учебной деятельности;

выполнение акробатических и гимнастических комбинаций из числа усвоенных (под руководством учителя);

участие со сверстниками в подвижных и спортивных играх;

взаимодействие со сверстниками по правилам проведения подвижных игр и соревнований;

представления об особенностях физической культуры разных народов, связи физической культуры с природными, географическими особенностями, традициями и обычаями народа;

оказание посильной помощи сверстникам при выполнении учебных заданий;

применение спортивного инвентаря, тренажерных устройств на уроке физической культуры.

Достаточный уровень:

представление о состоянии и организации физической культуры и спорта в России, в том числе о Олимпийском, Паралимпийском движениях, Специальных олимпийских играх;

выполнение общеразвивающих и корригирующих упражнений без предметов: упражнения на осанку, на контроль осанки в движении, положений тела и его частей стоя, сидя, лёжа; комплексы упражнений для укрепления мышечного корсета;

выполнение строевых действий в шеренге и колонне;

знание видов лыжного спорта, демонстрация техники лыжных ходов; знание температурных норм для занятий;

планирование занятий физическими упражнениями в режиме дня, организация отдыха и досуга с использованием средств физической культуры;

знание и измерение индивидуальных показателей физического развития (длина и масса тела);

подача строевых команд, ведение подсчёта при выполнении общеразвивающих упражнений (под руководством учителя);

выполнение акробатических и гимнастических комбинаций на доступном техническом уровне;

участие в подвижных играх со сверстниками, осуществление их объективного судейства; взаимодействие со сверстниками по правилам проведения подвижных игр и соревнований;

знание особенностей физической культуры разных народов, связи физической культуры с природными, географическими особенностями, традициями и обычаями народа;

доброжелательное и уважительное объяснение ошибок при выполнении заданий и предложение способов их устранения;

объяснение правил, техники выполнения двигательных действий, анализ и нахождение ошибок (с помощью учителя); ведение подсчета при выполнении общеразвивающих упражнений;

использование разметки спортивной площадки при выполнении физических упражнений;

пользование спортивным инвентарем и тренажерным оборудованием;

правильная ориентировка в пространстве спортивного зала и на стадионе;

правильное размещение спортивных снарядов при организации и проведении подвижных и спортивных игр.

Труд (технология):

Минимальный уровень:

знание названий некоторых материалов, изделий, которые из них изготавливаются и применяются в быту, игре, учебе, отдыхе;

представления об основных свойствах используемых материалов;

знание правил хранения материалов; санитарно-гигиенических требований при работе с производственными материалами;

отбор (с помощью учителя) материалов и инструментов, необходимых для работы;

представления о принципах действия, общем устройстве машины и ее основных частей (на примере изучения любой современной машины: металлорежущего станка, швейной машины, ткацкого станка, автомобиля, трактора и др.);

представления о правилах безопасной работы с инструментами и оборудованием, санитарно-гигиенических требованиях при выполнении работы;

владение базовыми умениями, лежащими в основе наиболее распространенных производственных технологических процессов (шитье, литье, пиление, строгание);

чтение (с помощью учителя) технологической карты, используемой в процессе изготовления изделия;

представления о разных видах профильного труда (деревянная обработка, металлообработка, швейные, малярные, переплетно-картонажные работы, ремонт и производство обуви, сельскохозяйственный труд, антодело, цветоводство);

понимание значения и ценности труда;

понимание красоты труда и его результатов;

заботливое и бережное отношение к общественному достоянию и родной природе;

понимание значимости организации школьного рабочего места, обеспечивающего внутреннюю дисциплину;

выражение отношения к результатам собственной и чужой творческой деятельности («нравится»/«не нравится»);

организация (под руководством учителя) совместной работы в группе;

осознание необходимости соблюдения в процессе выполнения трудовых заданий порядка и аккуратности;

выслушивание предложений и мнений товарищей, адекватное реагирование на них;

комментирование и оценка в доброжелательной форме достижения товарищей, высказывание своих предложений и пожеланий;

проявление заинтересованного отношения к деятельности своих товарищей и результатам их работы;

выполнение общественных поручений по уборке мастерской после уроков трудового обучения;

посильное участие в благоустройстве и озеленении территорий; охране природы и окружающей среды.

Достаточный уровень:

определение (с помощью учителя) возможностей различных материалов, их целенаправленный выбор (с помощью учителя) в соответствии с физическими, декоративно-художественными и конструктивными свойствами в зависимости от задач предметно-практической деятельности;

экономное расходование материалов;

планирование (с помощью учителя) предстоящей практической работы;

знание оптимальных и доступных технологических приемов ручной и машинной обработки материалов в зависимости от свойств материалов и поставленных целей;

осуществление текущего самоконтроля выполняемых практических действий и корректировка хода практической работы;

понимание общественной значимости своего труда, своих достижений в области трудовой деятельности.

Минимальный и достаточный уровни усвоения предметных результатов по отдельным учебным предметам на конец школьного обучения (XII класс):

Русский язык

Минимальный уровень:

представление о языке как основном средстве человеческого общения;

образование слов с новым значением с опорой на образец и включение их в различные контексты для решения коммуникативно-речевых задач;

использование однокоренных слов для более точной передачи мысли в устных и письменных текстах;

использование изученных грамматических категорий при передаче чужих и собственных мыслей;

использование на письме орфографических правил после предварительного разбора текста на основе готового или коллективного составленного алгоритма;

нахождение в тексте и составление предложений с различным целевым назначением с опорой на представленный образец;

первоначальные представления о стилях речи (разговорном, деловом, художественном);

участие в обсуждении и отбор фактического материала (с помощью учителя), необходимого для раскрытия темы и основной мысли текста при решении коммуникативных задач;

выбор одного заголовка из нескольких предложенных, соответствующих теме текста;

оформление изученных видов деловых бумаг с опорой на представленный образец;

письмо небольших по объему изложений повествовательного текста и повествовательного текста с элементами описания (70-90 слов) после предварительного обсуждения (отработки) всех компонентов текста;

составление и письмо небольших по объему сочинений (60-70 слов) повествовательного характера (с элементами описания) на основе наблюдений, практической деятельности, опорным словам и предложенному плану после предварительной отработки содержания и языкового оформления для решения коммуникативных задач.

Достаточный уровень:

первоначальные знания о языке как основном средстве человеческого общения;

образование слов с новым значением, относящихся к разным частям речи, с опорой на схему и их дальнейшее использование для более точной и правильной передачи чужих и собственных мыслей;

составление устных письменных текстов разных типов — описание, повествование, рассуждение (под руководством учителя);

использование всех изученных грамматических категорий при передаче чужих и собственных мыслей в текстах, относящихся к разным стилям речи;

нахождение орфографической трудности в слове и решение орфографической задачи (под руководством учителя);

пользование орфографическим словарем для уточнения написания слова;

самостоятельное составление предложений различных по интонации и цели высказывания для решения коммуникативных практически значимых задач;

отбор фактического материала, необходимого для раскрытия темы текста;

отбор фактического материала, необходимого для раскрытия основной мысли текста (с помощью учителя);

выбор одного заголовка из нескольких предложенных, соответствующих теме и основной мысли текста;

определение цели устного и письменного текста для решения коммуникативных задач;

отбор языковых средств (с помощью учителя) (с помощью учителя), соответствующих типу текста и стилю речи (без называния терминов) для решения коммуникативно-речевых задач;

оформление всех видов изученных деловых бумаг;

письмо изложений повествовательных текстов и текстов с элементами описания и рассуждения после предварительного разбора (80-100 слов);

письмо сочинений-повествований с элементами описания после предварительного коллективного разбора темы, основной мысли, структуры высказывания и выбора необходимых языковых средств (70-80 слов).

Литературное чтение

Минимальный уровень:

правильное и осознанное чтение текста вслух, в темпе, обеспечивающем его понимание;

осознанное чтение молча доступных по содержанию текстов;

участие в обсуждении прослушанного/прочитанного текста (ответы на вопросы, высказывание собственного мнения, выслушивание мнений одноклассников с соблюдением правил речевого этикета и правил работы в группе), опираясь на содержание текста или личный опыт;

установление смысловых отношений между поступками героев, событиями (с помощью учителя);

самостоятельное определение темы произведения;

определение основной мысли произведения (с помощью учителя);

редактирование заголовков пунктов плана в соответствии с темой и основной мысли произведения (части текста);

деление на части несложных по структуре и содержанию текстов (с помощью учителя) на основе готового плана после предварительного анализа;

ответы на вопросы по содержанию произведения своими словами и с использованием слов автора;

определение собственного отношения к героям (герою) произведения и их поступкам (с помощью учителя);

пересказ текста по частям на основе коллективно составленного плана и после предварительного анализа;

нахождение в тексте непонятных слов и выражений, объяснение их значения и смысла с опорой на контекст;

знание наизусть 1-го (небольшого по объему) прозаического отрывка и 10-и стихотворений;

выбор интересующей литературы (с помощью взрослого); самостоятельное чтение небольших по объему и несложных по содержанию художественных произведений и научно-популярных текстов, выполнение посильных заданий.

Достаточный уровень:

правильное, беглое и осознанное чтение доступных художественных и научно-познавательных текстов вслух и про себя;

использование разных видов чтения (изучающее (смысловое), выборочное, поисковое);

овладение элементарными приемами анализа художественных, научно-познавательных и учебных текстов с использованием элементарных литературоведческих понятий.

осознанное восприятие и оценка содержания и специфики различных текстов; участие в их обсуждении;

целенаправленное и осознанное восприятие произведений живописи и музыки, близких по тематике художественным текстам;

активное участие в диалоге, построенном на основе прочитанного и разобранный текста;

умение оценивать изложенные в произведении факты и явления с аргументацией своей точки зрения;

самостоятельно делить на части несложный по структуре и содержанию текст;

самостоятельный выбор (или с помощью педагога) интересующей литературы;

самостоятельное чтение выбранной обучающимися художественной и научно-художественной литературы с последующим ее обсуждением;

самостоятельное пользование справочными источниками для получения дополнительной информации;

самостоятельное составление краткого отзыва на прочитанное произведение;

заучивание наизусть стихотворений и отрывков из прозаических произведений (соответственно 12 и 3).

Математика

Минимальный уровень:

знать числовой ряд чисел в пределах 1 000 000, читать, записывать и сравнивать целые числа в пределах 1 000 000;

знать табличные случаи умножения и получаемые из них случаи деления;

знать названия, обозначения, соотношения крупных и мелких единиц измерения стоимости, длины, массы, времени, площади, объема;

выполнять устно арифметические действия с целыми числами, полученными при счете и при измерении в пределах 1 000 000 (легкие случаи);

выполнять письменно арифметические действия с многозначными числами и числами, полученными при измерении, в пределах 1 000 000 и проверку вычислений путем использования микрокалькулятора;

выполнять сложение и вычитание с обыкновенными дробями, имеющими одинаковые знаменатели;

выполнять арифметические действия с десятичными дробями и проверку вычислений путем использования микрокалькулятора;

выполнять арифметические действия с целыми числами до 1 000 000 и десятичными дробями с использованием микрокалькулятора и проверкой вычислений путем повторного использования микрокалькулятора;

находить одну или несколько долей (процентов) от числа, число по одной его доли (проценту), в том числе с использованием микрокалькулятора;

решать все простые задачи, составные задачи в 3-4 арифметических действия;

решать арифметические задачи, связанные с программой профильного труда;

распознавать, различать и называть геометрические фигуры (точка, линия (кривая, прямая), отрезок, ломаная, угол, многоугольник, треугольник, прямоугольник, квадрат, окружность, круг, параллелограмм, ромб) и тела (куб, шар, параллелепипед, пирамида, призма, цилиндр, конус);

строить с помощью линейки, чертежного угольника, циркуля, транспортира линии, углы, многоугольники, окружности в разном положении на плоскости, в том числе симметричные относительно оси, центра симметрии;

вычислять периметр многоугольника, площадь прямоугольника, объем прямоугольного параллелепипеда (куба);

применять математические знания для решения профессиональных трудовых задач.

Достаточный уровень:

знать числовой ряд чисел в пределах 1 000 000, читать, записывать и сравнивать целые числа в пределах 1 000 000;

присчитывать и отсчитывать (устно) разрядными единицами и числовыми группами (по 2, 20, 200, 2 000, 20 000, 200 000; 5, 50, 500, 5 000, 50 000) в пределах 1 000 000;

знать табличные случаи умножения и получаемые из них случаи деления;

знать названия, обозначения, соотношения крупных и мелких единиц измерения стоимости, длины, массы, времени, площади, объема;

записывать числа, полученные при измерении площади и объема, в виде десятичной дроби;

выполнять устно арифметические действия с целыми числами, полученными при счете и при измерении в пределах 1 000 000 (легкие случаи);

выполнять письменно арифметические действия с многозначными числами и числами, полученными при измерении, в пределах 1 000 000 (все случаи) и проверку вычислений с помощью обратного арифметического действия;

выполнять сложение и вычитание с обыкновенными дробями, имеющими одинаковые и разные знаменатели (легкие случаи);

выполнять арифметические действия с десятичными дробями (все случаи) и проверку вычислений с помощью обратного арифметического действия;

выполнять арифметические действия с целыми числами до 1 000 000 и десятичными дробями с использованием микрокалькулятора и проверкой вычислений путем повторного использования микрокалькулятора;

находить одну или несколько долей (процентов) от числа, число по одной его доли (проценту), в том числе с использованием микрокалькулятора;

использовать дроби (обыкновенные и десятичные) и проценты в диаграммах;

решать все простые задачи, составные задачи в 3-5 арифметических действий;
решать арифметические задачи, связанные с программой профильного труда;
решать задачи экономической направленности;

распознавать, различать и называть геометрические фигуры (точка, линия (кривая, прямая), отрезок, ломаная, угол, многоугольник, треугольник, прямоугольник, квадрат, окружность, круг, параллелограмм, ромб) и тела (куб, шар, параллелепипед, пирамида, призма, цилиндр, конус);

строить с помощью линейки, чертежного угольника, циркуля, транспортира линии, углы, многоугольники, окружности в разном положении на плоскости, в том числе симметричные относительно оси, центра симметрии;

вычислять периметр многоугольника, площадь прямоугольника, объем прямоугольного параллелепипеда (куба);

вычислять длину окружности, площадь круга;

применять математические знания для решения профессиональных трудовых задач.

Информатика

Минимальный уровень:

знать правила жизни людей в мире информации: избирательность в потреблении информации, уважение к личной информации другого человека, к процессу учения, к состоянию неполного знания и другим аспектам;

иметь представления о компьютере как универсальном устройстве обработки информации;

решать учебные задачи с использованием общедоступных в школе средств ИКТ и источников информации в соответствии с особыми образовательными потребностями и возможностями обучающихся;

пользоваться компьютером для поиска, получения, хранения, воспроизведения и передачи необходимой информации.

Достаточный уровень:

знать правила жизни людей в мире информации: избирательность в потреблении информации, уважение к личной информации другого человека, к процессу учения, к состоянию неполного знания и другим аспектам;

иметь представления о компьютере как универсальном устройстве обработки информации;

решать учебные задачи с использованием общедоступных в школе средств ИКТ и источников информации в соответствии с особыми образовательными потребностями и возможностями обучающихся;

пользоваться компьютером для поиска, получения, хранения, воспроизведения и передачи необходимой информации;

пользоваться доступными приёмами работы с готовой текстовой, визуальной, звуковой информацией в сети Интернет;

владеть диалогической формой коммуникации, используя средства и инструменты ИКТ и дистанционного общения.

Основы социальной жизни

Минимальный уровень:

различение отдельных видов продуктов, относящихся к разным группам по их основным характеристикам;

самостоятельное приготовление несложных блюд (бутербродов, салатов, вторых блюд);

соблюдение санитарно-гигиенических требований к процессу приготовления пищи и требований техники безопасности при приготовлении пищи;
выполнение (под руководством учителя) мелкого ремонта и обновление одежды;
решение типовых практических задач (под руководством педагога) посредством обращения в торговые предприятия и предприятия бытового обслуживания;
самостоятельное совершение покупок товаров повседневного спроса и знание способов определения правильности отпуска товаров;
пользование различными средствами связи, включая интернет-средства;
знание и соблюдение санитарно-гигиенических правил для девушек и юношей;
знание основных мер по предупреждению инфекционных заболеваний;
знание основных правил ухода за больным;
коллективное планирование семейного бюджета;
заполнение различных деловых бумаг (с опорой на образец), необходимых для дальнейшего трудоустройства;
соблюдение морально-этических норм и правил современного общества.

Достаточный уровень:

знание способов хранения и переработки продуктов питания;
составление ежедневного и праздничного меню из предложенных продуктов питания;
составление сметы расходов на продукты питания в соответствии с меню;
самостоятельное приготовление известных блюд (холодных и горячих закусок, первых и вторых блюд);
выбор необходимого товара из ряда предложенных в соответствии с его потребительскими характеристиками;
навыки обращения в различные учреждения и организации; ведение конструктивного диалога с работниками учреждений и организаций;
пользование услугами предприятий службы быта, торговли, связи, медицинской помощи, государственных учреждений и учреждений по трудоустройству для решения практически значимых задач;
знание основных статей семейного бюджета; самостоятельный расчет расходов и доходов семейного бюджета;
самостоятельное заполнение документов, необходимых для приема на работу (заявление, резюме, автобиография).

Обществоведение

Минимальный уровень:

знание названия страны, в которой мы живем; названий государственных символов России;

представление о том, что поведение человека в обществе регулируют определенные правила (нормы) и законы;

знание названия основного закона страны, по которому мы живем;

знание основных прав и обязанностей гражданина РФ;

написание некоторых деловых бумаг (с помощью педагога), заполнение стандартных бланков.

Достаточный уровень:

знание некоторых понятий (мораль, право, государство, Конституция Российской Федерации, гражданин);

представление о правонарушениях и видах правовой ответственности;

представление о законодательной, исполнительной и судебной власти РФ;
знание основных прав и обязанностей гражданина РФ;
знание основных изученных терминов и их определения;
написание заявлений, расписок, просьб, ходатайств;
оформление стандартных бланков;
знание названий и назначения правовых организаций, в которые следует обращаться для решения практических жизненных задач;
поиск информации в разных источниках.

Этика:

Минимальный уровень:

представления о некоторых этических нормах;
высказывание отношения к поступкам героев литературных произведений (кинофильмов), одноклассников, сверстников и других людей с учетом сформированных представлений об этических нормах и правилах;
признание возможности существования различных точек зрения и права каждого иметь свою точку зрения.

Достаточный уровень:

аргументированная оценка поступков героев литературных произведений (кинофильмов), одноклассников, сверстников и других людей с учетом сформированных представлений об этических нормах и правилах;
понимание личной ответственности за свои поступки на основе представлений об этических нормах и правилах поведения в современном обществе;
ведение диалога с учетом наличия разных точек зрения, аргументация своей позиции в процессе личного и делового общения, соблюдение этики взаимоотношений в процессе взаимодействия с разными людьми.

Адаптивная физическая культура:

Минимальный уровень:

представление о физической культуре как части общей культуры современного общества;
осознание влияния физических упражнений на физическое развитие и развитие физических качеств человека;
понимание связи физической культуры с трудовой и военной деятельностью;
знание правил профилактики травматизма, подготовки мест для занятий физической культурой;
выбор спортивной одежды и обуви в зависимости от погодных условий и времени года;
знание правил оказания доврачебной помощи при травмах и ушибах во время самостоятельных занятий физическими упражнениями;
использование занятий физической культурой, спортивных игр (под руководством учителя) для организации индивидуального отдыха, укрепления здоровья, повышения уровня физических качеств;
планирование занятий физическими упражнениями в режиме дня;
составление комплексов физических упражнений (под руководством учителя), направленных на развитие основных физических качеств человека;
определение основных показателей состояния человека и его физического развития (длина и масса тела, частота сердечных сокращений);
представление о закаливании организма; знание основных правил закаливания, правил безопасности и гигиенических требований;

- выполнение строевых действий в шеренге и колонне;
- выполнение общеразвивающих упражнений, воздействующих на развитие основных физических качеств человека (силы, ловкости, быстроты, гибкости и координации);
- объяснение правил, техники выполнения двигательных действий, анализ и нахождение ошибок (с помощью учителя);
- выполнение усвоенных акробатических и гимнастических комбинаций из числа хорошо усвоенных (под руководством учителя);
- выполнение легкоатлетических упражнений в беге и прыжках в соответствии с возрастными и психофизическими особенностями;
- выполнение основных технических действий и приемов игры в футбол, баскетбол, волейбол (под руководством учителя) в условиях учебной и игровой деятельности;
- участие в подвижных и спортивных играх, осуществление их судейства;
- знание некоторых особенностей физической культуры разных народов, связи физической культуры с природными, географическими особенностями, традициями и обычаями народа, понимать связи физической культуры с трудовой и военной деятельностью;
- объяснение правил, техники выполнения двигательных действий, анализ и нахождение ошибок (с помощью учителя);
- использование разметки спортивной площадки при выполнении физических упражнений;
- правильная ориентировка в пространстве спортивного зала и на стадионе;
- размещение спортивных снарядов при организации и проведении подвижных и спортивных игр
- правильное применение спортивного инвентаря, тренажерных устройств на уроке физической культуры и во время самостоятельных занятий.

Достаточный уровень:

- знание об основных направлениях развития и формах организации физической культуры и спорта в современном обществе (Олимпийской, Паралимпийское движение, Специальные олимпийские игры);
- самостоятельное применение правил профилактики травматизма в процессе занятий физическими упражнениями;
- определение основных показателей состояния человека и его физического развития (длина и масса тела, частота сердечных сокращений) их сравнение их с возрастной нормой;
- составление (под руководством учителя) комплексов физических упражнений оздоровительной, тренирующей и корригирующей направленности;
- планирование и использование занятий физическими упражнениями в режиме дня, организация отдыха и досуга с использованием средств физической культуры;
- выполнение общеразвивающих и корригирующих упражнений без предметов, целенаправленно воздействующих на развитие основных физических качеств человека;
- самостоятельное выполнение упражнений по коррекции осанки и телосложения;
- организация и проведение занятий физической культурой с разной целевой направленностью, отбор физических упражнений и их самостоятельное выполнение в группах (под контролем учителя) с заданной дозировкой нагрузки;
- применение способов регулирования нагрузки за счет пауз, чередования нагрузки и отдыха, дыхательных упражнений;
- подача строевых команд, ведение подсчета при выполнении общеразвивающих упражнений;

выполнение акробатических и гимнастических комбинаций на доступном техническом уровне;

выполнение основных технических действий и приемов игры в футбол, баскетбол, волейбол в условиях учебной, игровой и соревновательной деятельности;

выполнение передвижений на лыжах усвоенными способами;

знание особенностей физической культуры разных народов, связи физической культуры с природными, географическими особенностями, традициями и обычаями народа;

адекватное взаимодействие с товарищами при выполнении заданий по физической культуре;

самостоятельное объяснение правил, техники выполнения двигательных действий; анализ и нахождение ошибок.

Предметные результаты освоения предметной области "Физическая культура" дифференцируются в зависимости от психофизических особенностей обучающихся, их двигательных возможностей и особенностей сенсорной сферы. Предметные результаты для обучающихся с нарушениями слуха, зрения опорно-двигательного аппарата и расстройствами аутистического спектра имеют существенные различия и определяются с учетом психологических и индивидуальных особенностей.

Труд (технологии):

Минимальный уровень:

знание названий материалов; процесса их изготовления; изделий, которые из них изготавливаются и применяются в быту, игре, учебе, отдыхе;

знание свойств материалов и правил хранения; санитарно-гигиенических требований при работе с производственными материалами;

знание принципов действия, общего устройства машины и ее основных частей (на примере изучения любой современной машины: металлорежущего станка, швейной машины, ткацкого станка, автомобиля, трактора);

знание и применение правил безопасной работы с инструментами и оборудованием, санитарно-гигиенических требований при выполнении работы;

владение основами современного промышленного и сельскохозяйственного производства, строительства, транспорта, сферы обслуживания;

чтение технологической карты, используемой в процессе изготовления изделия;

составление стандартного плана работы;

определение утилитарной и эстетической ценности предметов, изделий;

понимание и оценка красоты труда и его результатов;

использование эстетических ориентиров/эталонов в быту, дома и в школе;

эстетическая оценка предметов и их использование в повседневной жизни в соответствии с эстетической регламентацией, установленной в обществе;

распределение ролей в группе, сотрудничество, осуществление взаимопомощи;

учет мнений товарищей и педагога при организации собственной деятельности и совместной работы;

комментирование и оценка в доброжелательной форме достижений обучающихся;

активное участие в благоустройстве и озеленении территорий; охране природы и окружающей среды.

Достаточный уровень:

осознанное определение возможностей различных материалов, осуществление их целенаправленного выбора в соответствии с физическими, декоративно-художественными и конструктивными свойствами в зависимости от задач предметно-практической деятельности;

планирование предстоящей практической работы, соотнесение своих действий с поставленной целью;

осуществление настройки и текущего ремонта инструмента;

отбор в зависимости от свойств материалов и поставленных целей оптимальных и доступных технологических приемов ручной и машинной обработки материалов;

создание материальных ценностей, имеющих потребительскую стоимость и значение для удовлетворения общественных потребностей;

самостоятельное определение задач предстоящей работы и оптимальной последовательности действий для реализации замысла;

прогнозирование конечного результата и самостоятельный отбор средств и способов работы для его получения;

владение некоторыми видами общественно-организационного труда (выполнение обязанностей старосты класса);

понимание общественной значимости своего труда, своих достижений в области трудовой деятельности; способность к самооценке;

понимание необходимости гармоничного сосуществования предметного мира с миром природы.

2.3. Система оценки достижения обучающимися

с легкой умственной отсталостью (интеллектуальными нарушениями)

планируемых результатов освоения АООП (вариант 1)

Основными **целями** оценочной деятельности в соответствии с требованиями Стандарта являются оценка образовательных достижений обучающихся и оценка результатов деятельности образовательных организаций и педагогических кадров.

Система оценки достижения обучающимися с умственной отсталостью (интеллектуальными нарушениями) планируемых результатов освоения АООП призвана решить следующие задачи:

-закреплять основные направления и цели оценочной деятельности, описывать объект и содержание оценки, критерии, процедуры и состав инструментария оценивания, формы представления результатов, условия и границы применения системы оценки;

-ориентировать образовательный процесс на нравственное развитие и воспитание обучающихся, достижение планируемых результатов освоения содержания учебных предметов и формирование базовых учебных действий;

-обеспечивать комплексный подход к оценке результатов освоения АООП, позволяющий вести оценку предметных и личностных результатов;

-предусматривать оценку достижений обучающихся и оценку эффективности деятельности общеобразовательной организации;

-позволять осуществлять оценку динамики учебных достижений обучающихся и развития их жизненной компетенции.

Результаты достижений обучающихся с умственной отсталостью (интеллектуальными нарушениями) в овладении АООП являются значимыми для оценки качества образования обучающихся.

При определении подходов к осуществлению оценки результатов целесообразно опираться на следующие **принципы**:

1) дифференциации оценки достижений с учетом типологических и индивидуальных особенностей развития и особых образовательных потребностей обучающихся;

2) объективности оценки, раскрывающей динамику достижений и качественные изменения в психическом и социальном развитии обучающихся;

3) единства параметров, критериев и инструментария оценки достижений в освоении содержания АООП, что сможет обеспечить объективность оценки.

Эти принципы отражают целостность системы образования обучающихся с умственной отсталостью (интеллектуальными нарушениями), представляют обобщенные характеристики оценки их учебных и личностных достижений.

В соответствии с требованиями Стандарта для обучающихся с умственной отсталостью (интеллектуальными нарушениями) оценке подлежат личностные и предметные результаты.

Личностные результаты включают овладение обучающимися социальными (жизненными) компетенциями, необходимыми для решения практико-ориентированных задач и обеспечивающими формирование и развитие социальных отношений обучающихся в различных средах.

Оценка личностных результатов предполагает, прежде всего, оценку продвижения ребенка в овладении социальными (жизненными) компетенциями, которые, в конечном итоге, составляют основу этих результатов.

Всесторонняя и комплексная оценка овладения обучающимися социальными (жизненными) компетенциями осуществляется на основании применения метода экспертной оценки, который представляет собой процедуру оценки результатов на основе мнений группы специалистов (экспертов). Состав экспертной группы определен общеобразовательной организацией и включает педагогических и медицинских работников (учителей, воспитателей, учителя-логопеда, педагога-психолога, социального педагога и медицинских работников), которые хорошо знают ученика. Для полноты оценки личностных результатов освоения обучающимися с умственной отсталостью (интеллектуальными нарушениями) АООП учитывается мнение родителей (законных представителей), поскольку основой оценки служит анализ изменений поведения обучающегося в повседневной жизни в различных социальных средах (школьной и семейной). Подобная оценка позволяет отследить динамику развития социальной (жизненной) компетенции обучающегося и выработать ориентиры для дальнейшего развития. Результаты анализа представлены в форме условных единиц:

0 баллов — нет фиксируемой динамики;

1 балл — минимальная динамика;

2 балла — удовлетворительная динамика;

3 балла — значительная динамика.

Основной формой работы участников экспертной группы является психолого-медико-педагогический консилиум.

2.3.1. Программа оценки личностных результатов

Программа оценки личностных результатов разработана на основе требований, сформулированных в Стандарте с учетом типологических и индивидуальных особенностей обучающихся. Программа оценки включает:

- 1) полный перечень личностных результатов, прописанных в тексте ФГОС образования учащихся с умственной отсталостью (интеллектуальными нарушениями), которые выступают в качестве критериев оценки социальной (жизненной) компетенции учащихся;
- 2) перечень параметров и индикаторов оценки каждого результата;
- 3) систему балльной оценки результатов

Программа оценки личностных результатов.

критерии параметры оценки	индикаторы
1.Критерий: осознание себя как гражданина России; формирование чувства гордости за свою Родину	
Владение понятиями гражданско-патриотической направленности	сформированность представлений о символах государства (Флаге, Гербе, Гимне России)
	сформированность элементарных представлений о политическом устройстве Российского государства, его институтах, их роли в жизни общества, о его важнейших законах;
	сформированность элементарных представлений о правах и обязанностях гражданина России
Сформированность навыков гражданского поведения	способность бережно относиться к культурно-историческому наследию родного края и страны;
	сформированность навыков соблюдения прав и обязанностей гражданина России
Сформированность гражданско-патриотических чувств	проявление чувства гордости за свою страну;
	проявление положительного отношения к своему национальному языку и культуре;
	проявление уважительного отношения к русскому языку как государственному
2.Критерий: воспитание уважительного отношения к иному мнению, истории и культуре других народов	
Сформированность представлений о политическом составе России	наличие начальных представлений о народах России, их единстве и многообразии;
	знание культурных, религиозных традиций, истории и образа жизни представителей народов России
Сформированность навыков взаимодействия с представителями других национальностей	традиционным российским религиям и религиозным организациям;
	проявление уважения к культуре, традициям, религии народов мира.
3.Критерий: сформированность адекватных представлений о собственных возможностях, в насущно необходимом жизнеобеспечении	
Сформированность адекватных представлений о себе, своих возможностях	умение излагать свое мнение и аргументировать свою точку зрения;
	адекватная оценка собственного поведения и поведения окружающих;
	адекватные представления о собственном будущем.
Сформированность представлений о своих нуждах	умение адекватно выбрать взрослого и обратиться к нему за помощью, точно описать возникшую проблему;
	адекватные представления об устройстве домашней жизни;
	умение устанавливать взаимосвязь природных условий и уклада собственной жизни в семье и в школе
4.Критерий: овладение начальными навыками адаптации в динамично изменяющемся и развивающемся мире	
Сформированность навыков получения информации	умение использовать доступные источники и средства получения информации для решения коммуникативных, познавательных и практических задач;
	умение пользоваться в жизни и деятельности межпредметными знаниями.

Сформированность навыков осуществления разных видов деятельности	<p>умение использовать готовые алгоритмы деятельности;</p> <p>проявление способности устанавливать простейшие взаимосвязи и взаимозависимости;</p> <p>умение планировать, контролировать свою деятельность;</p> <p>умение самостоятельно выполнять задания, поручения</p>
5.Критерий: овладение социально-бытовыми навыками, используемыми в повседневной жизни	
Сформированность навыков самообслуживания	<p>умение пользоваться средствами гигиены;</p> <p>владение навыками уборки помещений, мытья посуды, приготовления пищи, покупки продуктов и т.д.</p>
Сформированность организационно-практических умений и навыков	<p>умение организовать рабочее место в соответствии с предстоящим видом деятельности;</p> <p>умение принимать и сохранять цели для решения типовых практических задач;</p> <p>осознанность действий на основе разных видов инструкций для решения практических задач;</p> <p>умение планировать свою деятельность;</p> <p>умение применять начальные сведения о сущности и особенностях объектов, процессов и явлений действительности(природных, социальных, культурных, технических и др.);</p> <p>умение осуществлять поиск необходимой информации из различных источников для решения различных задач.</p>
6.Критерий: владение навыками коммуникации и принятыми нормами социального взаимодействия, в том числе владение вербальными и невербальными коммуникативными компетенциями, использование доступных информационных технологий для коммуникации	
Сформированность навыков коммуникации со взрослыми	<p>способность инициировать и поддерживать коммуникацию со взрослыми;</p> <p>способность применять адекватные способы поведения в разных ситуациях;</p> <p>способность обращаться за помощью;</p>
Сформированность навыков коммуникации со сверстниками	<p>способность инициировать и поддерживать коммуникацию со сверстниками;</p> <p>способность применять адекватные способы поведения в разных ситуациях;</p> <p>способность обращаться за помощью;</p>
Владение средствами коммуникации	способность использовать разнообразные средства коммуникации согласно ситуации;
7.Критерий: способность к осмыслению социального окружения, своего места в нем, принятие соответствующих возрасту ценностей и социальных ролей	
Сформированность представлений о социальных ролях, выполняемых человеком	<p>осознание себя в разных социальных ролях: члена семьи, друга, одноклассника и др.;</p> <p>знание особенностей поведения людей, исполняющих различные социальные роли.</p>
Владение навыками выполнения социальных ролей	<p>способность вести себя в соответствии с исполняемой социальной ролью;</p> <p>адекватность реакций на исполнение социальных ролей другими участниками ситуаций.</p>
Сформированность представлений о ценностях общества	<p>знание некоторых общечеловеческих(базовых) ценностей: совесть, счастье, добро, честь, долг, вера, ответственность, достоинство и т.д.;</p> <p>понимание семейных ценностей и уважительное отношение к ним.</p>
8.Критерий: принятие и освоение социальной роли обучающегося, проявление социально значимых мотивов учебной деятельности	
Сформированность социальной роли обучающегося	<p>бережное отношение к школьному имуществу, учебникам;</p> <p>адекватность учебного поведения во взаимоотношениях с учителем, учащимися.</p>
Сформированность мотивов учебной деятельности	<p>проявление заинтересованности в посещении школы;</p> <p>проявление гордости за школьные успехи и достижения;</p>

	стремление получить положительную оценку на уроке; успешное выполнение учебных заданий
9. Критерий: сформированность навыков сотрудничества с взрослыми и сверстниками в разных социальных ситуациях	
Сформированность представлений об особенностях поведения в разных социальных ситуациях	ориентировка в социальных ролях; владение алгоритмами поведения в разных социальных ситуациях.
Сформированность навыков коллективного взаимодействия	умение обращаться за помощью и принимать помощь; умение слушать собеседника, вступать в диалог и поддерживать его; умение дифференцированно использовать разные виды речевых высказываний (вопросы, ответы, повествование, отрицание и др.) в разных ситуациях с учетом специфики участников (возраст, социальный статус, знакомый/незнакомый и т.п.); проявление доброжелательного отношения и сопереживания участникам взаимодействия; умение контролировать и оценивать свои действия и действия партнеров по взаимодействию.
Сформированность навыков поведения в конфликтных ситуациях	умение договариваться с социальными партнерами; умение изменять свое поведение в соответствии с объективным мнением большинства в конфликтных ситуациях.
10. Критерий: способность к осмыслению картины мира, её временно-пространственной организации; формирование целостного, социально-ориентированного взгляда на мир в его органичном единстве природной и социальной частей	
Сформированность опыта реального взаимодействия с бытовым окружением, знанием природных явлений и вещей, адекватного представления об опасности и безопасности	адекватность бытового поведения с точки зрения опасности/безопасности для себя адекватность бытового поведения с точки зрения сохранности окружающей предметной и природной среды использование вещей в соответствии с их функциями, принятым порядком и характером ситуации умение накапливать личные впечатления, связанные с явлениями окружающего мира, упорядочивать их во времени и пространстве. умение устанавливать взаимосвязь порядка природного и бытового уклада собственной жизни в семье и в школе, вести себя соответственно этому пониманию (выбрать одежду, спланировать свои занятия в соответствии с сезоном и погодой, помыть грязные сапоги, и т.д.). наличие любознательности и наблюдательности задавать вопросы, включаться в совместную со взрослым исследовательскую деятельность
11. Критерий: воспитание эстетических потребностей, ценностей и чувств	
Сформированность эстетических чувств и понимания прекрасного	проявление эмоционального отклика на произведения литературы, музыки, живописи и др.; наличие интереса к занятиям художественным творчеством; умение видеть красоту природы, труда и творчества; отрицательное отношение к некрасивым поступкам и нерячливости.
Сформированность умения выражать прекрасное в деятельности	стремление и умение создавать прекрасное (делать «красиво»); наличие интереса к чтению, произведениям искусства, детским спектаклям, концертам, выставкам, музыке; стремление к опрятному внешнему виду.
12. Критерий: развитие этических чувств, проявление доброжелательности, эмоционально-нравственной отзывчивости и взаимопомощи, проявление сопереживания к чувствам других людей	
Сформированность основ морали	понимание личной ответственности за свои поступки на основе представлений об этических нормах и правилах поведения в современном обществе; наличие представлений о добре и зле, должном и недопустимом
Сформированность навыков морально-этического поведения	умение соотносить собственные поступки и поступки других людей с принятыми этическими нормами;

	способность давать элементарную нравственную оценку своим и чужим поступкам;
	проявление отрицательного отношения к аморальным поступкам, грубости, оскорбительным словам и действиям, в том числе в содержании художественных фильмов и телевизионных передач.
13. Критерий: сформированность установки на безопасный, здоровый образ жизни, наличие мотивации к творческому труду, работе на результат, бережному отношению к материальным и духовным ценностям	
Сформированность представлений о безопасном, здоровом образе жизни	знание основных компонентов культуры здоровья и здорового образа жизни; знание правил ЗОЖ
Сформированность навыков безопасного и здорового образа жизни	владение навыками безопасного и бережного поведения в природе и обществе; проявление желания заботиться о своем здоровье; соблюдение правил здорового образа жизни; наличие установки на использование здорового питания; проявление желания заниматься физической культурой и спортом.
Сформированность мотивации к труду	осознанное отношение к выбору профессии; проявление уважительного и бережного отношения к людям труда и результатам их деятельности; участие в общественно-полезной деятельности.
14. Критерий: проявление готовности к самостоятельной жизни	
Сформированность личностных качеств, обеспечивающих готовность к самостоятельной жизни	проявление чувства личной ответственности за свои дела и поступки; проявление уважения к труду и творчеству старших, младших, сверстников.
Сформированность навыков самостоятельного поведения	возможность произвольно включиться в деятельность, следовать предложенному плану; умение самостоятельно выполнять задания, поручения; умение соотносить свои действия и их результаты с заданными образцами; адекватность восприятия оценки своей деятельности; умение адекватно оценивать результаты своего труда с учетом предложенных критериев; умение корректировать свою деятельность с учетом выявленных недочетов.

Шкала оценивания личностных результатов

0 баллов – действие отсутствует, обучающийся не понимает его смысла, не включается в процесс выполнения вместе с учителем;

1 балл – смысл действия понимает, связывает с конкретной ситуацией, выполняет действие только по прямому указанию учителя, при необходимости требуется оказание помощи;

2 балла – преимущественно выполняет действие по указанию учителя, в отдельных ситуациях способен выполнить его самостоятельно;

3 балла – способен самостоятельно выполнять действие в определенных ситуациях, нередко допускает ошибки, которые исправляет по прямому указанию учителя;

4 балла – способен самостоятельно применять действие, но иногда допускает ошибки, которые исправляет по замечанию учителя;

5 баллов – самостоятельно применяет действие в любой ситуации.

Результаты оценки личностных достижений заносятся в **Карту индивидуальных достижений обучающегося**, что позволяет не только представить полную картину динамики целостного развития ребенка, но и отследить наличие или отсутствие изменений по

отдельным жизненным компетенциям. В Журнале итоговых достижений обучающихся отражаются результаты всего класса.

2.3.2. Оценка предметных результатов.

Предметные результаты связаны с овладением обучающимися с содержанием каждой предметной области и характеризуют достижения обучающихся в усвоении знаний и умений, способность их применять в практической деятельности.

Оценка предметных результатов начинается со второго полугодия второго класса, т. е. в тот период, когда у обучающихся будут сформированы некоторые начальные навыки чтения, письма и счета. Кроме того, сама учебная деятельность для них будет привычной, и они смогут ее организовывать под руководством учителя.

Во время обучения в первом дополнительном и I классах, а также в течение первого полугодия второго класса целесообразно всячески поощрять и стимулировать работу учеников, используя только качественную оценку. При этом не является принципиально важным, насколько обучающийся продвигается в освоении того или иного учебного предмета. На этом этапе обучения центральным результатом является появление значимых предпосылок учебной деятельности, одной из которых является способность ее осуществления не только под прямым и непосредственным руководством и контролем учителя, но и с определенной долей самостоятельности во взаимодействии с учителем и одноклассниками.

В целом оценка достижения обучающимся с умственной отсталостью (интеллектуальными нарушениями) предметных результатов базируется на принципах индивидуального и дифференцированного подходов.

Усвоенные обучающимися даже незначительные по объему и элементарные по содержанию знания и умения выполняют коррекционно-развивающую функцию, поскольку они играют определенную роль в становлении личности ученика и овладении им социальным опытом.

Для преодоления формального подхода в оценивании предметных результатов освоения АООП обучающимся с умственной отсталостью (интеллектуальными нарушениями) необходимо, чтобы балльная оценка свидетельствовала о качестве усвоенных знаний. В связи с этим основными критериями оценки планируемых результатов являются следующие:

соответствие / несоответствие науке и практике;

полнота и надежность усвоения;

самостоятельность применения усвоенных знаний.

Таким образом, усвоенные предметные результаты могут быть оценены с точки зрения достоверности как «верные» или «неверные». Критерий «верно» / «неверно» (правильность выполнения задания) свидетельствует о частоте допущения тех или иных ошибок, возможных причинах их появления, способах их предупреждения или преодоления. По критерию полноты предметные результаты могут оцениваться как полные, частично полные и неполные. Самостоятельность выполнения заданий оценивается с позиции наличия / отсутствия помощи и ее видов:

-задание выполнено полностью самостоятельно;

-выполнено по словесной инструкции;

-выполнено с опорой на образец;

-задание не выполнено при оказании различных видов помощи.

Оценка предметных результатов.

5 баллов - выполняет задание верно, в полном объеме, самостоятельно, либо по алгоритму или словесной инструкции.

4 балла - выполняет задание верно, самостоятельно, либо по словесной инструкции или с опорой на образец, усвоение частично полное.

3 балла - выполняет задание частично верно, при оказании значительной помощи, усвоение неполное.

2 балла - выполняет задание неверно, даже при оказании различных видов помощи.

1 балл - задание не выполняет, помощь не принимает.

Результаты овладения АООП выявляются в ходе выполнения обучающимися разных видов заданий, требующих верного решения:

-по способу предъявления (устные, письменные, практические);

-по характеру выполнения (репродуктивные, продуктивные, творческие).

Чем больше верно выполненных заданий к общему объему, тем выше показатель надежности полученных результатов, что дает основание оценивать их как «удовлетворительные», «хорошие», «очень хорошие» (отличные).

Согласно требованиям Стандарта по завершению реализации АООП проводится итоговая аттестация в форме двух испытаний:

первое - предполагает комплексную оценку предметных результатов усвоения обучающимися русского языка, чтения (Литературного чтения), математики и основ социальной жизни;

второе - направлено на оценку знаний и умений по выбранному профилю труда.

Организация самостоятельно разрабатывает содержание и процедуру проведения итоговой аттестации. Результаты итоговой аттестации оцениваются в форме "зачет" и (или) "незачет".

3. СОДЕРЖАТЕЛЬНЫЙ РАЗДЕЛ

3.1. Программа формирования базовых учебных действий

Программа формирования базовых учебных действий обучающихся с умственной отсталостью (интеллектуальными нарушениями) (далее — программа формирования БУД, Программа) реализуется в процессе всего школьного обучения и конкретизирует требования Стандарта к личностным и предметным результатам освоения АООП. Программа формирования БУД реализуется в процессе всей учебной и внеурочной деятельности.

Программа строится на основе деятельностного подхода к обучению и призвана реализовывать коррекционно-развивающий потенциал образования школьников с умственной отсталостью (интеллектуальными нарушениями).

Базовые учебные действия — это элементарные и необходимые единицы учебной деятельности, формирование которых обеспечивает овладение содержанием образования обучающимися с умственной отсталостью. БУД не обладают той степенью обобщенности, которая обеспечивает самостоятельность учебной деятельности и ее реализацию в изменяющихся учебных и внеучебных условиях. БУД формируются и реализуются только в совместной деятельности педагога и обучающегося.

БУД обеспечивают становление учебной деятельности ребенка с умственной отсталостью в основных ее составляющих: познавательной, регулятивной, коммуникативной, личностной.

Основная цель реализации программы формирования БУД состоит в формировании основ учебной деятельности учащихся с легкой умственной отсталостью (интеллектуальными нарушениями), которые обеспечивают его подготовку к самостоятельной жизни в обществе и овладение доступными видами профильного труда.

Задачами реализации программы являются:

- формирование мотивационного компонента учебной деятельности;
- овладение комплексом базовых учебных действий, составляющих операционный компонент учебной деятельности;
- развитие умений принимать цель и готовый план деятельности, планировать знакомую деятельность, контролировать и оценивать ее результаты в опоре на организационную помощь педагога.

Для реализации поставленной цели и соответствующих ей задач определены:

- функции и состав базовых учебных действий, учитывая психофизические особенности и своеобразие учебной деятельности обучающихся;
- связи базовых учебных действий с содержанием учебных предметов.

Согласно требованиям Стандарта уровень сформированности базовых учебных действий обучающихся с умственной отсталостью (интеллектуальными нарушениями) определяется на момент завершения обучения школе.

3.1.1. Функции, состав и характеристика базовых учебных действий обучающихся с умственной отсталостью (интеллектуальными нарушениями)

Современные подходы к повышению эффективности обучения предполагают формирование у школьника положительной мотивации к учению, умения учиться, получать и использовать знания в процессе жизни и деятельности. На протяжении всего обучения проводится целенаправленная работа по формированию учебной деятельности, в которой особое внимание уделяется развитию и коррекции мотивационного и операционного компонентов учебной деятельности, т.к. они во многом определяют уровень ее сформированности и успешность обучения школьника. В качестве базовых учебных действий рассматриваются операционные, мотивационные, целевые и оценочные.

Функции базовых учебных действий:

- обеспечение успешности (эффективности) изучения содержания любой предметной области;
- реализация преемственности обучения на всех ступенях образования;
- формирование готовности обучающегося с умственной отсталостью (интеллектуальными нарушениями) к дальнейшей трудовой деятельности;
- обеспечение целостности развития личности обучающегося.

С учетом возрастных особенностей обучающихся с умственной отсталостью (интеллектуальными нарушениями) базовые учебные действия целесообразно рассматривать на различных этапах обучения.

Практически все БУД формируются в той или иной степени при изучении каждого предмета, поэтому следует отбирать и указывать те учебные предметы, которые в наибольшей мере способствуют формированию конкретного действия.

В процессе обучения осуществляется мониторинг всех групп БУД, который отражает индивидуальные достижения обучающихся и позволяет делать выводы об эффективности

проводимой в этом направлении работы. Для оценки сформированности каждого действия используется следующая система оценки:

0 баллов — действие отсутствует, обучающийся не понимает его смысла, не включается в процесс выполнения вместе с учителем;

1 балл — смысл действия понимает, связывает с конкретной ситуацией, выполняет действие только по прямому указанию учителя, при необходимости требуется оказание помощи;

2 балла — преимущественно выполняет действие по указанию учителя, в отдельных ситуациях способен выполнить его самостоятельно;

3 балла — способен самостоятельно выполнять действие в определенных ситуациях, нередко допускает ошибки, которые исправляет по прямому указанию учителя;

4 балла — способен самостоятельно применять действие, но иногда допускает ошибки, которые исправляет по замечанию учителя;

5 баллов — самостоятельно применяет действие в любой ситуации.

Балльная система оценки позволяет объективно оценить промежуточные и итоговые достижения каждого учащегося в овладении конкретными учебными действиями, получить общую картину сформированности учебных действий у всех учащихся, и на этой основе осуществить корректировку процесса их формирования на протяжении всего времени обучения.

I (I¹)-IV классы

Базовые учебные действия, формируемые у младших школьников, обеспечивают, с одной стороны, успешное начало школьного обучения и осознанное отношение к обучению, с другой — составляют основу формирования в старших классах более сложных действий, которые содействуют дальнейшему становлению ученика как субъекта осознанной активной учебной деятельности на доступном для него уровне.

1. Личностные учебные действия обеспечивают готовность ребенка к принятию новой роли ученика, понимание им на доступном уровне ролевых функций и включение в процесс обучения на основе интереса к его содержанию и организации.

2. Коммуникативные учебные действия обеспечивают способность вступать в коммуникацию с взрослыми и сверстниками в процессе обучения.

3. Регулятивные учебные действия обеспечивают успешную работу на любом уроке и любом этапе обучения. Благодаря им создаются условия для формирования и реализации начальных логических операций.

4. Познавательные учебные действия представлены комплексом начальных логических операций, которые необходимы для усвоения и использования знаний и умений в различных условиях, составляют основу для дальнейшего формирования логического мышления обучающихся.

Умение использовать все группы действий в различных образовательных ситуациях является показателем их сформированности.

Характеристика базовых учебных действий

Личностные учебные действия

Личностные учебные действия — осознание себя в роли обучающегося, заинтересованного посещением школы, обучением, занятиями, как члена семьи, одноклассника, друга; способность к осмыслению социального окружения, своего места в нем, принятие соответствующих возрасту ценностей и социальных ролей; положительное отношение к окружающей действительности, готовность к организации взаимодействия с ней и эстетическому ее восприятию; целостный, социально ориентированный взгляд на мир в

единстве его природной и социальной частей; самостоятельность в выполнении учебных заданий, поручений, договоренностей; понимание личной ответственности за свои поступки на основе представлений об этических нормах и правилах поведения в современном обществе; готовность к безопасному и бережному поведению в природе и обществе.

Коммуникативные учебные действия

Коммуникативные учебные действия включают следующие умения:

вступать в контакт и работать в коллективе (учитель–ученик, ученик–ученик, ученик–класс, учитель–класс);

использовать принятые ритуалы социального взаимодействия с одноклассниками и учителем;

обращаться за помощью и принимать помощь;

слушать и понимать инструкцию к учебному заданию в разных видах деятельности и быту;

сотрудничать с взрослыми и сверстниками в разных социальных ситуациях; доброжелательно относиться, сопереживать, конструктивно взаимодействовать с людьми;

договариваться и изменять свое поведение в соответствии с объективным мнением большинства в конфликтных или иных ситуациях взаимодействия с окружающими.

Регулятивные учебные действия:

Регулятивные учебные действия включают следующие умения:

адекватно соблюдать правила внутреннего распорядка (поднимать руку, вставать и выходить из-за парты);

выполнять учебный план, посещать предусмотренные учебным планом учебные занятия, осуществлять самостоятельную подготовку к занятиям, выполнять задания, данные учителем в рамках образовательной программы;

активно участвовать в деятельности, контролировать и оценивать свои действия и действия одноклассников;

соотносить свои действия и их результаты с заданными образцами, принимать оценку деятельности, оценивать ее с учетом предложенных критериев, корректировать свою деятельность с учетом выявленных недочетов.

Познавательные учебные действия:

К познавательным учебным действиям относятся следующие умения:

выделять некоторые существенные, общие и отличительные свойства хорошо знакомых предметов;

устанавливать видо-родовые отношения предметов;

делать простейшие обобщения, сравнивать, классифицировать на наглядном материале;

пользоваться знаками, символами, предметами-заместителями;

читать, писать; выполнять арифметические действия;

наблюдать под руководством взрослого за предметами и явлениями окружающей действительности;

работать с несложной по содержанию и структуре информацией (понимать изображение, текст, устное высказывание, элементарное схематическое изображение, таблицу, представленных на бумажных и электронных и других носителях).

V-IX классы

Личностные учебные действия:

Личностные учебные действия представлены следующими умениями: испытывать чувство гордости за свою страну; гордиться школьными успехами и достижениями как

собственными, так и своих товарищей; адекватно эмоционально откликаться на произведения литературы, музыки, живописи³³; уважительно и бережно относиться к людям труда и результатам их деятельности; активно включаться в общепользую социальную деятельность; бережно относиться к культурно-историческому наследию родного края и страны.

Коммуникативные учебные действия:

Коммуникативные учебные действия включают: вступать и поддерживать коммуникацию в разных ситуациях социального взаимодействия (учебных, трудовых, бытовых); слушать собеседника, вступать в диалог и поддерживать его, использовать разные виды делового письма для решения жизненно значимых задач; использовать доступные источники и средства получения информации для решения коммуникативных и познавательных задач.

Регулятивные учебные действия:

Регулятивные учебные действия представлены умениями: принимать и сохранять цели и задачи решения типовых учебных и практических задач, осуществлять коллективный поиск средств их осуществления; осознанно действовать на основе разных видов инструкций для решения практических и учебных задач; осуществлять взаимный контроль в совместной деятельности; обладать готовностью к осуществлению самоконтроля в процессе деятельности; адекватно реагировать на внешний контроль и оценку, корректировать в соответствии с ней свою деятельность.

Познавательные учебные действия:

Дифференцированно воспринимать окружающий мир, его временно-пространственную организацию;

использовать усвоенные логические операции (сравнение, анализ, синтез, обобщение, классификацию, установление аналогий, закономерностей, причинно-следственных связей) на наглядном, доступном вербальном материале, основе практической деятельности в соответствии с индивидуальными возможностями;

использовать в жизни и деятельности некоторые межпредметные знания, отражающие несложные, доступные существенные связи и отношения между объектами и процессами.

X-XII классы

Личностные учебные действия:

К личностным БУД, формируемым на этом третьем этапе школьного обучения, относятся умения:

осознание себя как гражданина Российской Федерации, имеющего определенные права и обязанности; соотнесение собственных поступков и поступков других людей с принятыми и усвоенными этическими нормами;

определение нравственного аспекта в собственном поведении и поведении других людей; ориентировка в социальных ролях; осознанное отношение к выбору профессии.

Коммуникативные учебные действия:

Коммуникативные учебные действия представлены комплексом следующих умений: признавать возможность существования различных точек зрения и права каждого иметь свою;

участвовать в коллективном обсуждении проблем; излагать свое мнение и аргументировать свою точку зрения и оценку событий;

дифференцированно использовать разные виды речевых высказываний (вопросы, ответы, повествование, отрицание и др.) в коммуникативных ситуациях с учетом специфики участников (возраст, социальный статус, знакомый-незнакомый);

использовать некоторые доступные информационные средства и способы решения коммуникативных задач;

выявлять проблемы межличностного взаимодействия и осуществлять поиск возможных и доступных способов разрешения конфликта; с определенной степенью полноты и точности выражать свои мысли в соответствии с задачами и условиями коммуникации;

владеть диалогической и основами монологической форм речи в соответствии с грамматическими и синтаксическими нормами родного языка, современных средств коммуникации.

Регулятивные учебные действия:

К регулятивным БУД, обеспечивающим обучающимся организацию учебной деятельности относятся:

постановка задач в различных видах доступной деятельности (учебной, трудовой, бытовой);

определение достаточного круга действий и их последовательности для достижения поставленных задач;

осознание необходимости внесения дополнений и коррективов в план и способ действия в случае расхождения полученного результата с эталоном;

осуществление самооценки и самоконтроля в деятельности;

адекватная оценка собственного поведения и поведения окружающих.

Познавательные учебные действия:

Применять начальные сведения о сущности и особенностях объектов, процессов и явлений действительности (природных, социальных, культурных, технических) в соответствии с содержанием конкретного учебного предмета и для решения познавательных и практических задач;

извлекать под руководством педагога необходимую информацию из различных источников для решения различных видов задач;

использовать усвоенные способы решения учебных и практических задач в зависимости от конкретных условий;

использовать готовые алгоритмы деятельности; устанавливать простейшие взаимосвязи и взаимозависимости.

3.1.2.Связи базовых учебных действий с содержанием учебных предметов.

I- IV классы

Личностные учебные действия

БУД	Образовательная область	Предмет
1. Осознание себя как ученика,	Язык и речевая	Русский язык

заинтересованного посещением школы, обучением, занятиями, как члена семьи, одноклассника, друга.	практика	Чтение
		Речевая практика
2. Способность к осмысленно социального окружения, своего места в нем, принятие соответствующих возрасту ценностей и социальных ролей.	Язык и речевая практика	Русский язык
		Чтение
3. Положительное отношение к окружающей действительности, готовность к организации взаимодействия с ней и эстетическому ее восприятию.	Технология	Труд (технология)
	Язык и речевая практика	Русский язык
		Чтение
		Речевая практика
	Искусство	Музыка
		Рисование (изобразительное искусство)
Физическая культура	Адаптивная физическая культура	
4. Целостный, социально ориентированный взгляд на мир в единстве его природной и социальных частей	Технология	Труд (технология)
	Язык и речевая практика	Русский язык
Чтение		
Речевая практика		
Естествознание	Мир природы и человека	
5. Самостоятельность в выполнении учебных заданий, поручений, договоренностей.	Язык и речевая практика	Русский язык
		Чтение
		Математика
Технология	Труд (технология)	
6. Понимание личной ответственности за свои поступки на основе представлений об этических нормах и правилах поведения в современном обществе.	Язык и речевая практика	Русский язык
		Чтение
		Речевая практика
	Физическая культура	Адаптивная физическая культура
Технология	Труд (технология)	
7. Готовность к безопасному и бережному поведению в природе и обществе.	Язык и речевая практика	Русский язык
		Чтение
		Речевая практика
	Естествознание	Мир природы и человека

Познавательные учебные действия

БУД	Образовательная область	Предмет	Содержание (разделы программы)
1/ Выделять существенные, общие и отличительные свойства предметов.	Язык и речевая практика	Русский язык	Звуковой анализ. Звуки и буквы. Слово. Предложение. Связная письменная речь.
		Чтение	Лексические темы для каждого класса.
		Речевая практика	Лексические темы и речевые ситуации для

			каждого класса
2. Устанавливать видо-родовые отношения предметов.	Математика	Математика	Нумерация. Единицы измерения и их соотношения. Арифметические действия. Арифметические задачи. Геометрический материал. Практические упражнения.
3. Делать простейшие обобщения, сравнивать, классифицировать на наглядном материале.	Естествознание	Мир природы и человека	Сезонные изменения в природе. Неживая природа. Живая природа. Сезонные работы в саду, огороде, труд людей в разное время года.
4. Пользоваться знаками, символами, предметами-заместителями.	Искусство	Рисование (изобразительное искусство)	Обучение композиционной деятельности. Развитие у учащихся умений воспринимать и изображать форму предметов, пропорции, конструкцию. Развитие у учащихся восприятия цвета предметов и формирование умений передавать его в живописи. Обучение восприятию-произведению искусства.
5. Читать.	Язык и речевая практика	Русский язык	Звуковой анализ. Звуки и буквы. Слово. Предложение. Связная письменная речь.
		Чтение	Лексические темы для каждого класса.
	Естествознание	Мир природы и человека	Сезонные изменения в природе. Неживая природа. Живая природа. Сезонные работы в саду, огороде, труд людей в разное время года.
	Математика	Математика	Арифметические задачи. Практические упражнения.
6. Писать.	Язык и речевая практика	Русский язык	Звуковой анализ. Звуки и буквы. Слово. Предложение. Связная письменная речь.
		Математика	Математика

	Естествознание	Мир природы и человека	Сезонные изменения в природе. Неживая природа. Живая природа. Сезонные работы в саду, огороде, труд людей в разное время года.
7. Выполнять арифметические действия.	Математика	Математика	Единицы измерения и их соотношения. Арифметические действия. Арифметические задачи. Геометрический материал. Практические упражнения.
8. Наблюдать под руководством взрослого за предметами и явлениями окружающей действительности.	Язык и речевая практика	Русский язык	Звуковой анализ. Звуки и буквы. Слово. Предложение. Связная письменная речь.
		Чтение	Лексические темы для каждого класса.
		Речевая практика	Лексические темы и речевые ситуации для каждого класса
	Математика	Математика	Единицы измерения и их соотношения. Арифметические действия. Арифметические задачи. Геометрический материал. Практические упражнения.
	Искусство	Рисование (изобразительное искусство)	Обучение композиционной деятельности. Развитие у учащихся умений воспринимать и изображать форму предметов, пропорции, конструкцию. Развитие у учащихся восприятия цвета предметов и формирование умений передавать его в живописи. Обучение восприятию произведений искусства.
	Естествознание	Мир природы и человека	Сезонные изменения в природе. Неживая природа. Живая природа. Сезонные работы в саду, огороде, труд людей в разное время года.

9. Работать с несложной по содержанию и структуре информацией (понимать изображение, текст, устное высказывание, элементарное схематическое изображение, таблицу, предъявленные на бумажных и электронных и других носителях).	Язык и речевая практика Математика Искусство	Русский язык Чтение Речевая практика Математика Рисование (изобразительное искусство)	
--	--	--	--

Регулятивные учебные действия

БУД	Образовательная область	Предмет	Содержание (разделы программы)
1. Соблюдать правила внутреннего распорядка: -поднимать руку, -вставать и выходить из-за парты.	Язык и речевая практика	Русский язык Чтение Речевая практика	Формируются в процессе всей учебной и внеурочной деятельности
2. Выполнять учебный план, посетить предусмотренные учебным планом учебные занятия, осуществлять самостоятельную подготовку к занятиям, выполнять задания, данные учителем в рамках образовательной программы.	Математика	Математика	
	Естествознание	Мир природы и человека	
3. Активно участвовать в деятельности, контролировать и оценивать свои действия и действия обучающихся	Искусство	Рисование (изобразительное искусство)	
	Технологии	Труд (технология)	
4. Сравнивать свои действия и их результаты с заданными образцами, принимать оценку деятельности, оценивать ее с учетом предложенных критериев, корректировать свою деятельность с учетом выявленных недочетов.	Физическая культура	Адаптивная физическая культура	

Коммуникативные учебные действия

БУД	Образовательная область	Предмет	Содержание (разделы программы)
1) Вступать в контакт и работать в коллективе (учитель – ученик, ученик – ученик, ученик – класс, учитель – класс).	Язык и речевая практика	Русский язык Чтение	

2. Использовать принятые ритуалы социального взаимодействия с одноклассниками и учителем.	Математика	Речевая практика Математика	Формируются в процессе всей учебной и внеурочной деятельности
3. Обращаться за помощью и принимать помощь.	Естествознание	Мир природы и человека	
4. Слушать и понимать инструкцию к учебному заданию в разных видах деятельности и быту.	Искусство	Рисование (изобразительное искусство)	
5. Сотрудничать со взрослыми и сверстниками в разных социальных ситуациях.	Технологии	Труд (технология)	
6. Доброжелательно относиться, сопереживать, конструктивно взаимодействовать с людьми.	Физическая культура	Адаптивная физическая культура	
7. Договариваться и изменять свое поведение в соответствии с объективным мнением большинства в конфликтных или иных ситуациях взаимодействия с окружающими.			

V-IX классы
Личностные учебные действия

БУД	Образовательная область	Предмет	Содержание
-----	-------------------------	---------	------------

1. Испытывать чувство гордости за свою страну	Язык и речевая практика	Русский язык Чтение (Литературное чтение)	<p>Коллективное описание героя на материале уроков чтения с предварительной обработкой и содержания и речевого оформления текста.</p> <p>Рассказы и стихи, научно-популярные статьи, содержащие краткие и доступные сведения об именитых людях прошлого и настоящего России.</p> <p>Изучение учащимися истории своей семьи. Использование познавательных исторических игр-путешествий.</p> <p>Применение фотографий с изображением родной природы, написание сочинений о родном городе, знаменитых соотечественниках, знакомство с героями Отечества, культурными достижениями.</p> <p>Например, при изучении Великой Отечественной войны дается задание по определению роли своего города в достижении победы через рассказ о героях-земляках или фабриках и заводах, работавших на нужды фронта</p>
2. Гордиться школьными успехами	Язык и речевая практика	Русский язык Чтение	<p>Человек и общество</p> <p>Мир истории История Отечества</p> <p>Формируются в процессе всей учебной</p>

и достижениями как собственными, так и других обучающихся.	Изобразительное искусство Музыка Математика Естествознание Человек и общество Искусство Физическая культура Технологии	(Литературное чтение) Математика Информатика Природоведение Биология География Мир истории Основы социальной жизни История Отечества Изобразительное искусство Музыка Адаптивная физическая культура Труд (технология)	и внеурочной деятельности. Создание ситуации успеха на уроке.
3. Адекватно откликаться на произведения литературы, музыки, живописи	Язык и речевая практика Искусство	Чтение (Литературное чтение) Изобразительное искусство Музыка	Формируются в процессе всей учебной и внеурочной деятельности.
3. Уважительно и бережно относиться к людям труда и результатам их деятельности	Язык и речевая практика Технологии	Чтение (Литературное чтение) Труд (технология)	Совершенствовать ценностно-смысловые представления о человеке труда и мире в процессе чтения. Формируются в процессе всей учебной и внеурочной деятельности.
4. Активно включаться в общепользующую социальную деятельность	Язык и речевая практика Математика Естествознание Человек и общество	Русский язык Чтение (Литературное чтение) Математика Информатика Природоведение Биология География Мир истории Основы социальной жизни История Отечества	Тематика доверенностей, заявлений, расписок. Заполнение бланков доверенностей. Составление автобиографий. Формирование внимания к авторскому слову Выполнение практической работы на пришкольном

			участке. Уход за комнатными растениями. Экскурсии. Сбор лекарственных растений, правила их использования. Изготовление кормушек. Уход за животными в домашних условиях. Использование метода проектов.
4. бережно относиться к культурно-историческому наследию родного края и страны	Человек и общество	Мир истории Основы социальной жизни История Отечества	Формируются в процессе всей учебной и внеурочной деятельности.

Коммуникативные учебные действия

БУД	Образовательная область	Предмет	Содержание
1. Вступать в диалог и поддерживать коммуникацию в разных ситуациях социального взаимодействия (учебных, трудовых, бытовых)	Язык и речевая практика Математика Естествознание Человек и общество Искусство Физическая культура Технологии	Русский язык Чтение (Литературное чтение) Математика Информатика Природоведение Биология География Мир истории Основы социальной жизни История Отечества Изобразительное искусство Адаптивная физическая культура Труд (технология)	Формируются в процессе всей учебной и внеурочной деятельности
2. Слушать собеседника, вступать в диалог и поддерживать его, использовать разные виды делового письма для решения	Язык и речевая практика Математика Естествознание Человек и общество Искусство Физическая культура Технологии	Русский язык Чтение (Литературное чтение) Математика Информатика Природоведение Биология	Формируются в

жизненно значимых задач		География Мир истории Основы социальной жизни История Отечества Изобразительное искусство Адаптивная физическая культура Труд (технология)	процессе всей учебной и внеурочной деятельности
3. Использовать доступные источники и средства получения информации для решения коммуникативных и познавательных задач.	Язык и речевая практика Математика Естествознание Человек и общество Искусство Физическая культура Технологии	Русский язык Чтение (Литературное чтение) Математика Информатика Природоведение Биология География Мир истории Основы социальной жизни История Отечества Изобразительное искусство Музыка Адаптивная физическая культура Труд (технология)	Формируются в процессе всей учебной и внеурочной деятельности

Регулятивные учебные действия

Буд	Образовательная область	Предмет	Содержание
1. Принимать и сохранять цели и задачи решения типовых учебных и практических задач, осуществлять коллективный поиск средств их осуществления.	Язык и речевая практика Математика Естествознание Человек и общество Искусство Физическая культура Технологии	Русский язык Чтение (Литературное чтение) Математика Информатика Природоведение Биология География Мир истории Основы социальной жизни История Отечества Изобразительное искусство Музыка Адаптивная физическая культура	Формируются в процессе всей учебной и внеурочной деятельности

<p>2. Осознанно действовать на основе разных видов инструкций для решения практических и учебных задач.</p>	<p>Язык и речевая практика Математика Естествознание Человек и общество Искусство Физическая культура Технологии</p>	<p>Труд (технология) Русский язык Чтение (Литературное чтение) Математика Информатика Природоведение Биология География Мир истории Основы социальной жизни История Отечества Изобразительное искусство Музыка Адаптивная физическая культура Труд (технология)</p>	<p>Изложение по опорным словам. Читать внеклассную литературу под контролем учителя. Поддержание чистоты воздуха. Бережное использование воды, полезных ископаемых, растений, уход за животными. Формируются в процессе всей учебной и внеурочной деятельности Выполнение физических упражнений, направленные на поддержание правильной осанки. Составление расписания дня.</p>
<p>3. Осуществлять взаимный контроль в совместной деятельности.</p>	<p>Язык и речевая практика Математика Естествознание Человек и общество Искусство Физическая культура Технологии</p>	<p>Русский язык Чтение (Литературное чтение) Математика Информатика Природоведение Биология География Мир истории Основы социальной жизни История Отечества Изобразительное искусство Музыка Адаптивная физическая культура Труд (технология)</p>	<p>Коллективный рассказ на основе распространения данного текста Предварительная подготовка учеников в течение месяца к уроку внеклассного чтения. Работа в микрогруппах. Наблюдение за погодой. Изготовление плакатов и сообщений по темам. Взаимопроверка письменных проверочных работ. Формируются в процессе всей учебной и внеурочной деятельности</p>
<p>4. Обладать готовностью к осуществлению самоконтроля в процессе</p>	<p>Язык и речевая практика Математика Естествознание Человек и общество</p>	<p>Русский язык Чтение (Литературное чтение) Математика</p>	<p>Пользование орфографическим словарём. Заучивание стихов. Сезонные наблюдения</p>

деятельности.	Искусство Физическая культура Технологии	Информатика Природоведение Биология География Мир истории Основы социальной жизни История Отечества Изобразительное искусство Музыка Адаптивная физическая культура Труд (технология)	за изменениями в природе. Умение составлять рассказ по опорным словам. Уход за комнатными растениями. Соблюдение правил личной гигиены. Оказание первой доврачебной помощи. Формируются в процессе всей учебной и внеурочной деятельности
5. Адекватно реагировать на внешний контроль и оценку, корректировать в соответствии с ней свою деятельность.	Язык и речевая практика Математика Естествознание Человек и общество Искусство Физическая культура Технологии	Русский язык Чтение (Литературное чтение) Математика Информатика Природоведение Биология География Мир истории Основы социальной жизни История Отечества Изобразительное искусство Музыка Адаптивная физическая культура Труд (технология)	Читать про себя, выполняя аналитические задания к тексту. Соблюдать элементарные правила личной гигиены. Здоровый образ жизни человека. Формируются в процессе всей учебной и внеурочной деятельности

Познавательные учебные действия

БУД	Образовательная область	Предмет	Содержание
1. Дифференцированно воспринимать окружающий мир, его временно-пространственную организацию	Язык и речевая практика Математика Естествознание Человек и общество Искусство Физическая культура Технологии	Чтение (Литературное чтение) Математика Информатика Природоведение Биология География Мир истории Основы социальной жизни История Отечества Изобразительное искусство Музыка Адаптивная физическая культура	Умение делить текст по данным заглавиям Изучение тем: "Неживая природа - планеты солнечной системы, воздух, вода, почва, полезные ископаемые", "Живая природа: растения, животные, человек. Растительный и животный мир

		Труд (технология)	Земли. Показ частей тела и важнейших органов на таблицах, муляжах, торсе человека. Формируются в процессе всей учебной и внеурочной деятельности
2. Использовать усвоенные логические операции (сравнение, анализ, синтез, обобщение, классификацию, установление аналогий, закономерностей, причинно-следственных связей) на наглядном, доступном вербальном материале, основе практической деятельности в соответствии с индивидуальными возможностями.	Язык и речевая практика Математика Естествознание Человек и общество Искусство Физическая культура Технологии	Русский язык Чтение (Литературное чтение) Математика Информатика Природоведение Биология География Мир истории Основы социальной жизни История Отечества Изобразительное искусство Музыка Адаптивная физическая культура Труд (технология)	Уметь самостоятельно и с опорой на схему писать сочинения. Изложения. Уметь самостоятельно и с опорой на схему пересказывать. Выполнение заданий в рабочей тетради (зарисовки, составление предложений, рассказов, кроссворды, ребусы). Посев и уход за рассадой декоративных цветов. Формируются в процессе всей учебной и внеурочной деятельности
3. Использовать в жизни и деятельности некоторые межпредметные звания, отражающие несложные, доступные существенные связи и отношения между объектами и процессами.	Язык и речевая практика Математика Естествознание Человек и общество Искусство Физическая культура Технологии	Русский язык Чтение (Литературное чтение) Математика Информатика Природоведение Биология География Мир истории Основы социальной жизни История Отечества Изобразительное искусство Музыка Адаптивная физическая культура	Способность задавать вопросы, необходимые для организации собственной деятельности и сотрудничества с партнерами Умение составлять предложения, рассказы по темам. Делать зарисовки. Находить в интернете сведения, информацию. Выполнять

		Труд (технология)	физические упражнения для охраны своего здоровья. Соблюдать правила ЗОЖ. Практическая работа на пришкольном участке. Формируются в процессе всей учебной и внеурочной деятельности
--	--	-------------------	---

X-XII классы
Личностные учебные действия

БУД	Образовательная область	Предмет	Содержание
1. Осознать себя как гражданина Российской Федерации, имеющего определенные права и обязанности.	Язык и речевая практика Человек Технологии	Литературное чтение Основы социальной жизни Обществоведение Этика Труд (технология)	Формируются в процессе всей учебной и внеурочной деятельности
2. Соотносить собственные поступки и поступки других людей с принятыми и усвоенными этическими нормами.	Язык и речевая практика Человек Физическая культура Технологии	Литературное чтение Основы социальной жизни Обществоведение Этика Физическая культура Труд (технология)	Формируются в процессе всей учебной и внеурочной деятельности
3. Определять нравственный аспект в собственном поведении и поведении других людей.	Язык и речевая практика Математика Человек Физическая культура Технологии	Русский язык Литературное чтение Математика Информатика Основы социальной жизни Обществоведение Этика Физическая культура Труд (технология)	Формируются в процессе всей учебной и внеурочной деятельности
4. Ориентироваться в социальных ролях.	Язык и речевая практика Математика Человек Физическая культура Технологии	Русский язык Литературное чтение Математика Информатика Основы социальной жизни Обществоведение Этика Физическая культура	Формируются в процессе всей учебной и внеурочной деятельности

		Труд (технология)	
5. Осознанно относиться к выбору профессии.	Язык и речевая практика Математика Человек Технологии	Литературное чтение Математика Информатика Основы социальной жизни Обществоведение Этика Труд (технология)	Формируются в процессе всей учебной и внеурочной деятельности

Коммуникативные учебные действия

БУД	Образовательная область	Предмет	Содержание
1. Признавать возможность существования различных точек зрения и права каждого иметь свою.	Язык и речевая практика Математика Человек Физическая культура Технологии	Русский язык Литературное чтение Математика Информатика Основы социальной жизни Обществоведение Этика Физическая культура Труд (технология)	Формируются в процессе всей учебной и внеурочной деятельности
2. Участвовать в коллективном обсуждении проблем.	Язык и речевая практика Математика Человек Физическая культура Технологии	Русский язык Литературное чтение Математика Информатика Основы социальной жизни Обществоведение Этика Физическая культура Труд (технология)	Формируются в процессе всей учебной и внеурочной деятельности
3. Излагать свое мнение и аргументировать свою точку зрения и оценку событий.	Язык и речевая практика Математика Человек Физическая культура Технологии	Русский язык Литературное чтение Математика Информатика Основы социальной жизни Обществоведение Этика Физическая культура Труд (технология)	Формируются в процессе всей учебной и внеурочной деятельности
4. Дифференцированно использовать разные виды речевых высказываний (вопросы, ответы, повествование, отрицание) в коммуникативных ситуациях с учетом специфики участников (возраст, социальный	Язык и речевая практика Математика Человек Технологии	Русский язык Литературное чтение Информатика Основы социальной жизни Обществоведение Этика Труд (технология)	Формируются в процессе всей учебной и внеурочной деятельности

статус, знакомый-незнакомый).			
5. Использовать некоторые доступные информационные средства и способы решения коммуникативных задач.	Математика	Информатика	
6. Выявлять проблемы межличностного взаимодействия и осуществлять поиск возможных и доступных способов разрешения конфликта.	Язык и речевая практика Математика Человек Физическая культура Технологии	Русский язык Литературное чтение Математика Информатика Основы социальной жизни Обществоведение Этика Физическая культура Труд (технология)	Формируются в процессе всей учебной и внеурочной деятельности
7. С определенной степенью полноты и точности выражать свои мысли в соответствии с задачами и условиями коммуникации.	Язык и речевая практика Математика Человек Физическая культура Технологии	Русский язык Литературное чтение Математика Информатика Основы социальной жизни Обществоведение Этика Физическая культура Труд (технология)	Формируются в процессе всей учебной и внеурочной деятельности
8. Владеть диалогической формой речи и основами монологической формы речи в соответствии с грамматическими и синтаксическими нормами родного языка, современных средств коммуникации.	Язык и речевая практика Математика Человек Технологии	Русский язык Литературное чтение Математика Информатика Основы социальной жизни Обществоведение Этика Труд (технология)	Формируются в процессе всей учебной и внеурочной деятельности

Регулятивные учебные действия

БУД	Образовательная область	Предмет	Содержание
1. Постановка задач в различных видах доступной деятельности (учебной, трудовой, бытовой).	Язык и речевая практика Математика Человек Физическая культура Технологии	Русский язык Литературное чтение Математика Информатика Основы социальной жизни Обществоведение Этика Физическая культура Труд (технология)	Формируются в процессе всей учебной и внеурочной деятельности
2. Определение	Язык и речевая	Русский язык	Формируются в

достаточного круга действий и их последовательности для достижения поставленных задач	практика Математика Человек Физическая культура Технологии	Литературное чтение Математика Информатика Основы социальной жизни Обществоведение Этика Физическая культура Труд (технология)	процессе всей учебной и внеурочной деятельности
3. Осознание необходимости внесения дополнений и коррективов в план и способ действия в случае расхождения полученного результата с эталоном;	Язык и речевая практика Математика Человек Физическая культура Технологии	Русский язык Литературное чтение Математика Информатика Основы социальной жизни Обществоведение Этика Физическая культура Труд (технология)	Формируются в процессе всей учебной и внеурочной деятельности
4. Осуществление самооценки и самоконтроля в деятельности.	Язык и речевая практика Математика Человек Физическая культура Технологии	Русский язык Литературное чтение Математика Информатика Основы социальной жизни Обществоведение Этика Физическая культура Труд (технология)	Формируются в процессе всей учебной и внеурочной деятельности
5 Адекватная оценка собственного поведения и поведения окружающих.	Язык и речевая практика Математика Человек Физическая культура Технологии	Русский язык Литературное чтение Математика Информатика Основы социальной жизни Обществоведение Этика Физическая культура Труд (технология)	Формируются в процессе всей учебной и внеурочной деятельности

Познавательные учебные действия

БУД	Образовательная область	Предмет	Содержание
1. Применять начальные сведения о сущности и особенностях объектов, процессов и явлений действительности (природных, социальных,	Язык и речевая практика Математика Человек Физическая культура Технологии	Русский язык Литературное чтение Математика Информатика Основы социальной жизни Обществоведение Этика Физическая культура	Формируются в процессе всей

культурных, технических) в соответствии с содержанием конкретного учебного предмета и для решения познавательных и практических задач.		Труд (технология)	учебной и внеурочной деятельности
2. Извлекать под руководством педагога необходимую информацию из различных источников для решения различных видов задач.	Язык и речевая практика Математика Человек Физическая культура Технологии	Русский язык Литературное чтение Математика Информатика Основы социальной жизни Обществоведение Этика Физическая культура Труд (технология)	Формируются в процессе всей учебной и внеурочной деятельности
3. Использовать усвоенные способы решения учебных и практических задач в зависимости от конкретных условий.	Язык и речевая практика Математика Человек Физическая культура Технологии	Русский язык Литературное чтение Математика Информатика Основы социальной жизни Обществоведение Этика Физическая культура Труд (технология)	Формируются в процессе всей учебной и внеурочной деятельности
4. Использовать готовые алгоритмы деятельности.	Язык и речевая практика Математика Человек Физическая культура Технологии	Русский язык Литературное чтение Математика Информатика Основы социальной жизни Обществоведение Этика Физическая культура Труд (технология)	Формируются в процессе всей учебной и внеурочной деятельности
5. Устанавливать простейшие взаимосвязи и взаимозависимости.	Язык и речевая практика Математика Человек Физическая культура Технологии	Русский язык Литературное чтение Математика Информатика Основы социальной жизни Обществоведение Этика Физическая культура Труд (технология)	Формируются в процессе всей учебной и внеурочной деятельности

3.2. Программы учебных предметов, курсов коррекционно-развивающей области в I доп.- IV классах

РУССКИЙ ЯЗЫК

Пояснительная записка

Обучение русскому языку в I доп.- IV классах предусматривает включение в примерную учебную программу следующих разделов: «Подготовка к усвоению грамоты», «Обучение грамоте», «Практические грамматические упражнения и развитие речи», «Чтение и развитие речи», «Речевая практика».

В младших классах изучение всех предметов, входящих в структуру русского языка, призвано решить следующие задачи:

- уточнение и обогащение представлений об окружающей действительности и овладение на этой основе языковыми средствами (слово, предложение, словосочетание);
- формирование первоначальных «дограмматических» понятий и развитие коммуниктивно-речевых навыков;
- овладение различными доступными средствами устной и письменной коммуникации для решения практико-ориентированных задач;
- коррекция недостатков речевой и мыслительной деятельности;
- формирование основ навыка полноценного чтения художественных текстов доступных для понимания по структуре и содержанию;
- развитие навыков устной коммуникации;
- формирование положительных нравственных качеств и свойств личности.

Подготовка к усвоению грамоты.

Подготовка к усвоению первоначальных навыков чтения. Развитие слухового внимания, фонематического слуха. Элементарный звуковой анализ. Совершенствование произносительной стороны речи. Формирование первоначальных языковых понятий: «слово», «предложение», часть слова – «слог» (без называния термина), «звуки гласные и согласные». Деление слов на части. Выделение на слух некоторых звуков. Определение наличия/отсутствия звука в слове на слух.

Подготовка к усвоению первоначальных навыков письма. Развитие зрительного восприятия и пространственной ориентировки на плоскости листа. Совершенствование и развитие мелкой моторики пальцев рук. Усвоение гигиенических правил письма. Подготовка к усвоению навыков письма.

Речевое развитие. Понимание обращенной речи. Выполнение несложных словесных инструкций. Обогащение словарного запаса за счет слов, относящихся к различным грамматическим категориям. Активизация словаря. Составление нераспространенных и простых распространенных предложений (из 3-4 слов) на основе различных опор (совершаемого действия, простой сюжетной картинки, наблюдения).

Расширение арсенала языковых средств, необходимых для вербального общения. Формирование элементарных коммуникативных навыков диалогической речи: ответы на вопросы собеседника на темы, близкие личному опыту, на основе предметно-практической деятельности, наблюдений за окружающей действительностью.

Обучение грамоте

Формирование элементарных навыков чтения.

Звуки речи. Выделение звука на фоне полного слова. Отчетливое произнесение. Определение места звука в слове. Определение последовательности звуков в несложных по структуре словах. Сравнение на слух слов, различающихся одним звуком.

Различение гласных и согласных звуков на слух и в собственном произношении.

Обозначение звука буквой. Соотнесение и различение звука и буквы. Звукобуквенный анализ несложных по структуре слов.

Образование и чтение слогов различной структуры (состоящих из одной гласной, закрытых и открытых двухбуквенных слогов, закрытых трёхбуквенных слогов с твердыми и мягкими согласными, со степенями согласных в начале или в конце слова). Составление и чтение слов из усвоенных слоговых структур. Формирование основ навыка правильного, осознанного и выразительного чтения на материале предложений и небольших текстов (после предварительной отработки с учителем). Разучивание с голоса коротких стихотворений, загадок, чистоговорок.

Формирование элементарных навыков письма.

Развитие мелкой моторики пальцев рук; координации и точности движения руки. Развитие умения ориентироваться на пространстве листа в тетради и классной доски.

Усвоение начертания рукописных заглавных и строчных букв.

Письмо букв, буквосочетаний, слогов, слов, предложений с соблюдением гигиенических норм. Овладение разборчивым, аккуратным письмом. Дословное списывание слов и предложений; списывание со вставкой пропущенной буквы или слога после предварительного разбора с учителем. Усвоение приёмов и последовательности правильного списывания текста. Письмо под диктовку слов и предложений, написание которых не расходится с их произношением.

Практическое усвоение некоторых грамматических умений и орфографических правил: обозначение на письме границ предложения; раздельное написание слов; обозначение заглавной буквой имен и фамилий людей, кличек животных; обозначение на письме буквами сочетания гласных после шипящих (*ча—ща, чу—щу, жи—ши*).

Речевое развитие.

Использование усвоенных языковых средств (слов, словосочетаний и конструкций предложений) для выражения просьбы и собственного намерения (после проведения подготовительной работы); ответов на вопросы педагога и товарищей класса. Пересказ прослушанных и предварительно разобранных небольших по объёму текстов с опорой на вопросы учителя и иллюстративный материал. Составление двух-трех предложений с опорой на серию сюжетных картин, организованные наблюдения, практические действия.

Практические грамматические упражнения и развитие речи

Фонетика. Звуки и буквы. Обозначение звуков на письме. Гласные и согласные. Согласные твердые и мягкие. Согласные глухие и звонкие. Согласные парные и непарные по твердости — мягкости, звонкости — глухости. Ударение. Гласные удварные и безударные.

Графика. Обозначение мягкости согласных на письме буквами *ь, е, ё, и, ю, я*. Разделительный *ь*. Слог. Перенос слов. Алфавит.

Слово. Слова, обозначающие *название предметов*. Различение слова и предмета. Слова-предметы, отвечающие на вопрос *кто?* и *что?* расширение круга слов, обозначающих фрукты, овощи, мебель, транспорт, явления природы, растения, животных. Слова с уменьшительно-ласкательными суффиксами.

Имена собственные. Большая буква в именах, фамилиях, отчествах, кличках животных, названиях городов, сёл и деревень, улиц, географических объектов.

Знакомство с антонимами и синонимами без названия терминов («Слова-друзья» и «Слова-враги»).

Слова, обозначающие название действий. Различение действия и его названия. Название действий по вопросам *что делает? что делают? что делаю? что будет делать?* Согласование слов-действий со словами-предметами.

Слова, обозначающие признак предмета. Определение признака предмета по вопросам *какой? какая? какое? какие?* Название признаков, обозначающих цвет, форму, величину, материал, вкус предмета.

Дифференциация слов, относящихся к разным категориям.

Предлог. Предлог как отдельное слово. Раздельное написание предлога со словами. Роль предлога в обозначении пространственного расположения предметов. Составление предложений с предлогами.

Имена собственные (имена и фамилии людей, клички животных, названия городов, сел, улиц, площадей).

Правописание. Правописание сочетаний шипящих с гласными. Правописание парных звонких и глухих согласных на конце и в середине слова. Проверка написания безударных гласных путем изменения формы слова.

Родственные слова. Подбор гнёзд родственных слов. Общая часть родственных слов. Проверяемые безударные гласные в корне слова, подбор проверочных слов. Слова с непроверяемыми орфограммами в корне.

Предложение. Смысловая законченность предложения. Признаки предложения. Главные и второстепенные члены предложений. Оформление предложения в устной и письменной речи. Повествовательные, вопросительные и восклицательные предложения. Составление предложений с опорой на сюжетную картину, серию сюжетных картинок, по вопросам, по теме, по опорным словам. Распространение предложений с опорой на предметную картинку или вопросы. Работа с деформированными предложениями. Работа с диалогами.

Развитие речи. Составление подписей к картинкам. Выбор заголовка из нескольких предложенных. Различение текста и «не текста». Работа с деформированным текстом. Коллективное составление коротких рассказов после предварительного разбора. Коллективное составление небольших по объёму изложений и сочинений (3-4 предложения) по плану, опорным словам и иллюстрации.

Чтение и развитие речи

Содержание чтения (круг чтения). Произведения устного народного творчества (пословица, скороговорка, загадка, потешка, закличка, песня, сказка, былина). Небольшие рассказы и стихотворения русских и зарубежных писателей о природе родного края, о жизни детей и взрослых, о труде, о народных праздниках, о нравственных и этических нормах поведения. Статьи занимательного характера об интересном и необычном в окружающем мире, о культуре поведения, об искусстве, историческом прошлом.

Примерная тематика произведений: произведения о Родине, родной природе, об отношении человека к природе, к животным, труду, друг другу; о жизни детей, их дружбе и товариществе; произведения о добре и зле.

Жанровое разнообразие: сказки, рассказы, стихотворения, басни, пословицы, поговорки, загадки, считалки, потешки.

Навык чтения: осознанное, правильное плавное чтение с переходом на чтение целыми словами вслух и «про себя». Формирование умения самоконтроля и самооценки. Формирование

навыков выразительного чтения (соблюдение пауз на знаках препинания, выделение соответствующего тона голоса, чтение по ролям и драматизация разобранных диалогов).

Работа с текстом. Понимание слов и выражений, употребляемых в тексте. Различение простейших случаев многозначности и сравнений. Деление текста на части, составление простейшего плана и определение основной мысли произведения под руководством учителя. Составление картинного плана. Пересказ текста или части текста по плану и опорным словам.

Внеклассное чтение. Чтение детских книг русских и зарубежных писателей. Знание заглавия и автора произведения. Ориентировка в книге по оглавлению. Ответы на вопросы о прочитанном, пересказ. Отчет о прочитанной книге.

Речевая практика

Аудирование и понимание речи. Выполнение простых и составных устных инструкций учителя, словесный отчет о выполненных действиях. Прослушивание и выполнение инструкций, записанных на аудионосители. Чтение и выполнение словесных инструкций, предъявленных в письменном виде.

Соотнесение речи и изображения (выбор картинки, соответствующей слову, предложению).

Повторение и воспроизведение по подобию, по памяти отдельных слогов, слов, предложений.

Слушание небольших литературных произведений в изложении педагога и с аудионосителей. Ответы на вопросы по прослушанному тексту, пересказ.

Дикция и выразительность речи. Развитие артикуляционной моторики. Формирование правильного речевого дыхания. Практическое использование силы голоса, тона, темпа речи в речевых ситуациях. Использование мимики и жестов в общении.

Общение и его значение в жизни. Речевое и неречевое общение. Правила речевого общения. Письменное общение (афиши, реклама, письма, открытки и др.). Условные знаки в общении людей.

Общение на расстоянии. Кино, телевидение, радио».

Виртуальное общение. Общение в социальных сетях.

Влияние речи на мысли, чувства, поступки людей.

Организация речевого общения

Базовые формулы речевого общения

Обращение, привлечение внимания. «Ты» и «Вы», обращение по имени и отчеству, по фамилии, обращение к знакомым взрослым и ровесникам. Грубое обращение, нежелательное обращение (по фамилии). Ласковые обращения. Грубые и негрубые обращения. Бытовые (неофициальные) обращения к сверстникам, в семье. Именные, бытовые, ласковые обращения. Функциональные обращения (к продавцу, к сотруднику полиции и др.). Специфика половых возрастных обращений (дедушка, бабушка, девушка, мужчина и др.). Вступление в речевой контакт с незнакомым человеком без обращения («Скажите, пожалуйста...»). Обращение в письме, в поздравительной открытке.

Знакомство, представление, приветствие. Формулы «Давай познакомимся», «Меня зовут ...», «Меня зовут ..., а тебя?», Формулы «Это ...», «Познакомься, пожалуйста, это ...». Ответные реплики на приглашение познакомиться («Очень приятно!», «Рад познакомиться!»).

Приветствие и прощание. Употребление различных формул приветствия и прощания в зависимости от адресата (взрослый или сверстник). Формулы «Здравствуй», «Здравствуйте», «до

свидания». Развертывание формул с помощью обращения по имени и отчеству. Жесты приветствия и прощания. Этикетные правила приветствия: замедлить шаг или остановиться, посмотреть в глаза человеку.

Формулы «Доброе утро», «Добрый день», «Добрый вечер», «Спокойной ночи». Неофициальные разговорные формулы «Привет», «Салют», «Счастливого», «Пока». Грубые (фамильярные) формулы «Здорово», «Бывай», «Чао» и др. (в зависимости от условий школы). Недопустимость дублирования этикетных формул, использованных невоспитанными взрослыми. Развертывание формул с помощью обращений.

Формулы, сопровождающие ситуации приветствия и прощания «Как дела?», «Как живешь?», «До завтра», «Всего хорошего». Просьбы при прощании «Приходи(те) еще», «Заходи(те)», «Звони(те)».

Приглашение, предложение. Приглашение домой. Правила поведения в гостях.

Поздравление, пожелание. Формулы «Поздравляю с ...», «Поздравляю с праздником ...» и их развертывание с помощью обращения по имени и отчеству.

Пожелания близким и малознакомым людям, сверстникам и старшим. Различные пожеланий в связи с разными праздниками. Формулы «Желаю тебе ...», «Желаю Вам ...», «Я хочу пожелать ...». Неречевые средства: улыбка, взгляд, доброжелательность тона.

Поздравительные открытки.

Формулы, сопровождающие вручение подарка «Это Вам (тебе)», «Я хочу подарить тебе ...» и др. Этикетные и эмоциональные реакции на поздравления и подарки.

Одобрение, комплимент. Формулы «Мне очень нравится твой ...», «Как хорошо ты ...», «Как красиво!».

Телефонный разговор. Формулы обращения, привлечения внимания в телефонном разговоре. Значение сигналов телефонной связи (гудки, обращения автоответчика сотовой связи). Выражение просьбы позвать к телефону («Позовите пожалуйста ...», «Попросите пожалуйста...», «Можно попросить (позвать)...»). Распространение этих формул с помощью приветствия. Ответные реплики адресата «алло», «да», «Я слушаю».

Просьба, совет. Обращение с просьбой к учителю, соседу по парте на уроке или на перемене. Обращение с просьбой к незнакомому человеку. Обращение с просьбой к сверстнику, к близким людям.

Развертывание просьбы с помощью мотивировки. Формулы «Пожалуйста, ...», «Можно ..., пожалуйста!», «Разрешите...», «Можно мне ...», «Можно к ...».

Мотивировка отказа. Формулы «Извините, но ...».

Благодарность. Формулы «спасибо», «большое спасибо», «пожалуйста». Благодарность за поздравления и подарки («Спасибо ... имя»), благодарность как ответная реакция на выполнение просьбы. Мотивировка благодарности. Формулы «Очень приятно», «Я очень рада» и др. как мотивировка благодарности. Ответные реплики на поздравление, пожелание («Спасибо за поздравление», «Я тоже поздравляю тебя (Вас)», «Спасибо, и тебя (Вас) поздравляю»).

Замечание, извинение. Формулы «извините пожалуйста» с обращением и без него. Правильная реакция на замечания. Мотивировка извинения («Я нечаянно», «Я не хотел» и др.). Использование форм обращения при извинении. Извинение перед старшим, ровесником. Обращение и мотивировка при извинении.

Сочувствие, утешение. Сочувствие заболевшему сверстнику, взрослому. Слова поддержки, утешения.

Одобрение, комплимент. Одобрение как реакция на поздравления, подарки: «Молодец!», «Умница!», «Как красиво!»

Примерные темы речевых ситуаций

«Я – дома» (общение с близкими людьми, прием гостей);

«Я и мои товарищи» (игры и общение со сверстниками, общение в школе, в секции, в творческой студии);

«Я за порогом дома» (покупка, поездка в транспорте, обращение за помощью (в т.ч. в экстренной ситуации), поведение в общественных местах (кинотеатр, кафе и др.);

«Я в мире природы» (общение с животными, поведение в парке, в лесу).

Темы речевых ситуаций формулируются исходя из уровня развития коммуникативных и речевых умений обучающихся и социальной ситуации их жизни. Например, в рамках лексической темы «Я за порогом дома» для отработки этикетных форм знакомства на уроках могут быть организованы речевые ситуации «Давайте познакомимся!», «Знакомство во дворе», «Знакомство в гостях».

Алгоритм работы над темой речевой ситуации

Выявление и расширение представлений по теме речевой ситуации.

Актуализация, уточнение и расширение словарного запаса о теме ситуации.

Составление предложений по теме ситуации, в т.ч. ответы на вопросы и формулирование вопросов учителю, одноклассникам.

Конструирование диалогов, участие в диалогах по теме ситуации.

Выбор атрибутов к ролевой игре по теме речевой ситуации. Уточнение ролей, сюжета игры, его вариативности.

Моделирование речевой ситуации.

Составление устного текста (диалогического или несложного монологического) по теме ситуации.

МАТЕМАТИКА

Пояснительная записка

Математика является одним из важных общеобразовательных предметов в образовательных организациях, осуществляющих обучение учащихся с умственной отсталостью (интеллектуальными нарушениями). Основной целью обучения математике является подготовка обучающихся этой категории к жизни в современном обществе и овладение доступными профессионально-трудовыми навыками.

Исходя из основной цели, задачами обучения математике являются:

- формирование доступных умственно обучающимся с умственной отсталостью (интеллектуальными нарушениями) математических знаний и умений, необходимых для решения учебно-познавательных, учебно-практических, житейских и профессиональных задач и развитие способности их использования при решении соответствующих возрасту задач;

- коррекция и развитие познавательной деятельности и личностных качеств обучающихся с умственной отсталостью (интеллектуальными нарушениями) средствами математики с учетом их индивидуальных возможностей;

- формирование положительных качеств личности, в частности аккуратности, настойчивости, трудолюбия, самостоятельности, терпеливости, любознательности, умений планировать свою деятельность, доводить начатое дело до конца, осуществлять контроль и самоконтроль.

Пропедевтика.

Свойства предметов

Предметы, обладающие определенными свойствами: цвет, форма, размер (величина), назначение. Слова: каждый, все, кроме, остальные (оставшиеся), другие.

Сравнение предметов

Сравнение двух предметов, серия предметов.

Сравнение предметов, имеющих объем, площадь, по величине: большой, маленький, больше, меньше, равные, одинаковые по величине; равной, одинаковой, такой же величины.

Сравнение предметов по размеру. Сравнение двух предметов: длинный, короткий (широкий, узкий, высокий, низкий, глубокий, мелкий, толстый, тонкий); длиннее, короче (шире, уже, выше, ниже, глубже, мельче, толще, тоньше); равные, одинаковые по длине (ширине, высоте, глубине, толщине); равной, одинаковой, такой же длины (ширины, высоты, глубины, толщины). Сравнение трех-четырех предметов по длине (ширине, высоте, глубине, толщине); длиннее, короче (шире, уже, выше, ниже, глубже, мельче, тоньше, толще); самый длинный, самый короткий (самый широкий, узкий, высокий, низкий, глубокий, мелкий, толстый, тонкий).

Сравнение двух предметов по массе (весу): тяжелый, легкий, тяжелее, легче, равные, одинаковые по тяжести (весу), равной, одинаковой, такой же тяжести (равного, одинакового, такого же веса). Сравнение трех-четырех предметов по тяжести (весу): тяжелее, легче, самый тяжелый, самый легкий.

Сравнение предметных совокупностей по количеству предметов, их составляющих

Сравнение двух-трех предметных совокупностей. Слова: сколько, много, мало, больше, меньше, столько же, равное, одинаковое количество, немного, несколько, один, ни одного.

Сравнение количества предметов одной совокупности до и после изменения количества предметов, ее составляющих.

Сравнение небольших предметных совокупностей путем установления взаимно однозначного соответствия между ними или их частями: больше, меньше, одинаковое, равное количество, столько же, сколько, лишние, недостающие предметы.

Сравнение объемов жидкостей, сыпучих веществ

Сравнение объемов жидкостей, сыпучих веществ в одинаковых емкостях. Слова: больше, меньше, одинаково, равно, столько же.

Сравнение объемов жидкостей, сыпучего вещества в одной емкости до и после изменения объема.

Положение предметов в пространстве, на плоскости

Положение предметов в пространстве, на плоскости относительно учащегося, по отношению друг к другу: впереди, сзади, справа, слева, правее, левее, вверху, внизу, выше, ниже, далеко, близко, дальше, ближе, рядом, около, здесь, там, на, в, внутри, перед, за, над, под, напротив, между, в середине, в центре.

Ориентировка на листе бумаги: вверху, внизу, справа, слева, в середине (центре); верхний, нижний, правый, левый край листа; то же для сторон: верхняя, нижняя, правая, левая половина, верхний правый, левый, нижний правый, левый углы.

Единицы измерения и их соотношения

Единица времени — сутки. Сутки: утро, день, вечер, ночь. Сегодня, завтра, вчера, на следующий день, рано, поздно, вовремя, давно, недавно, медленно, быстро.

Сравнение по возрасту: молодой, старый, моложе, старше.

Геометрический материал

Круг, квадрат, прямоугольник, треугольник, Шар, куб, брус.

Нумерация. Счет предметов. Чтение и запись чисел в пределах 100. Разряды. Представление чисел в виде суммы разрядных слагаемых. Сравнение и упорядочение чисел, знаки сравнения.

Единицы измерения и их соотношения. Величины и единицы их измерения. Единица массы (килограмм), емкости (литр), времени (минута, час, сутки, неделя, месяц, год), стоимости (рубль, копейка), длины (миллиметр, сантиметр, дециметр, метр). Соотношения между единицами измерения однородных величин. Сравнение и упорядочение однородных величин.

Арифметические действия. Сложение, вычитание, умножение и деление неотрицательных целых чисел. Названия компонентов арифметических действий, знаки действий. Таблица сложения. Таблица умножения и деления. Арифметические действия с числами 0 и 1. Взаимосвязь арифметических действий. Нахождение неизвестного компонента арифметического действия. Числовое выражение. Скобки. Порядок действий. Нахождение значения числового выражения. Использование свойств арифметических действий в вычислениях (переместительное свойство сложения и умножения). Алгоритмы письменного сложения, вычитания, умножения и деления. Способы проверки правильности вычислений.

Арифметические задачи. Решение текстовых задач арифметическим способом. Простые арифметические задачи на нахождение суммы и разности (остатка). Простые арифметические задачи на увеличение (уменьшение) чисел на несколько единиц. Простые арифметические задачи на нахождение произведения, частного (деление на равные части, деление по содержанию); увеличение в несколько раз, уменьшение в несколько раз. Простые арифметические задачи на нахождение неизвестного слагаемого. Задачи, содержащие отношения «больше на (в)…»», «меньше на (в)…»». Задачи на расчет стоимости (цена, количество, общая стоимость товара). Составные арифметические задачи, решаемые в два действия.

Геометрический материал. Пространственные отношения. Взаимное расположение предметов в пространстве и на плоскости (выше—ниже, слева—справа, сверху—снизу, ближе—дальше, между).

Геометрические фигуры. Распознавание и изображение геометрических фигур: точка, линия (кривая, прямая), отрезок, ломаная, угол, многоугольник, треугольник, прямоугольник, квадрат, окружность, круг. Замкнутые и незамкнутые кривые: окружность, дуга. Ломаные линии — замкнутая, незамкнутая. Граница многоугольника — замкнутая ломаная линия. Использование чертежных инструментов для выполнения построений.

Измерение длины отрезка. Сложение и вычитание отрезков. Измерение отрезков ломаной и вычисление ее длины.

Взаимное положение на плоскости геометрических фигур (пересечение, точки пересечения).

Геометрические формы в окружающем мире. Распознавание и называние: куб, шар.

МИР ПРИРОДЫ И ЧЕЛОВЕКА

Пояснительная записка

Основная цель предмета «Мир природы и человека» заключается в формировании первоначальных знаний о живой и неживой природе; понимания простейших взаимосвязей, существующих между миром природы и человека.

Курс «Мир природы и человека» является начальным звеном формирования естественнонаучных знаний, пропедевтическим этапом формирования у учащихся умений наблюдать, анализировать, взаимодействовать с окружающим миром.

Содержание дисциплины предусматривает знакомство с объектами и явлениями окружающего мира и дает возможность постепенно раскрывать причинно-следственные связи между природными явлениями и жизнью человека.

При отборе содержания курса «Мир природы и человека» учтены современные научные данные об особенностях познавательной деятельности, эмоционально-волевой регуляции, поведения младших школьников с умственной отсталостью (интеллектуальными нарушениями).

Программа реализует современный взгляд на обучение естественным дисциплинам, который выдвигает на первый план обеспечение:

- полисенсорности восприятия объектов;
- практического взаимодействия обучающихся с умственной отсталостью (интеллектуальными нарушениями) с предметами познания, по возможности в натуральном виде и в естественных условиях или в виде макетов и специально созданных учебных ситуациях;

- накопления представлений об объектах и явлениях окружающего мира через взаимодействие с различными носителями информации: устным и печатным словом, иллюстрациями, практической деятельностью в процессе решения учебно-познавательных задач, в совместной деятельности друг с другом в процессе решения проблемных ситуаций;

- закрепления представлений, постоянное обращение к уже изученному, систематизации знаний и накоплению опыта взаимодействия с предметами познания в игровой, коммуникативной и учебной деятельности;

- постепенного усложнения содержания предмета: расширение характеристик предмета познания, преемственность изучаемых тем.

Основное внимание при изучении курса «Мир природы и человека» уделено формированию представлений об окружающем мире: живой и неживой природе, человеке, месте человека в природе, взаимосвязях человека и общества с природой. Практическая направленность учебного предмета реализуется через развитие способности к использованию знаний о живой и неживой природе, об особенностях человека как биосоциального существа для осмысленной и самостоятельной организации безопасной жизни в конкретных условиях.

Структура курса представлена следующими разделами: «Сезонные изменения», «Неживая природа», «Живая природа (в том числе человек)», «Безопасное поведение».

Повышение эффективности усвоения учебного содержания требует организации большого количества наблюдений, упражнений, практических работ, игр, экскурсий для ознакомления и накопления опыта первичного взаимодействия с изучаемыми объектами и явлениями.

Сезонные изменения

Временные изменения. День, вечер, ночь, утро. Сутки, время суток. Время суток и солнце (по результатам наблюдений). Время суток на циферблате часов. Дни недели, порядок следования, рабочие и выходные дни. Неделя и месяц.

Времена года: Осень. Зима. Весна. Лето. Основные признаки каждого времени года (изменения в неживой природе, жизни растений, животных и человека) Месяцы осенние, зимние, весенние, летние. Порядок месяцев в сезоне; в году, начиная с января. Календарь.

Осень — начальная осень, середина сезона, поздняя осень. Зима — начало, середина, конец зимы. Весна — ранняя, середина весны, поздняя весна. Смена времен года. Значение солнечного тепла и света. Преемственность сезонных изменений. Взаимозависимость изменений в неживой и живой природе, жизни людей (в том числе и по результатам наблюдений).

Сезонные изменения в неживой природе:

Изменения, происходящие в природе в разное время года, с постепенным нарастанием подробности описания качественных изменений: температура воздуха (тепло – холодно, жара, мороз, заморозки, температуры); осадки (снег – дождь, иней, град); ветер (холодный – теплый, направление и сила, на основе наблюдений); солнце (яркое – тусклое, большое – маленькое, греет, светит) облака (облака, тучи, гроза), состояние водоемов (ручьи, лужи, покрылись льдом, теплая – холодная вода), почвы (сухая – влажная – заморозки).

Солнце и изменения в неживой и живой природе. Долгота дня зимой и летом.

Растения и животные в разное время года

Жизнь растений и животных (звери, птицы, рыбы, насекомые) в разные сезоны года. Сбор листьев, плодов и семян. Ознакомление с названиями растений и животных. Раннецветущие, летние и осенние растения. Увядание и появление растений. Подкормка птиц. Весенний сбор веток для гнездования птиц.

Сад, огород. Поле, лес в разное время года. Домашние и дикие животные в разное время года.

Одежда людей, игры детей, труд людей в разное время года

Одежда людей в разное время года. Одевание на прогулку. Учет времени года, погоды, предполагаемых занятий (игры, наблюдения, спортивные занятия).

Игры детей в разные сезоны года.

Труд людей в сельской местности и городе в разное время года. Предупреждение простудных заболеваний, гриппа, травм в связи с сезонными особенностями (похолодание, гололед, жара и пр.)

Неживая природа

Солнце, облака, луна, звезды. Воздух. Земля: песок, глина, камни. Почва. Вода. Узнавание и называние объектов неживой природы. Простейшие признаки объектов неживой природы по основным параметрам: внешний вид, наиболее существенные и заметные свойства (выделяемые при наблюдении ребенком), место в природе, значение. Элементарные сведения о Земле, как планете, и Солнце – звезде, вокруг которой в космосе движется Земля.

Живая природа

Растения

Растения культурные. Овощи. Фрукты. Ягоды. Арбуз, дыня, тыква. Зерновые культуры. Внешний вид, место произрастания, использование. Значение для жизни человека. Употребление в пищу.

Растения каминатные. Название. Внешнее строение (корень, стебель, лист). Уход.
Растения дикорастущие. Деревья. Кустарники. Травянистые растения. Корень, стебель, лист, цветок, плод и семена. Первичное представление о способах размножения. Развитие растения из семени на примере гороха или фасоли. Значение растений в природе. Охрана, использование человеком.

Грибы

Шляпочные грибы: съедобные и не съедобные. Название. Место произрастания. Внешний вид. Значение в природе. Использование человеком.

Животные

Животные домашние. Звери. Птицы. Названия. Внешнее строение: части тела. Условия обитания, чем кормятся сами животные, чем кормят их люди. Место в жизни человека (для чего содержат животное), забота и уход за животным. Скотный двор, птичник, ферма.

Животные дикие. Звери. Птицы. Змеи. Лягушка. Рыбы. Насекомые. Названия. Внешнее строение: названия частей тела. Место обитания, питание, образ жизни. Роль в природе. Помощь птицам зимой (подкормка, изготовление кормушек) и весной в период гнездования (сбор веток для гнезд, соблюдение тишины и уединенности птиц на природе).

Охрана природы: наблюдения за жизнью живой природы, уход за комнатными растениями, посадка и уход за растением, бережное отношение к дикорастущим растениям, правила сбора урожая грибов и лесных ягод, ознакомление с правилами ухода за домашними животными, подкормка птиц зимой, сбор веток в период гнездования, ознакомление с видами помощи диким животным, и т.п.

Человек

Мальчик и девочка. Возрастные группы («малыш», «школьник», «молодой человек», «взрослый», «пожилой»).

Строение тела человека (голова, туловище, ноги и руки (конечности)). Ориентировка в схеме тела на картинке и на себе. Голова, лицо: глаза, нос, рот, уши. Покровы тела: кожа, ногти, волосы.

Гигиена кожи, ногтей, волос (мытьё, расчесывание, обстригание). Зубы. Гигиена полости рта (чистка зубов, полоскание). Гигиена рук (мытьё). Органы чувств человека (глаза, уши, нос, язык, кожа). Значение в жизни человека (ознакомление с жизнью вокруг, получение новых впечатлений). Гигиена органов чувств. Бережное отношение к себе, соблюдение правил охраны органов чувств, соблюдение режима работы и отдыха. Первичное ознакомление с внутренним строением тела человека (внутренние органы).

Здоровый образ жизни: гигиена жилища (проветривание, регулярная уборка), гигиена питания (полноценное и регулярное питание: овощи, фрукты, ягоды, хлеб, молочные продукты, мясо, рыба). Режим сна, работы. Личная гигиена (умывание, прием ванны), прогулки и занятия спортом.

Человек – член общества: член семьи, ученик, одноклассник, друг. Личные вещи ребенка: гигиенические принадлежности, игрушки, учебные вещи, одежда, обувь. Вещи мальчиков и девочек. Профессии людей ближайшего окружения обучающегося.

Магазины («овощи-фрукты», продуктовый, промтоварный (одежда, обувь, бытовая техника или др.), книжный). Зоопарк или краеведческий музей. Почта. Больница. Поликлиника. Аптека. Назначение учреждения. Основные профессии людей, работающих в учреждении. Правила поведения в магазине.

Транспорт. Назначение. Называние отдельных видов транспорта (машины легковые и грузовые, метро, маршрутные такси, трамвай, троллейбусы, автобусы). Городской пассажирский транспорт. Транспорт междугородний. Вокзалы и аэропорты. Правила поведения.

Наша Родина - Россия. Наш город. Населенные пункты. Столица. Флаг, Герб, Гимн России. Президент России. Наша национальность. Некоторые другие национальности. Национальные костюмы. Россия – многонациональная страна. Праздники нашей страны. Достижение нашей страны в науке и искусствах. Великие люди страны или края. Деньги нашей страны. Получение и расходование денег.

Безопасное поведение

Предупреждение заболеваний и травм.

Профилактика простуд: закаливание, одевание по погоде, проветривание помещений, предупреждение появления сквозняков. Профилактика вирусных заболеваний (гриппа) – прием витаминов, гигиена полости носа и рта, предупреждение контактов с больными людьми. Поведение во время простудной (постельный режим, соблюдение назначений врача) и

инфекционной болезни (изоляция больного, проветривание, отдельная посуда и старая посуда, прием лекарств по назначению врача, постельный режим). Вызов врача из поликлиники. Случай обращения в больницу.

Простейшие действия при получении травмы: обращение за помощью к учителю, элементарное описание ситуации приведшей к травме и своего состояния (что и где болит). Поведение при оказании медицинской помощи.

Безопасное поведение в природе.

Правила поведения человека при контакте с домашним животным. Правила поведения человека с диким животным в зоопарке, в природе.

Правила поведения в лесу, на воде, в грозу. Предупреждение отравления ядовитыми грибами, ягодами. Признаки. Вызов скорой помощи по телефону. Описание состояния больного.

Правила поведения с незнакомыми людьми, в незнакомом месте.

Правила поведения на улице. Движения по улице группой. Изучение ПДД: сигналы светофора, пешеходный переход, правила нахождения ребенка на улице (сопровождение взрослым, движение по тротуару, переход улицы по пешеходному переходу). Правила безопасного поведения в общественном транспорте.

Правила безопасного использования учебных принадлежностей, инструментов для практических работ и опытов, с инвентарем для уборки класса. Правила обращения с горячей водой (в кране, в чайнике), электричеством, газом (на кухне).

Телефоны первой помощи. Звонок по телефону экстренных служб.

МУЗЫКА

Пояснительная записка

«Музыка» — учебный предмет, предназначенный для формирования у обучающихся элементарных знаний, умений и навыков в области музыкального искусства, развития их музыкальных способностей, мотивации к музыкальной деятельности.

Цель — приобщение к музыкальной культуре обучающихся с умственной отсталостью (интеллектуальными нарушениями) как к неотъемлемой части духовной культуры.

Задачи учебного предмета «Музыка»:

— накопление первоначальных впечатлений от музыкального искусства и получение доступного опыта (овладение элементарными музыкальными знаниями, слушательскими и доступными исполнительскими умениями);

— приобщение к культурной среде, дающей обучающемуся впечатления от музыкального искусства, формирование стремления и привычки к слушанию музыки, посещению концертов, самостоятельной музыкальной деятельности;

— развитие способности получать удовольствие от музыкальных произведений, выделение собственных предпочтений в восприятии музыки, приобретение опыта самостоятельной музыкальной деятельности;

— формирование простейших эстетических ориентиров и их использование в организации быденной жизни и праздника;

— развитие восприятия, в том числе восприятия музыки, мыслительных процессов, певческого голоса, творческих способностей обучающихся.

Коррекционная направленность учебного предмета «Музыка» обеспечивается композиционностью, игровой направленностью, эмоциональной дополнительностью используемых методов. Музыкально-образовательный процесс основан на принципе индивидуализации и дифференциации процесса музыкального воспитания, взаимосвязи

обучения и воспитания, оптимистической перспективы, комплексности обучения, доступности, систематичности и последовательности, наглядности.

Содержание учебного предмета

В содержание программы входит овладение обучающимися с умственной отсталостью (интеллектуальными нарушениями) в доступной для них форме и объеме следующими видами музыкальной деятельности: восприятие музыки, хоровое пение, элементы музыкальной грамоты, игра на музыкальных инструментах детского оркестра. Содержание программного материала уроков состоит из элементарного теоретического материала, доступных видов музыкальной деятельности, музыкальных произведений для слушания и исполнения, вокальных упражнений.

Восприятие музыки

Репертуар для слушания: произведения отечественной музыкальной культуры; музыка народная и композиторская; детская, классическая, современная.

Примерная тематика произведений: о природе, труде, профессиях, общественных явлениях, детстве, школьной жизни.

Жанровое разнообразие: праздничная, маршевая, колыбельная песни.

Слушание музыки:

— овладение умением спокойно слушать музыку, адекватно реагировать на художественные образы, воплощенные в музыкальных произведениях; развитие элементарных представлений о многообразии внутреннего содержания прослушиваемых произведений;

— развитие эмоциональной отзывчивости и эмоционального реагирования на произведения различных музыкальных жанров и разных по своему характеру;

— развитие умения передавать словами внутреннее содержание музыкального произведения;

— развитие умения определять разнообразные по форме и характеру музыкальные произведения (марш, танец, песня; веселая, грустная, спокойная мелодия);

— развитие умения самостоятельно узнавать и называть песни по вступлению; развитие умения различать мелодию и сопровождение в песне и в инструментальном произведении;

— развитие умения различать части песни (запев, припев, проигрыш, окончание);

— ознакомление с пением соло и хором; формирование представлений о различных музыкальных коллективах (ансамбль, оркестр);

— знакомство с музыкальными инструментами и их звучанием (фортепиано, барабан, скрипка).

Хоровое пение.

Песенный репертуар: произведения отечественной музыкальной культуры; музыка народная и композиторская; детская, классическая, современная. Используемый песенный материал должен быть доступным по смыслу, отражать знакомые образы, события и явления, иметь простой ритмический рисунок мелодии, короткие музыкальные фразы, соответствовать требованиям организации учебного режима по отношению к детскому голосу.

Примерная тематика произведений: о природе, труде, профессиях, общественных явлениях, детстве, школьной жизни.

Жанровое разнообразие: игровые песни, песни-прибаутки, трудовые песни, колыбельные песни.

Навык пения:

— обучение певческой установке: непринужденное, но подтянутое положение корпуса с расправленными спиной и плечами, прямое свободное положение головы, устойчивая опора на обе ноги, свободные руки;

— работа над певческим дыханием: развитие умения бесшумного глубокого, одновременного вдоха, соответствующего характеру и темпу песни; формирование умения брать дыхание перед началом музыкальной фразы; отработка навыков экономного выдоха, удерживания дыхания на более длинных фразах; развитие умения быстрой, спокойной смены дыхания при исполнении песен, не имеющих пауз между фразами; развитие умения распределять дыхание при исполнении напевных песен с различными динамическими оттенками (при усилении и ослаблении дыхания);

— пение коротких попевок на одном дыхании;

— формирование устойчивого навыка естественного, ненапряженного звучания; развитие умения правильно формировать гласные и отчетливо произносить согласные звуки, интонационно выделять гласные звуки в зависимости от смысла текста песни; развитие умения правильно формировать гласные при пении двух звуков на один слог; развитие умения отчетливого произнесения текста в темпе исполняемого произведения;

— развитие умения мягкого, напевного, легкого пения (работа над кантиленой – способностью певческого голоса к шепельному исполнению мелодии);

— активизация внимания к единой правильной интонации; развитие точного интонирования мотива выученных песен в составе группы и индивидуально;

— развитие умения четко выдерживать ритмический рисунок произведения без сопровождения учителя и инструмента (а кашедла); работа над чистотой интонирования и выравнивание звучания на всем диапазоне;

— развитие слухового внимания и чувства ритма в ходе специальных ритмических упражнений; развитие умения воспроизводить куплет хорошо знакомой песни путем беззвучной артикуляции в сопровождении инструмента;

— дифференцирование звуков по высоте и направлению движения мелодии (звуки высокие, средние, низкие; восходящее, нисходящее движение мелодии, на одной высоте); развитие умения показа рукой направления мелодии (сверху вниз или снизу вверх); развитие умения определять сильную долю на слух;

— развитие понимания содержания песни на основе характера ее мелодии (веселого, грустного, спокойного) и текста; выразительно-эмоциональное исполнение выученных песен с простейшими элементами динамических оттенков;

— формирование понимания дирижерских жестов (внимание, вдох, начало и окончание пения);

— развитие умения слышать вступление и правильно начинать пение вместе с педагогом и без него, прислушиваться к пению одноклассников; развитие пения в унисон; развитие устойчивости унисона; обучение пению выученных песен ритмично, выразительно с сохранением строя в ансамбле;

— развитие умения использовать разнообразные музыкальные средства (темп, динамические оттенки) для работы над выразительностью исполнения песен;

— пение спокойное, умеренное по темпу, ненапряженное и плавное в пределах *mezzoriano* (умеренно тихо) и *mezzoforte* (умеренно громко);

— укрепление и постепенное расширение певческого диапазона $mi1 - la1, re1 - si1, do1 - do2$.

— получение эстетического наслаждения от собственного пения.

Элементы музыкальной грамоты

Содержание:

- ознакомление с высотой звука (высокие, средние, низкие);
- ознакомление с динамическими особенностями музыки (громкая — *forte*, тихая — *piano*);
- развитие умения различать звук по длительности (длинные, короткие);
- элементарные сведения о нотной записи (нотный стан, скрипичный ключ, добавочная линейка, графическое изображение нот, порядок нот в гамме *до мажор*).

Игра на музыкальных инструментах детского оркестра.

Репертуар для исполнения: фольклорные произведения, произведения композиторов-классиков и современных авторов.

Жанровое разнообразие: марш, полька, вальс

Содержание:

- обучение игре на ударно-шумовых инструментах (маракасы, бубен, треугольник; металлофон; ложки и др.);
- обучение игре на балалайке или других доступных народных инструментах;
- обучение игре на фортепиано.

РИСОВАНИЕ (изобразительное искусство)

Пояснительная записка

Основная цель изучения предмета заключается во всестороннем развитии личности обучающегося с умственной отсталостью (интеллектуальными нарушениями) в процессе приобщения его к художественной культуре и обучения умению видеть прекрасное в жизни и искусстве; формировании элементарных знаний об изобразительном искусстве, общих и специальных умений и навыков изобразительной деятельности (в рисовании, лепке, аппликации), развитии зрительного восприятия формы, величины, конструкции, цвета предмета, его положения в пространстве, а также адекватного отображения его в рисунке, аппликации, лепке; развитие умения пользоваться полученными практическими навыками в повседневной жизни.

Основные задачи изучения предмета:

- воспитание интереса к изобразительному искусству;
- раскрытие значения изобразительного искусства в жизни человека;
- воспитание в детях эстетического чувства и понимания красоты окружающего мира, художественного вкуса;
- формирование элементарных знаний о видах и жанрах изобразительного искусства искусств;
- расширение художественно-эстетического кругозора;
- развитие эмоционального восприятия произведений искусства, умения анализировать их содержание и формулировать своего мнения о них;
- формирование знаний элементарных основ реалистического рисунка;
- обучение изобразительным техникам и приёмам с использованием различных материалов, инструментов и приспособлений, в том числе экспериментирование и работа в нетрадиционных техниках;
- обучение разным видам изобразительной деятельности (рисованию, аппликации, лепке);

- обучение правилам и законам композиции, цветоведения, построения орнамента, применяемых в разных видах изобразительной деятельности;
- формирование умения создавать простейшие художественные образы с натуры и по образцу, по памяти, представлению и воображению;
- развитие умения выполнять тематические и декоративные композиции;
- воспитание у обучающихся умения согласованно и продуктивно работать в группах, выполняя определенный этап работы для получения результата общей изобразительной деятельности ("коллективное рисование", "коллективная аппликация").

Коррекция недостатков психического и физического развития обучающихся на уроках изобразительного искусства заключается в следующем:

- коррекция познавательной деятельности учащихся путем систематического и целенаправленного воспитания и совершенствования у них правильного восприятия формы, строения, величины, цвета предметов, их положения в пространстве, умения находить в изображаемом объекте существенные признаки, устанавливать сходство и различие между предметами;
- развитие аналитических способностей, умений сравнивать, обобщать; формирование умения ориентироваться в задании, планировать художественные работы, последовательно выполнять рисунок, аппликацию, лепку предмета; контролировать свои действия;
- коррекция ручной моторики; улучшения зрительно-двигательной координации путем использования вариативных и многократно повторяющихся действий с применением разнообразных технических приемов рисования, лепки и выполнения аппликации;
- развитие зрительной памяти, внимания, наблюдательности, образного мышления, представления и воображения.

Примерное содержание предмета

Содержание программы отражено в пяти разделах: «Подготовительный период обучения», «Обучение композиционной деятельности», «Развитие умений воспринимать и изображать форму предметов, пропорции, конструкцию»; «Развитие восприятия цвета предметов и формирование умения передавать его в живописи», «Обучение восприятию произведений искусства».

Программой предусматриваются следующие виды работы:

- рисование с натуры и по образцу (готовому изображению); рисование по памяти, представлению и воображению; рисование на свободную и заданную тему; декоративное рисование;
- лепка объемного и плоскостного изображения (барельеф на картоне) с натуры или по образцу, по памяти, воображению; лепка на тему; лепка декоративной композиции;
- выполнение плоскостной и полувъемной аппликаций (без фиксации деталей на изобразительной поверхности («подвижная аппликация») и с фиксацией деталей на изобразительной плоскости с помощью пластилина и клея) с натуры, по образцу, представлению, воображению; выполнение предметной, сюжетной и декоративной аппликации;
- проведение беседы о содержании рассматриваемых репродукций с картины художников, книжной иллюстрации, картинки, произведения народного и декоративно-прикладного искусства.

Подготовительный период обучения

Введение

Человек и изобразительное искусство; урок изобразительного искусства; правила поведения и работы на уроках изобразительного искусства; правила организации рабочего места; материалы и инструменты, используемые в процессе изобразительной деятельности; правила их хранения.

Формирование организационных умений: правильно сидеть, правильно держать и пользоваться инструментами (карандашами, кистью, красками), правильно располагать изобразительную поверхность на столе.

Сенсорное воспитание: различение формы предметов при помощи зрения, осязания и обводящих движений руки; узнавание и показ основных геометрических фигур и тел (круг, квадрат, прямоугольник, шар, куб); узнавание, называние и отражение в аппликации и рисунке цветов спектра; ориентировка на плоскости листа бумаги.

Развитие моторики рук: формирование правильного удержания карандаша и кисточки; формирование умения владеть карандашом; формирование навыка произвольной регуляции нажима; произвольного темпа движения (его замедление и ускорение), прекращения движения в нужной точке; направления движения.

Обучение приемам работы в изобразительной деятельности (лепке, выполнении аппликации, рисовании):

Приемы лепки:

- отщипывание кусков от целого куска пластилина и разминание;
- размазывание по картону;
- скатывание, раскатывание, сплющивание;
- примазывание частей при составлении целого объемного изображения.

Приемы работы с «подвижной аппликацией» для развития целостного восприятия объекта при подготовке детей к рисованию:

- складывание целого изображения из его деталей без фиксации на плоскости листа;
- совмещение аппликационного изображения объекта с контурным рисунком геометрической фигуры без фиксации на плоскости листа;
- расположение деталей предметных изображений или силуэтов на листе бумаги в соответствующих пространственных положениях;
- составление по образцу композиции из нескольких объектов без фиксации на плоскости листа.

Приемы выполнения аппликации из бумаги:

- приемы работы ножницами;
- раскладывание деталей аппликации на плоскости листа относительно друг друга в соответствии с пространственными отношениями: внизу, наверху, над, под, справа от ..., слева от ..., посередине;

— приемы соединения деталей аппликации с изобразительной поверхностью с помощью пластилина.

— приемы наклеивания деталей аппликации на изобразительную поверхность с помощью клея.

Приемы рисования твердыми материалами (карандашом, фломастером, ручкой):

— рисование с использованием точки (рисование точкой; рисование по заранее расставленным точкам предметов несложной формы по образцу).

— рисование разнохарактерных линий (упражнения в рисовании по клеткам прямых вертикальных, горизонтальных, наклонных, зигзагообразных линий; рисование дугообразных,

спиралеобразных линии; линий замкнутого контура (круг, овал). Рисование по клеткам предметов несложной формы с использованием этих линий (по образцу);

— рисование без отрыва руки с постоянной силой нажима и изменением силы нажима на карандаш. Упражнения в рисовании линий. Рисование предметов несложных форм (по образцу);

— штрихование внутри контурного изображения; правила штрихования; приемы штрихования (беспорядочная штриховка и упорядоченная штриховка в виде сеточки);

— рисование карандашом линий и предметов несложной формы двумя руками.

Приемы работы красками:

— *приемы рисования руками:* точечное рисование пальцами; линейное рисование пальцами; рисование ладонью, кулаком, ребром ладони;

— *приемы трафаретной печати:* печать тампоном, карандашной резинкой, смятой бумагой, трубочкой;

приемы кистевого письма: примакивание кистью; парашивание массы; рисование сухой кистью; рисование по мокрому листу.

Обучение действиям с шаблонами и трафаретами:

— правила обведения шаблонов;

— обведение шаблонов геометрических фигур, реальных предметов несложных форм, букв, цифр.

Обучение композиционной деятельности

Понятие «композиция». Элементарные приемы композиции на плоскости и в пространстве. Понятия: горизонталь, вертикаль, диагональ в построении композиции.

Определение связи изображения и изобразительной поверхности.

Композиционный центр (зрительный центр композиции).

Соотношение изображаемого предмета с параметрами листа (расположение листа вертикально или горизонтально).

Установление на изобразительной поверхности пространственных отношений (при использовании способов передачи глубины пространства).

Понятия: линия горизонта, ближе-больше, дальше-меньше, загромождения.

Установление смысловых связей между изображаемыми предметами.

Главное и второстепенное в композиции.

Применение выразительных средств композиции: величинный контраст (низкое и высокое, большое и маленькое, тонкое и толстое), светлотный контраст (темное и светлое).

Достижение равновесия композиций с помощью симметрии.

Применение приемов и правил композиции в рисовании с натуры. Тематическом и декоративном рисовании.

Развитие умений воспринимать и изображать форму предметов, пропорции, конструкцию

Формирование понятий: «предмет», «форма», «фигура», «силуэт», «деталь», «часть», «элемент», «объем», «пропорции», «конструкция», «узор», «орнамент», «скульптура», «барельеф», «симметрия», «аппликация».

Разнообразие форм предметного мира. Сходство и контраст форм. Геометрические фигуры. Природные формы. Трансформация форм. Передача разнообразных предметов на плоскости и в пространстве.

Облекование предметов, выделение их признаков и свойств, необходимых для передачи в рисунке, аппликации, лепке предмета.

Соотнесение формы предметов с геометрическими фигурами (метод обобщения).

Передача пропорций предметов. Строение тела человека, животных и др.

Передача движения различных одушевленных и неодушевленных предметов.

Приемы и способы передачи формы предметов: лепка предметов из отдельных деталей и целого куска пластилина; составление целого изображения из деталей, вырезанных из бумаги; вырезание или обрывание силуэта предмета из бумаги по контурной линии; рисование по опорным точкам, дорисовывание, обведение шаблонов, рисование по клеткам, самостоятельное рисование формы объекта.

Сходство и различия орнамента и узора. Виды орнаментов по форме: в полосе, замкнутый, сетчатый, по содержанию: геометрический, растительный, зооморфный, геральдический и т.д. Принципы построения орнамента в полосе, квадрате, круге, треугольнике (повторение одного элемента на протяжении всего орнамента; чередование элементов по форме, цвету; расположение элементов по краю, углам, в центре).

Практическое применение приемов и способов передачи графических образов в лепке, аппликации, рисунке.

Развитие восприятия цвета предметов и формирование умения передавать его в рисунке с помощью красок

Понятия: «цвет», «спектр», «краски», «акварель», «гуашь», «живопись».

Цвета солнечного спектра (основные, составные, дополнительные). Теплые и холодные цвета. Смещение цветов. Практическое овладение основами цветоведения.

Различение и обозначением словом, некоторых ясно различимых оттенков цветов.

Работа кистью и красками, получение новых цветов и оттенков путем смешения на палитре основных цветов, отражение светлотности цвета (светло-зеленый, темно-зеленый).

Эмоциональное восприятие цвета. Передача с помощью цвета характера персонажа, его эмоционального состояния (радость, грусть). Роль белых и черных красок в эмоциональном звучании и выразительности образа. Подбор цветовых сочетаний при создании сказочных образов: добрые, злые образы.

Приемы работы акварельными красками: кистевое письмо — примакивание кистью; рисование сухой кистью; рисование по мокрому листу (алла прима), послойная живопись (лессировка).

Практическое применение цвета для передачи графических образов в рисовании с натуры или по образцу, тематическом и декоративном рисовании, аппликации.

Обучение восприятию произведений искусства

Примерные темы бесед:

«Изобразительное искусство в повседневной жизни человека. Работа художников, скульпторов, мастеров народных промыслов, дизайнеров».

«Виды изобразительного искусства». Рисунок, живопись, скульптура, декоративно-прикладное искусство, архитектура, дизайн.

«Как и о чем создаются картины» Пейзаж, портрет, натюрморт, сюжетная картина. Какие материалы использует художник (краски, карандаши и др.). Красота и разнообразие природы, человека, зданий, предметов, выраженные средствами живописи и графики. Художники создали произведения живописи и графики: И. Билибин, В. Васнецов, Ю. Васнецов, В. Канашевич, А. Куинджи, А. Саврасов, И. Остроухова, А. Пластов, В. Поленов, И. Левитан, К. Юон, М. Сарьян, П. Сезан, И. Шишкин.

«Как и о чем создаются скульптуры». Скульптурные изображения (статуя, бюст, статуэтка, группа из нескольких фигур). Какие материалы использует скульптор (мрамор,

гранит, глина, пластилин и т.д.). Объем – основа языка скульптуры. Красота человека, животных, выраженная средствами скульптуры. Скульпторы создали произведения скульптуры: В. Ватагин, А. Опекушина, В. Мухина.

«Как и для чего создаются произведения декоративно-прикладного искусства». Истоки этого искусства и его роль в жизни человека (украшение жилища, предметов быта, орудий труда, костюмы). Какие материалы используют художники-декораторы. Разнообразие форм в природе как основа декоративных форм в прикладном искусстве (цветы, раскраска бабочек, переплетение ветвей деревьев, морозные узоры на стеклах). Сказочные образы в народной культуре и декоративно-прикладном искусстве. Ознакомление с произведениями народных художественных промыслов в России с учетом местных условий. Произведения мастеров росписных промыслов (хохлоมская, городецкая, гжельская, жостовская роспись).

Труд (технология) **Пояснительная записка**

Основная цель изучения данного предмета заключается во всестороннем развитии личности учащегося младшего возраста с умственной отсталостью (интеллектуальными нарушениями) в процессе формирования трудовой культуры и подготовки его к последующему профильному обучению в старших классах. Его изучение способствует развитию созидательных возможностей личности, творческих способностей, формированию мотивации успеха и достижений на основе предметно-преобразующей деятельности.

Задачи изучения предмета:

- формирование представлений о материальной культуре как продукте творческой предметно-преобразующей деятельности человека.
- формирование представлений о гармоничном единстве природного и рукотворного мира и о месте в нём человека.
- расширение культурного кругозора, обогащение знаний о культурно-исторических традициях в мире вещей.
- расширение знаний о материалах и их свойствах, технологиях использования.
- формирование практических умений и навыков использования различных материалов в предметно-преобразующей деятельности.
- формирование интереса к разнообразным видам труда.
- развитие познавательных психических процессов (восприятия, памяти, воображения, мышления, речи).
- развитие умственной деятельности (анализ, синтез, сравнение, классификация, обобщение).
- развитие сенсомоторных процессов, руки, глазомера через формирование практических умений.
- развитие регулятивной структуры деятельности (включающей целеполагание, планирование, контроль и оценку действий и результатов деятельности в соответствии с поставленной целью).
- формирование информационной грамотности, умения работать с различными источниками информации.
- формирование коммуникативной культуры, развитие активности, целенаправленности, инициативности; духовно-нравственное воспитание и развитие социально ценных качеств личности.

Коррекция интеллектуальных и физических недостатков с учетом их возрастных особенностей, которая предусматривает:

— коррекцию познавательной деятельности учащихся путем систематического и целенаправленного воспитания и совершенствования у них правильного восприятия формы, строения, величины, цвета предметов, их положения в пространстве, умения находить в трудовом объекте существенные признаки, устанавливать сходство и различие между предметами;

— развитие аналитико-синтетической деятельности, деятельности сравнения, обобщения; совершенствование умения ориентироваться в задании, планировании работы, последовательном изготовлении изделия;

— коррекцию ручной моторики; улучшение зрительно-двигательной координации путем использования вариативных и многократно повторяющихся действий с применением разнообразного трудового материала.

Воспитательные задачи:

воспитание у обучающихся положительного отношения к труду как к важнейшей жизненной ценности, как основному способу достижения жизненного благополучия человека;

воспитание трудолюбия и уважения к людям труда, к культурным традициям;

воспитание социальной ценности трудового задания, умения согласованно и продуктивно работать в группах, выполняя определенный этап работы;

воспитание нравственных, морально-волевых качеств (настойчивости, ответственности), навыков культурного поведения

Работа с глиной и пластилином

Элементарные знания о глине и пластилине (свойства материалов, цвет, форма). Глина — строительный материал. Применение глины для изготовления посуды. Применение глины для скульптуры. Пластилин — материал ручного труда. Организация рабочего места при выполнении лепных работ. Как правильно обращаться с пластилином. Инструменты для работы с пластилином. Лепка из глины и пластилина разными способами: *конструктивным, пластическим, комбинированным*. Приемы работы: «разминание», «отщипывание кусочков пластилина», «размазывание по картону» (апликация из пластилина), «раскатывание столбиками» (апликация из пластилина), «скатывание шара», «раскатывание шара до овальной формы», «вытягивание одного конца столбика», «сплющивание», «прищипывание», «примазывание» (объемные изделия). Лепка из пластилина геометрических тел (брусек, цилиндр, конус, шар). Лепка из пластилина изделий имеющих прямоугольную, цилиндрическую, конусообразную и шарообразную форму.

Работа с природными материалами

Элементарные понятия о природных материалах (где используют, где находят, виды природных материалов). Историко-культурологические сведения (в какие игрушки из природных материалов играли дети в старину). Заготовка природных материалов. Инструменты, используемые с природными материалами (шило, ножницы) и правила работы с ними. Организация рабочего места работе с природными материалами. Способы соединения деталей (пластилин, острые палочки). Работа с засушенными листьями (апликация, объемные изделия). Работа с еловыми шишками. Работа с тростниковой травой. Изготовление игрушек из желудей. Изготовление игрушек из скорлупы ореха (апликация, объемные изделия).

Работа с бумагой

Элементарные сведения о бумаге (изделия из бумаги). Сорта и виды бумаги (бумага для письма, бумага для печати, рисовальная, впитывающая/гигиеническая, крашеная). Цвет, форма

бумаги (треугольник, квадрат, прямоугольник). Инструменты и материалы для работы с бумагой и картоном. Организация рабочего места при работе с бумагой. Виды работы с бумагой и картоном:

Разметка бумаги. Экономная разметка бумаги. Приемы разметки:

- разметка с помощью шаблоном. Понятие «шаблон». Правила работы с шаблоном. Порядок обводки шаблона геометрических фигур. Разметка по шаблонам сложной конфигурации;

- разметка с помощью чертежных инструментов (по линейке, угольнику, циркулем). Понятия: «линейка», «угольник», «циркуль». Их применение и устройство;

- разметка с опорой на чертеж. Понятие «чертеж». Линии чертежа. Чтение чертежа.

Вырезание ножницами из бумаги. Инструменты для резания бумаги. Правила обращения с ножницами. Правила работы ножницами. Удержание ножниц. Приемы вырезания ножницами: «разрез по короткой прямой линии»; «разрез по короткой наклонной линии»; «надрез по короткой прямой линии»; «разрез по длинной линии»; «разрез по незначительно изогнутой линии»; «округление углов прямоугольных форм»; «вырезание изображений предметов, имеющие округлую форму»; «вырезание по совершенной кривой линии (кругу)». Способы вырезания: «симметричное вырезание из бумаги, сложенной пополам»; «симметричное вырезание из бумаги, сложенной несколько раз»; «тиражирование деталей».

Обрывание бумаги. Разрывание бумаги по линия сгиба. Отрывание мелких кусочков от листа бумаги (бумажная мозаика). Обрывание по контуру (аппликация).

Складывание фигурок из бумаги (оригами). Приемы сгибания бумаги: «сгибание треугольника пополам», «сгибание квадрата с угла на угол»; «сгибание прямоугольной формы пополам»; «сгибание сторон к середине»; «сгибание углов к центру и середине»; «сгибание по типу «гармошки»; «вогнуть внутрь»; «выгнуть наружу».

Сминание и скатывание бумаги в ладонях. Сминание пальцами и скатывание в ладонях бумаги (плоскостная и объемная аппликация).

Конструирование из бумаги и картона (из плоских деталей; на основе геометрических тел (цилиндра, конуса), изготовление коробок).

Соединение деталей изделия. Клеевое соединение. Правила работы с клеем и кистью. Приемы клеевого соединения: «точечное», «сплошное». Щелевое соединение деталей (щелевой замок).

Картонажно-переплетные работы

Элементарные сведения о картоне (применение картона). Сорта картона. Свойства картона. Картонажные изделия. Инструменты и приспособления. Изделия в переплете. Способы окантовки картона: «окантовка картона полосками бумаги», «окантовка картона листом бумаги».

Работа с текстильными материалами

Элементарные сведения о *нитках* (откуда берутся нитки). Применение ниток. Свойства ниток. Цвет ниток. Как работать с нитками. Виды работы с нитками:

Наматывание ниток на картонку (плоские игрушки, кисточки).

Связывание ниток в пучок (ягоды, фигурки человечком, цветы).

Шитье. Инструменты для швейных работ. Приемы шитья: «игла вверх-вниз»,

Вышивание. Что делают из ниток. Приемы вышивания: вышивка «прямой строчкой», вышивка прямой строчкой «в два приема», «вышивка стежком «вперед иголку с перевивом», вышивка строчкой косого стежка «в два приема».

Элементарные сведения о тканях. Применение и назначение ткани в жизни человека. Из чего делают ткань. Свойства ткани (мнется, утюжится; лицевая и изнаночная сторона ткани; шероховатые, шершавые, скользкие, гладкие, толстые, тонкие; режутся ножницами, прошиваются иголками, сматываются в рулоны, сучиваются). Цвет ткани. Сорта ткани и их назначение (шерстяные ткани, хлопковые ткани). Кто шьет из ткани. Инструменты и приспособления, используемые при работе с тканью. Правила хранения и т.д. Виды работы с нитками (раскрой, шитье, вышивание, аппликация на ткани, вязание, плетение, окрашивание, набивка рисунка).

Раскрой деталей из ткани. Понятие «лекало». Последовательность раскрой деталей из ткани.

Шитье. Завязывание узелка на нитке. Соединение деталей, выкроенных из ткани, прямой строчкой, строчкой «косыми стежками и строчкой петлеобразного стежка (закладки, кухонные предметы, игрушки).

Ткачество. Как ткут ткани. Виды переплетений ткани (редкие, плотные переплетения). Процесс ткачества (основа, уток, челнок, полотняное переплетение).

Скручивание ткани. Историко-культурологические сведения (изготовление кукол-скруток из ткани в древние времена).

Отделка изделий из ткани. Аппликация на ткани. Работа с тесьмой. Применение тесьмы. Виды тесьмы (простая, кружевная, с орнаментом).

Ремонт одежды. Виды ремонта одежды (пришивание пуговиц, вешалок, карманом и т.д.). Пришивание пуговиц (с двумя и четырьмя сквозными отверстиями, с ушком). Отделка изделий пуговицами. Изготовление и пришивание вешалки

Работа с древесными материалами

Элементарные сведения о древесине. Изделия из древесины. Понятия «дерево» и «древесина». Материалы и инструменты. Заготовка древесины. Кто работает с древесными материалами (плотник, столяр). Свойства древесины (цвет, запах, текстура).

Способы обработки древесины ручными инструментами и приспособлениями (зачистка напильником, наждачной бумагой).

Способы обработки древесины ручными инструментами (пиление, заточка точилкой).

Аппликация из древесных материалов (опилок, карандашной стружки, древесных заготовок для спичек). Клеевое соединение древесных материалов.

Работа металлом

Элементарные сведения о металле. Применение металла. Виды металлов (черные, цветные, легкие тяжелые, благородные). Свойства металлов. Цвет металла. Технология ручной обработки металла. Инструменты для работы по металлу.

Работа с алюминиевой фольгой. Приемы обработки фольги: «сминание», «сгибание», «сжимание», «скручивание», «скапывание», «разрывание», «разрезание».

Работа с проволокой

Элементарные сведения о проволоке (медная, алюминиевая, стальная). Применение проволоки в изделиях. Свойства проволоки (толстая, тонкая, гнется). Инструменты (плоскогубцы, круглогубцы, кусачки). Правила обращения с проволокой.

Приемы работы с проволокой: «сгибание волной», «сгибание в кольцо», «сгибание в спираль», «сгибание вдвое, втрое, вчетверо», «намотка на карандаш», «сгибание под прямым углом».

Получение контуров геометрических фигур, букв, декоративных фигурок птиц, зверей, человечков.

Работа с металлоконструктором

Элементарные сведения о металлоконструкторе. Изделия из металлоконструктора. Набор деталей металлоконструктора (планки, пластины, косынки, углы, скобы планшайбы, гайки, винты). Инструменты для работы с металлоконструктором (гаечный ключ, отвертка).

Соединение планок винтом и гайкой.

Комбинированные работы с разными материалами

Виды работ по комбинированию разных материалов:

пластилин, природные материалы; бумага, пластилин; бумага, нитки; бумага, ткань; бумага, древесные материалы; бумага пуговицы; проволока, бумага и нитки; проволока, пластилин, скорлупа ореха.

АДАПТИВНАЯ ФИЗИЧЕСКАЯ КУЛЬТУРА

Пояснительная записка

Физическая культура является составной частью образовательного процесса обучающихся с умственной отсталостью (интеллектуальными нарушениями). Она решает образовательные, воспитательные, коррекционно-развивающие и лечебно-оздоровительные задачи. Физическое воспитание рассматривается и реализуется комплексно и находится в тесной связи с умственным, нравственным, эстетическим, трудовым обучением; занимает одно из важнейших мест в подготовке этой категории обучающихся к самостоятельной жизни, производительному труду, воспитывает положительные качества личности, способствует социальной интеграции школьников в общество.

Основная цель изучения данного предмета заключается во всестороннем развитии личности обучающихся с умственной отсталостью (интеллектуальными нарушениями) в процессе приобщения их к физической культуре, коррекции недостатков психофизического развития, расширении индивидуальных двигательных возможностей, социальной адаптации.

Основные задачи изучения предмета:

Разнородность состава учащихся начального звена по психическим, двигательным и физическим данным выдвигает ряд конкретных задач физического воспитания:

- коррекция нарушений физического развития;
- формирование двигательных умений и навыков;
- развитие двигательных способностей в процессе обучения;
- укрепление здоровья и закаливание организма, формирование правильной осанки;
- раскрытие возможных избирательных способностей и интересов ребенка для освоения доступных видов спортивно-физкультурной деятельности;
- формирование и воспитание гигиенических навыков при выполнении физических упражнений;
- формирование установки на сохранение и укрепление здоровья, навыков здорового и безопасного образа жизни;
- поддержание устойчивой физической работоспособности на достигнутом уровне;
- формирование познавательных интересов, сообщение доступных теоретических сведений по физической культуре;
- воспитание устойчивого интереса к занятиям физическими упражнениями;
- воспитание нравственных, морально-волевых качеств (настойчивости, смелости), навыков культурного поведения;

Коррекция недостатков психического и физического развития с учетом возрастных особенностей обучающихся, предусматривает:

- обогащение чувственного опыта;
- коррекцию и развитие сенсомоторной сферы;
- формирование навыков общения, предметно-практической и познавательной деятельности.

Содержание программы отражено в пяти разделах: «Знания о физической культуре», «Гимнастика», «Легкая атлетика», «Лыжная подготовка», «Игры». Каждый из перечисленных разделов включает некоторые теоретические сведения и материал для практической подготовки обучающихся.

Программой предусмотрены следующие виды работы:

- беседы о содержании и значении физических упражнений для повышения качества здоровья и коррекции нарушенных функций;
- выполнение физических упражнений на основе показа учителя;
- выполнение физических упражнений без зрительного сопровождения, под словесную инструкцию учителя;
- самостоятельное выполнение упражнений;
- занятия в тренирующем режиме;
- развитие двигательных качеств на программном материале гимнастики, легкой атлетики, формирование двигательных умений и навыков в процессе подвижных игр.

Знания о физической культуре

Чистота одежды и обуви. Правила утренней гигиены и их значение для человека. Правила поведения на уроках физической культуры (техника безопасности). Чистота зала, спортивной одежды. Значение физических упражнений для здоровья человека. Формирование понятий: опрятность, аккуратность. Физическая нагрузка и отдых. Физическое развитие. Осанка. Физические качества. Понятия о предварительной и исполнительной командах. Предупреждение травм во время занятий. Значение и основные правила закаливания. Понятия: физическая культура, физическое воспитание.

Гимнастика

Теоретические сведения. Одежда и обувь гимнаста. Элементарные сведения о гимнастических снарядах и предметах. Правила поведения на уроках гимнастики. Понятия: колонна, шеренга, круг. Элементарные сведения о правильной осанке, равновесии. Элементарные сведения о скорости, ритме, темпе, степени мышечных усилий. Развитие двигательных способностей и физических качеств с помощью средств гимнастики.

Практический материал.

Построения и перестроения.

Упражнения без предметов (корректирующие и общеразвивающие упражнения):

основные положения и движения рук, ног, головы, туловища; упражнения для расслабления мышц; мышц шеи; укрепления мышц спины и живота; развития мышц рук и плечевого пояса; мышц ног; на дыхание; для развития мышц кистей рук и пальцев; формирования правильной осанки; укрепления мышц туловища.

Упражнения с предметами:

с гимнастическими палками; флажками; мячами обручами; мячами; большим мячом; набивными мячами (вес 2 кг); упражнения на равновесие; лазанье и перелезание; упражнения для развития пространственно-временной дифференцировки и точности движений; переноска грузов и передача предметов; прыжки.

Легкая атлетика

Теоретические сведения. Элементарные понятия о ходьбе, беге, прыжках и метаниях. Правила поведения на уроках легкой атлетики. Понятие о начале ходьбы и бега; ознакомление учащихся с правилами дыхания во время ходьбы и бега. Ознакомление учащихся с правильным положением тела во время выполнения ходьбы, бега, прыжков, метаний. Значение правильной осанки при ходьбе. Развитие двигательных способностей и физических качеств средствами легкой атлетики.

Практический материал:

Ходьба. Ходьба парами по кругу, взявшись за руки. Обычная ходьба в умеренном темпе в колонне по одному в обход зала за учителем. Ходьба по прямой линии, ходьба на носках, на пятках, на внутреннем и внешнем своде стопы. Ходьба с сохранением правильной осанки. Ходьба в чередовании с бегом. Ходьба с изменением скорости. Ходьба с различным положением рук: на пояс, к плечам, перед грудью, за голову. Ходьба с изменением направленной по ориентирам: по командам учителя. Ходьба с перешагиванием через большие мячи с высоким подниманием бедра. Ходьба в медленном, среднем и быстром темпе. Ходьба с выполнением упражнений для рук в чередовании с другими движениями; со сменой положений рук: вперед, вверх, с хлопками и т. д. Ходьба шеренгой с открытыми и с закрытыми глазами.

Бег. Перебежки группами и по одному 15—20 м. Медленный бег с сохранением правильной осанки, бег в колонне за учителем в заданном направлении. Чередование бега и ходьбы на расстоянии. Бег на носках. Бег на месте с высоким подниманием бедра. Бег с высоким подниманием бедра и захлестыванием голени назад. Бег с преодолением простейших препятствий (канавки, подлезание под сетку, обегание стойки и т. д.). Быстрый бег на скорость. Медленный бег. Чередование бега и ходьбы. Высокий старт. Бег прямолинейный с параллельной постановкой стоп. Повторный бег на скорость. Низкий старт. Специальные беговые упражнения: бег с подниманием бедра, с захлестыванием голени назад, семенящий бег. Челночный бег.

Прыжки. Прыжки на двух ногах на месте и с продвижением вперед, назад, вправо, влево. Перепрыгивание через намерченную линию, шнур, набивной мяч. Прыжки с ноги на ногу на отрезках до. Подпрыгивание вверх на месте с захватом или касанием висящего предмета (мяча). Прыжки в длину с места. Прыжки на одной ноге на месте, с продвижением вперед, в стороны. Прыжки с высоты с мягким приземлением. Прыжки в длину и высоту с шага. Прыжки с небольшого разбега в длину. Прыжки с прямого разбега в длину. Прыжки в длину с разбега без учета места отталкивания. Прыжки в высоту с прямого разбега способом «согнув ноги». Прыжки в высоту способом «перешагивание».

Метание. Правильный захват различных предметов для выполнения метания одной и двумя руками. Прием и передача мяча, флажков, палок в шеренге, по кругу, в колонне. Произвольное метание малых и больших мячей в игре. Броски и ловля волейбольных мячей. Метание колец на шесты. Метание с места малого мяча в стенку правой и левой рукой. Метание большого мяча двумя руками из-за головы и снизу с места в стену. Броски набивного мяча (1 кг) сидя двумя руками из-за головы. Метание теннисного мяча с места одной рукой в стену и на дальность. Метание мяча с места в цель. Метание мячей с места в цель левой и правой руками. Метание теннисного мяча на дальность отскока от баскетбольного щита. Метание теннисного мяча на дальность с места. Броски набивного мяча (вес до 1 кг) различными способами двумя руками.

Лыжная и конькобежная подготовка

Лыжная подготовка

Теоретические сведения. Элементарные понятия о ходьбе и передвижении на лыжах. Одежда и обувь лыжника. Подготовка к занятиям на лыжах. Правила поведения на уроках лыжной подготовки. Лыжный инвентарь; выбор лыж и палок. Одежда и обувь лыжника. Правила поведения на уроках лыжной подготовки. Правильное техническое выполнение попеременного двухшагового хода. Виды подъемов и спусков. Предупреждение травм и обморожений.

Практический материал. Выполнение строевых команд. Передвижение на лыжах. Спуски, повороты, торможение.

Конькобежная подготовка

Теоретические сведения. Одежда и обувь конькобежца. Подготовка к занятиям на коньках. Правила поведения на уроках. Основные части конька. Предупреждение травм и обморожений при занятиях на коньках.

Практический материал. Упражнение в зале: снимание и одевание ботинок; приседания; удержание равновесия; имитация правильного падения на коньках; перенос тяжести с одной ноги на другую. Упражнения на льду: скольжение, торможение, повороты.

Игры

Теоретические сведения. Элементарные сведения о правилах игр и поведения во время игр. Правила игр. Элементарные игровые технико-тактические взаимодействия (выбор места, взаимодействие с партнером, командой и соперником). Элементарные сведения по овладению игровыми умениями (ловля мяча, передача, броски, удары по мячу).

Практический материал. *Подвижные игры:*

Коррекционные игры;

Игры с элементами общеразвивающих упражнений:

игры с бегом; прыжками; лазанием; метанием и ловлей мяча (в том числе пионербол в IV-м классе); построениями и перестроениями; бросанием, ловлей, метанием.

V-IX классы РУССКИЙ ЯЗЫК

Пояснительная записка

Содержание программы по русскому языку составляют два раздела: «Грамматика, правописание и развитие речи», «Чтение (литературное чтение)». Коммуникативная направленность является основной отличительной чертой каждого из двух разделов.

Изучение русского языка в старших классах имеет своей целью развитие коммуникативно-речевых навыков и коррекцию недостатков мыслительной деятельности.

Достижение поставленной цели обеспечивается решением следующих задач:

- расширение представлений о языке как важнейшем средстве человеческого общения;
- ознакомление с некоторыми грамматическими понятиями и формирование на этой основе грамматических знаний и умений;
- использование усвоенных грамматико-орфографических знаний и умений для решения практических (коммуникативно-речевых) задач;
- развитие положительных качеств и свойств личности.

Грамматика, правописание и развитие речи

Фонетика. Звуки и буквы. Обозначение звуков на письме. Гласные и согласные. Согласные твердые и мягкие. Обозначение мягкости согласных на письме буквами *ь, е, ё, и, ю, я*. Согласные глухие и звонкие. Согласные парные и непарные по твердости – мягкости,

звонкости – глухости. Разделительный **ь**. Ударение. Гласные ударные и безударные. Проверка написания безударных гласных путем изменения формы слова. Слог. Перенос слов. Алфавит.

Морфология

Состав слова. Корень и однокоренные слова. Окончание. Приставка. Суффикс. Образование слов с помощью приставок и суффиксов. Разбор слов по составу. Сложные слова: образование сложных слов с соединительными гласными и без соединительных гласных. Сложносокращенные слова.

Правописание проверяемых безударных гласных, звонких и глухих согласных в корне слова. Единообразное написание ударных и безударных гласных, звонких и глухих согласных в корнях слов. Непроверяемые гласные и согласные в корне слов.

Правописание приставок. Единообразное написание ряда приставок. Приставка и предлог. Разделительный **ь**.

Части речи

Имя существительное, глагол, имя прилагательное, имя числительное, местоимение, наречие, предлог. Различение частей речи по вопросам и значению.

Предлог: общее понятие, значение в речи. Раздельное написание предлогов со словами.

Имя существительное: общее значение. Имена существительные собственные и нарицательные, одушевленные и неодушевленные. Род имен существительных. Написание мягкого знака (**ь**) после шипящих в конце слов у существительных женского рода. Число имен существительных. Имена существительные, употребляемые только в единственном и множественном числе. Понятие о 1, 2, 3-м склонениях имен существительных. Склонение имен существительных в единственном и множественном числе. Падеж. Изменение существительных по падежам. Правописание падежных окончаний имён существительных единственного и множественного числа. Несклоняемые имена существительные.

Имя прилагательное: понятие, значение в речи. Определение рода, числа и падежа имени прилагательного по роду, числу и падежу имени существительного. Согласование имени прилагательного с существительным в роде, числе и падеже. Спряжение имен прилагательных.

Правописание родовых и падежных окончаний имен прилагательных в единственном и множественном числе.

Глагол как часть речи. Изменение глагола по временам (настоящее, прошедшее, будущее). Изменение глагола по лицам и числам. Правописание окончаний глаголов 2-го лица – **шь, -шься**. Глаголы на **-ся (-сь)**. Изменение глаголов в прошедшем времени по родам и числам. Неопределенная форма глагола. Спряжение глаголов. Правописание безударных личных окончаний глаголов I и II спряжения. Правописание глаголов с **-ться, -тся**. Повелительная форма глагола. Правописание глаголов повелительной формы единственного и множественного числа. Правописание частицы **НЕ** с глаголами.

Местоимение. Понятие о местоимении. Значение местоимений в речи. Личные местоимения единственного и множественного числа. Лицо и число местоимений. Склонение местоимений. Правописание личных местоимений.

Имя числительное. Понятие об имени числительном. Числительные количественные и порядковые. Правописание числительных.

Наречие. Понятие о наречии. Наречия, обозначающие время, место, способ действия. Правописание наречий.

Синтаксис. Словосочетание. Предложение. Простые и сложные предложения. Повествовательные, вопросительные и восклицательные предложения. Знаки препинания в

конец предложений. Главные и второстепенные члены предложения. Предложения распространенные и нераспространенные.

Установление последовательности предложений в тексте. Связь предложений в тексте с помощью различных языковых средств (личных местоимений, наречий, повтора существительного, синонимической замены).

Однородные члены предложения. Союзы в простом и сложном предложении, знаки препинания перед союзами. Обращение, знаки препинания при обращении. Прямая речь. Знаки препинания при прямой речи.

Сложное предложение. Сложные предложения без союзов и с сочинительными союзами И, А, НО. Сравнение простых предложений с однородными членами и сложных предложений. Сложные предложения с союзами ЧТО, ЧТОБЫ, ПОТОМУ ЧТО, КОГДА, КОТОРЫЙ.

Развитие речи, работа с текстом

Текст, признаки текста. Отличие текстов от предложения. Типы текстов: описание, повествование, рассуждение. Заголовок текста, подбор заголовков к данному тексту. Работа с деформированным текстом. Распространение текста.

Стили речи (на основе практической работы с текстами): разговорный, деловой и художественный. Основные признаки стилей речи. Элементарный стилистический анализ текстов.

Составление рассказа по серии сюжетных картин, картине, по опорным словам, материалам наблюдения, по предложенной теме, по плану.

Изложение текста с опорой на заранее составленный план. Изложение по коллективно составленному плану.

Сочинение творческого характера по картине, по личным наблюдениям, с привлечением сведений из практической деятельности, книг.

Деловое письмо

Адрес на открытке и конверте, поздравительная открытка, письмо. Записки: личные и деловые. Заметка в стенгазету, объявление, заявление, автобиография, анкета, доверенность, расписка.

Письмо с элементами творческой деятельности.

Чтение (литературное чтение)

Изучение учебного предмета "Чтение (литературное чтение)" имеет своей целью развитие коммуникативно-речевых навыков и коррекцию недостатков мыслительной деятельности.

Достижение поставленной цели обеспечивается решением следующих задач:

совершенствование навыка полноценного чтения как основы понимания художественного и научно-познавательного текстов;

развитие навыков речевого общения на материале доступных для понимания художественных и научно-познавательных текстов;

развитие положительных качеств и свойств личности.

Содержание чтения (круг чтения). Произведения устного народного творчества (сказка, былина, предание, легенда). Стихотворные и прозаические произведения отечественных и зарубежных писателей XIX - XXI вв. Книжки о приключениях и путешествиях. Художественные и научно-популярные рассказы и очерки. Справочная литература: словари, книги-справочники, детская энциклопедия.

Примерная тематика произведений: произведения о Родине, героических подвигах во имя Родины, об отношении человека к природе, к животным, труду, друг другу; о жизни детей, их дружбе и товариществе; о нравственно-этических понятиях (добро, зло, честь, долг, совесть, жизнь, смерть, правда, ложь).

Жанровое разнообразие: народные и авторские сказки, басни, былины, легенды, рассказы, рассказы-описания, стихотворения.

Ориентировка в литературоведческих понятиях:

- литературное произведение, фольклор, литературные жанры (сказка, былина, сказ, басня, поговорка, рассказ, стихотворение), автобиография писателя;
- присказка, зачин, диалог, произведение;
- герой (персонаж), главный и второстепенный герой, портрет героя, пейзаж;
- стихотворение, рифма, строка, строфа;
- средства выразительности (логическая пауза, темп, ритм);
- элементы книги: переплёт, обложка, форзац, титульный лист, опавление, предисловие, послесловие.

Навык чтения: чтение вслух и про себя небольших произведений и целых глав из произведений целыми словами. Выразительное чтение произведений. Формирование умения самоконтроля и самооценки. Формирование навыков быстрого чтения.

Работа с текстом. Осознание последовательности смысла событий. Выделение главной мысли текста. Определение мотивов поступков героев. Сопоставление и оценка поступков персонажей. Выявление авторской позиции и собственного отношения к событиям и персонажам. Деление текста на части и их озаглавливание, составление плана. Выборочный, краткий и подробный пересказ произведения или его части по плану.

Внеклассное чтение. Самостоятельное чтение книг, газет и журналов. Обсуждение прочитанного. Отчет о прочитанном произведении. Ведение дневников внеклассного чтения (коллективное или с помощью учителя).

МАТЕМАТИКА

Пояснительная записка

Курс математики в старших классах является логическим продолжением изучения этого предмета на I этапе обучения. Распределение учебного материала, так же как и на предыдущем этапе, осуществляется концентрически, что позволяет обеспечить постепенный переход от исключительно практического изучения математики к практико-теоретическому изучению, но с обязательным учетом значимости усваиваемых знаний и умений в формировании жизненных компетенций.

В процессе обучения математике в V-IX классах решаются следующие задачи:

- формирование и развитие математических знаний и умений, необходимых для решения практических задач в учебной и трудовой деятельности, используемых в повседневной жизни;
- коррекция недостатков познавательной деятельности и повышение уровня общего развития;
- воспитание положительных качеств и свойств личности.

Нумерация. Чтение и запись чисел от 0 до 1 000 000. Классы и разряды. Представление многозначных чисел в виде суммы разрядных слагаемых. Сравнение и упорядочение многозначных чисел.

Единицы измерения и их соотношения. Величины (стоимость, длина, масса, емкость, время, площадь, объем) и единицы их измерения. Единицы измерения стоимости: копейка (1 коп.), рубль (1 руб.). Единицы измерения длины: миллиметр (1 мм), сантиметр (1 см), дециметр (1 дм), метр (1 м), километр (1 км). Единицы измерения массы: грамм (1 г), килограмм (1 кг), центнер (1 ц), тонна (1 т). Единица измерения емкости – литр (1 л). Единицы измерения времени: секунда (1 сек), минута (1 мин), час (1 ч), сутки (1 сут.), неделя (1 нед.), месяц (1 мес.), год (1 год), век (1 в.). Единицы измерения площади: квадратный миллиметр (1 кв. мм), квадратный сантиметр (1 кв. см), квадратный дециметр (1 кв. дм), квадратный метр (1 кв. м), квадратный километр (1 кв. км). Единицы измерения объема: кубический миллиметр (1 куб. мм), кубический сантиметр (1 куб. см), кубический дециметр (1 куб. дм), кубический метр (1 куб. м), кубический километр (1 куб. км).

Соотношения между единицами измерения однородных величин. Сравнение и упорядочение однородных величин.

Преобразования чисел, полученных при измерении стоимости, длины, массы.

Запись чисел, полученных при измерении длины, стоимости, массы, в виде десятичной дроби и обратное преобразование.

Арифметические действия. Сложение, вычитание, умножение и деление. Названия компонентов арифметических действий, знаки действий.

Все виды устных вычислений с разрядными единицами в пределах 1 000 000; с целыми числами, полученными при счете и при измерении, в пределах 100, легкие случаи в пределах 1 000 000.

Алгоритмы письменного сложения, вычитания, умножения и деления многозначных чисел.

Нахождение неизвестного компонента сложения и вычитания.

Способы проверки правильности вычислений (алгоритм, обратное действие, оценка достоверности результата).

Сложение и вычитание чисел, полученных при измерении одной, двумя мерами, без преобразования и с преобразованием в пределах 100 000.

Умножение и деление целых чисел, полученных при счете и при измерении, на однозначное, двузначное число.

Порядок действий. Нахождение значения числового выражения, состоящего из 3-4 арифметических действий.

Использование микрокалькулятора для всех видов вычислений в пределах 1 000 000 с целыми числами и числами, полученными при измерении, с проверкой результата повторным вычислением на микрокалькуляторе.

Дроби. Доля величины (половина, треть, четверть, десятая, сотая, тысячная). Получение долей. Сравнение долей.

Образование, запись и чтение обыкновенных дробей. Числитель и знаменатель дроби. Правильные и неправильные дроби. Сравнение дробей с одинаковыми числителями, с одинаковыми знаменателями.

Смешанное число. Получение, чтение, запись, сравнение смешанных чисел.

Основное свойство обыкновенных дробей. Преобразования обыкновенных дробей (легкие случаи): замена мелких долей более крупными (сокращение), неправильных дробей целыми или смешанными числами, целых и смешанных чисел неправильными дробями. Приведение обыкновенных дробей к общему знаменателю (легкие случаи).

Сравнение дробей с разными числителями и знаменателями.

Сложение и вычитание обыкновенных дробей с одинаковыми знаменателями.

Нахождение одной или нескольких частей числа.

Десятичная дробь. Чтение, запись десятичных дробей.

Выражение десятичных дробей в более крупных (мелких), одинаковых долях.

Сравнение десятичных дробей.

Сложение и вычитание десятичных дробей (все случаи).

Умножение и деление десятичной дроби на однозначное, двузначное число. Действия сложения, вычитания, умножения и деления с числами, полученными при измерении и выраженными десятичной дробью.

Нахождение десятичной дроби от числа.

Использование микрокалькулятора для выполнения арифметических действий с десятичными дробями с проверкой результата повторным вычислением на микрокалькуляторе.

Понятие процента. Нахождение одного процента от числа. Нахождение нескольких процентов от числа.

Арифметические задачи. Простые и составные (в 3-4 арифметических действия) задачи. Задачи на нахождение неизвестного слагаемого, уменьшаемого, вычитаемого, на разностное и кратное сравнение. Задачи, содержащие отношения «больше на (в)...», «меньше на (в)...». Задачи на пропорциональное деление. Задачи, содержащие зависимость, характеризующую процессы: движения (скорость, время, пройденный путь), работы (производительность труда, время, объем всей работы), изготовления товара (расход на предмет, количество предметов, общий расход). Задачи на расчет стоимости (цена, количество, общая стоимость товара). Задачи на время (начало, конец, продолжительность события). Задачи на нахождение части целого.

Простые и составные задачи геометрического содержания, требующие вычисления периметра многоугольника, площади прямоугольника (квадрата), объема прямоугольного параллелепипеда (куба).

Планирование хода решения задачи.

Арифметические задачи, связанные с программой профильного труда.

Геометрический материал. Распознавание и изображение геометрических фигур: точка, линия (кривая, прямая), отрезок, ломаная, угол, многоугольник, треугольник, прямоугольник, квадрат, окружность, круг, параллелограмм, ромб. Использование чертежных документов для выполнения построений.

Взаимное положение на плоскости геометрических фигур (пересечение, точки пересечения) и линий (пересекаются, в том числе перпендикулярные, не пересекаются, в том числе параллельные).

Углы, виды углов, смежные углы. Градус как мера угла. Сумма смежных углов. Сумма углов треугольника.

Симметрия. Ось симметрии. Симметричные предметы, геометрические фигуры. Предметы, геометрические фигуры, симметрично расположенные относительно оси симметрии. Построение геометрических фигур, симметрично расположенных относительно оси симметрии.

Периметр. Вычисление периметра треугольника, прямоугольника, квадрата.

Площадь геометрической фигуры. Обозначение: S . Вычисление площади прямоугольника (квадрата).

Геометрические тела: куб, шар, параллелепипед, пирамида, призма, цилиндр, конус. Узнавание, называние. Элементы и свойства прямоугольного параллелепипеда (в том числе

куба). Развертка и прямоугольного параллелепипеда (в том числе куба). Площадь боковой и полной поверхности прямоугольного параллелепипеда (в том числе куба).

Объем геометрического тела. Обозначение: V. Измерение и вычисление объема прямоугольного параллелепипеда (в том числе куба).

Геометрические формы в окружающем мире.

ИНФОРМАТИКА (VII-IX классы)

Пояснительная записка

В результате изучения курса информатики у учащихся с умственной отсталостью (интеллектуальными нарушениями) будут сформированы представления, знания и умения, необходимые для жизни и работы в современном высокотехнологичном обществе. Обучающиеся познакомятся с приемами работы с компьютером и другими средствами вкл, необходимыми для решения учебно-познавательных, учебно-практических, житейских и профессиональных задач. Кроме того, изучение информатики будет способствовать коррекции и развитию познавательной деятельности и личностных качеств обучающихся с умственной отсталостью (интеллектуальными нарушениями) с учетом их индивидуальных возможностей.

Содержание учебного предмета.

Практика работы на компьютере: назначение основных устройств компьютера для ввода, вывода, обработки информации; включение и выключение компьютера и подключаемых к нему устройств; клавиатура, элементарное представление о правилах клавиатурного письма, пользование мышью, использование простейших средств текстового редактора. Соблюдение безопасных приемов труда при работе на компьютере; бережное отношение к техническим устройствам.

Работа с простыми информационными объектами (текст, таблица, схема, рисунок): преобразование, создание, сохранение, удаление. Ввод и редактирование небольших текстов. Вывод текста на принтер. Работа с рисунками в графическом редакторе. Организация системы файлов и папок для хранения собственной информации в компьютере, именование файлов и папок.

Работа с цифровыми образовательными ресурсами, готовыми материалами на электронных носителях.

ПРИРОДОВЕДЕНИЕ (V-VI классы)

Пояснительная записка

Курс «Природоведение» ставит своей целью расширить кругозор и подготовить учащихся к усвоению систематических биологических и географических знаний.

Основными задачами курса «Природоведение» являются:

- формирование элементарных научных знаний о живой и неживой природе;
- демонстрация тесной взаимосвязи между живой и неживой природой;
- формирование специальных и общеучебных умений и навыков;
- воспитание бережного отношения к природе, ее ресурсам, знакомство с основными направлениями природоохранительной работы;
- воспитание социально значимых качеств личности.

В процессе изучения природоведческого материала у учащихся развивается наблюдательность, память, воображение, речь и, главное, логическое мышление; умение анализировать; обобщать, классифицировать, устанавливать причинно-следственные связи и зависимости.

Первые природоведческие знания умственно отсталые дети получают в дошкольном возрасте и в младших классах. При знакомстве с окружающим миром у учеников специальной коррекционной школы формируются первоначальные знания о природе: они изучают сезонные

изменения в природе, знакомятся с временами года, их признаками, наблюдают за явлениями природы, сезонными изменениями в жизни растений и животных, получают элементарные сведения об охране здоровья человека.

Курс «Природоведение» не только обобщает знания о природе, осуществляет переход от первоначальных представлений, полученных на I этапе, к систематическим знаниям по географии и естествознанию, но и одновременно служит основой для них.

Программа по природоведению состоит из шести разделов:

«Вселенная», «Наш дом — Земля», «Есть на Земле страна Россия», «Растительный мир», «Животный мир», «Человек».

При изучении раздела «Вселенная» обучающиеся знакомятся с Солнечной системой: звездами и планетами, историей исследования космоса и современными достижениями в этой области, узнают о значении Солнца для жизни на Земле и его влияния на сезонные изменения в природе. Учитель может познакомить школьников с названиями планет, но не должен требовать от них обязательного полного воспроизведения этих названий.

В разделе «Наш дом — Земля» изучаются оболочки Земли — атмосфера, литосфера и гидросфера, основные свойства воздуха, воды, полезных ископаемых и почвы, меры, принимаемые человеком для их охраны. Этот раздел программы предусматривает также знакомство с формами поверхности Земли и видами водоемов.

Раздел «Есть на Земле страна Россия» завершает изучение неживой природы в V классе и готовит учащихся к усвоению курса географии. Школьники знакомятся с наиболее значимыми географическими объектами, расположенными на территории нашей страны (например: Черное и Балтийское моря, Уральские и Кавказские горы, реки Волга, Енисей). Изучение этого материала имеет ознакомительный характер и не требует от учащихся географической характеристики этих объектов и их нахождения на географической карте.

При изучении этого раздела уместно опираться на знания учащихся о своем **родном крае**.

Более подробное знакомство с произрастающими растениями и обитающими животными, как в целом в России, так, в частности, и в своей местности дети познакомятся при изучении последующих разделов.

При изучении **растительного и животного мира Земли** углубляются и систематизируются знания, полученные на I этапе обучения. Приводятся простейшие классификации растений и животных. Педагогу необходимо обратить внимание учащихся на характерные признаки каждой группы растений и животных, показать взаимосвязь всех живых организмов нашей планеты и, как следствие этого, необходимость охраны растительного и животного мира. В содержании могут быть указаны представители флоры и фауны разных климатических поясов, но значительная часть времени должна быть отведена на изучение растений и животных нашей страны и своего края. При знакомстве с домашними животными, комнатными и декоративными растениями следует обязательно опираться на личный опыт учащихся, воспитывать экологическую культуру, бережное отношение к объектам природы, умение видеть её красоту.

Раздел «Человек» включает простейшие сведения об организме, его строении и функционировании. Основное внимание требуется уделять пропаганде здорового образа жизни, предупреждению появления вредных привычек и формированию необходимых санитарно-гигиенических навыков.

Завершают курс **обобщающие уроки**. Здесь уместно систематизировать знания о живой и неживой природе, полученные в курсе «Природоведение».

В процессе изучения природоведческого материала учащиеся должны понять логику курса: Вселенная — Солнечная система — планета Земля. Оболочки Земли: атмосфера (в связи с этим изучается воздух), литосфера (земная поверхность, полезные ископаемые, почва), гидросфера (вода, водоемы). От неживой природы зависит состояние биосферы: жизнь растений, животных и человека. Человек — часть Вселенной.

Такое построение программы поможет сформировать у обучающихся с умственной отсталостью (интеллектуальными нарушениями) целостную картину окружающего мира, показать единство материального мира, познать свою Родину как часть планеты Земля.

Одной из задач курса «Природоведение» является формирование мотивации к изучению предметов естественного цикла, для этого программой предусматриваются **экскурсии** и разнообразные **практические работы**, которые опираются на личный опыт учащихся и позволяют использовать в реальной жизни знания, полученные на уроках.

Рекомендуется проводить экскурсии по всем разделам программы. Большое количество экскурсий обусловлено как психофизическими особенностями учащихся (наблюдение изучаемых предметов и явлений в естественных условиях способствует более прочному формированию природоведческих представлений и понятий), так и содержанием учебного материала (большинство изучаемых объектов и явлений, предусмотренных программой, доступно непосредственному наблюдению обучающимися).

В тех случаях, когда изучаемый материал труден для вербального восприятия, программа предлагает демонстрацию опытов (свойства воды, воздуха, почвы). Технически несложные опыты ученики могут проводить самостоятельно под руководством учителя. В программе выделены основные виды практических работ по всем разделам. Предлагаемые практические работы имеют различную степень сложности: наиболее трудные работы, необязательные для общего выполнения или выполняемые совместно с учителем, обозначаются специальным знаком*.

Программа учитывает преемственность обучения, поэтому в ней должны быть отражены межпредметные связи, на которые опираются учащиеся при изучении природоведческого материала.

Курс «Природоведение» решает задачу подготовки учеников к усвоению географического (V класс) и биологического (V и VI классы) материала, поэтому данной программой предусматривается введение в пассивный словарь понятий, слов, специальных терминов (например таких, как *корень, стебель, лист, млекопитающие, внутренние органы, равнина, глобус, карта*).

Введение

Что такое природоведение. Знакомство с учебником и рабочей тетрадью. Зачем надо изучать природу. Живая и неживая природа. Предметы и явления неживой природы.

Вселенная. Солнечная система. Солнце. Небесные тела: планеты, звезды.

Исследование космоса. Спутники. Космические корабли. Первый полет в космос. Современные исследования.

Цикличность изменений в природе. Зависимость изменений в природе от Солнца. Сезонные изменения в природе.

Наш дом — Земля. Планета Земля. Форма Земли. Оболочки Земли: атмосфера, гидросфера, литосфера, биосфера.

Воздух. Воздух и его охрана. Значение воздуха для жизни на Земле.

Свойства воздуха: прозрачность, бесцветность, объем, упругость. Использование упругости воздуха. Теплопроводность воздуха. Использование этого свойства воздуха в быту.

Давление. Расширение воздуха при нагревании и сжатие при охлаждении. Теплый воздух легче холодного, теплый воздух поднимается вверх, холодный опускается вниз. Движение воздуха.

Знакомство с термометрами. Измерение температуры воздуха.

Состав воздуха: кислород, углекислый газ, азот. Кислород, его свойство поддерживать горение. Значение кислорода для дыхания растений, животных и человека. Применение кислорода в медицине. Углекислый газ и его свойство не поддерживать горение. Применение углекислого газа при тушении пожара. Движение воздуха. Ветер. Работа ветра в природе. Направление ветра. Ураган, способы защиты.

Чистый и загрязненный воздух. Примеси в воздухе (водяной пар, дым, пыль). Поддержание чистоты воздуха. Значение воздуха в природе.

Поверхность суши. Почва

Равнины, горы, холмы, овраги.

Почва — верхний слой земли. Ее образование.

Состав почвы: перегной, глина, песок, вода, минеральные соли, воздух.

Минеральная и органическая части почвы. Перегной — органическая часть почвы. Глина, песок и соли — минеральная часть почвы.

Разнообразие почв. Песчаные и глинистые почвы. Водные свойства песчаных и глинистых почв: способность впитывать воду, пропускать ее и удерживать. Сравнение песка и песчаных почв по водным свойствам. Сравнение глины и глинистых почв по водным свойствам.

Основное свойство почвы — плодородие. Обработка почвы. Значение почвы в народном хозяйстве.

Эрозия почв. Охрана почв.

Полезные ископаемые

Полезные ископаемые. Виды полезных ископаемых. Свойства. Значение. Способы добычи.

Полезные ископаемые, используемые в качестве строительных материалов. Гранит, известняки, песок, глина.

Горючие полезные ископаемые. Торф. Внешний вид и свойства торфа: цвет, пористость, хрупкость, горючесть. Образование торфа, добыча и использование. Каменный уголь. Внешний вид и свойства каменного угля: цвет, блеск, горючесть, твердость, хрупкость. Добыча и использование.

Нефть. Внешний вид и свойства нефти: цвет и запах, текучесть, горючесть. Добыча нефти. Продукты переработки нефти: бензин, керосин и другие материалы.

Природный газ. Свойства газа: запах, горючесть. Добыча и использование. Правила обращения с газом в быту.

Полезные ископаемые, используемые для получения металлов.

Черные металлы (различные виды стали и чугуна). Свойства черных металлов: цвет, блеск, твердость, упругость, пластичность, теплопроводность, ржавление. Распознавание стали и чугуна.

Цветные металлы. Отличие черных металлов от цветных. Применение цветных металлов. Алюминий. Внешний вид и свойства алюминия: цвет, твердость, пластичность, теплопроводность, устойчивость к ржавлению. Распознавание алюминия. Медь. Свойства меди: цвет, блеск, твердость, пластичность, теплопроводность. Распознавание меди. Ее применение. Охрана недр.

Местные полезные ископаемые. Добыча и использование.

Вода

Вода в природе. Роль воды в питании живых организмов. Свойства воды как жидкости: непостоянство формы, расширение при нагревании и сжатие при охлаждении, расширение при замерзании. Способность растворять некоторые твердые вещества (соль, сахар). Учет и использование свойств воды. Растворимые и нерастворимые вещества. Прозрачная и мутная вода. Очистка мутной воды. Растворы. Использование растворов. Растворы в природе: минеральная и морская вода. Питьевая вода. Три состояния воды. Температура и ее измерение. Единица измерения температуры — градус. Температура плавления льда и кипения воды. Работа воды в природе. Образование пещер, оврагов, ущелий. Наводнение (способы защиты от наводнения). Значение воды в природе. Использование воды в быту, промышленности и сельском хозяйстве.

Экономия питьевой воды.

Вода в природе: осадки, воды суши.

Воды суши. Ручьи, реки, озера, болота, пруды. Моря и океаны. Свойства морской воды. Значение морей и океанов в жизни человека. Обозначение морей и океанов на карте.

Охрана воды.

Есть на Земле страна — Россия

Россия — Родина моя. Место России на земном шаре. Важнейшие географические объекты, расположенные на территории нашей страны: Черное и Балтийское моря, Уральские и Кавказские горы, озеро Байкал, реки Волга, Енисей или другие объекты в зависимости от региона. Москва — столица России. Крупные города, их достопримечательности, население нашей страны.

Растительный мир Земли

Живая природа. Биосфера: растения, животные, человек.

Разнообразие растительного мира на нашей планете.

Среда обитания растений (растения леса, поля, сады, огорода, луга, водоемов).

Дикорастущие и культурные растения. Деревья, кустарники, травы.

Деревья.

Деревья лиственные (дикорастущие и культурные, сезонные изменения, внешний вид, места произрастания).

Деревья хвойные (сезонные изменения, внешний вид, места произрастания).

Кустарники (дикорастущие и культурные, сезонные изменения, внешний вид, места произрастания).

Травы (дикорастущие и культурные) Внешний вид, места произрастания.

Декоративные растения. Внешний вид, места произрастания.

Лекарственные растения. Внешний вид. Места произрастания. Правила сбора лекарственных растений. Использование.

Комнатные растения. Внешний вид. Уход. Значение.

Растительный мир разных районов Земли (с холодным, умеренным и жарким климатом).

Растения, произрастающие в разных климатических условиях нашей страны.

Растения своей местности: дикорастущие и культурные.

Красная книга России и своей области (края).

Животный мир Земли

Разнообразие животного мира. Среда обитания животных. Животные суши и водоемов.

Понятие *животные*: насекомые, рыбы, земноводные, пресмыкающиеся, птицы, млекопитающие.

Насекомые. Жуки, бабочки, стрекозы. Внешний вид. Место в природе. Значение. Охрана.

Рыбы. Внешний вид. Среда обитания. Место в природе. Значение. Охрана. Рыбы, обитающие в водоемах России и своего края.

Птицы. Внешний вид. Среда обитания. Образ жизни. Значение. Охрана. Птицы своего края.

Млекопитающие. Внешний вид. Среда обитания. Образ жизни. Значение. Охрана. Млекопитающие животные своего края.

Животные рядом с человеком. Домашние животные в городе и деревне. Домашние питомцы. Уход за животными в живом уголке или дома. Собака, кошка, аквариумные рыбы, попугай, морская свинка, хомяк, черепаха. Правила ухода и содержания.

Животный мир разных районов Земли (с холодным, умеренным и жарким климатом). Животный мир России. Охрана животных. Заповедники. Красная книга России. Красная книга своей области (края).

Человек

Как устроен наш организм. Строение. Части тела и внутренние органы.

Как работает (функционирует) наш организм. Взаимодействие органов.

Здоровье человека (режим, закалывание, водные процедуры).

Осанка (гигиена, костно-мышечная система).

Гигиена органов чувств. Охрана зрения. Профилактика нарушений слуха. Правила гигиены.

Здоровое (рациональное) питание. Режим. Правила питания. Меню на день. Витамины.

Дыхание. Органы дыхания. Вред курения. Правила гигиены.

Скорая помощь (оказание первой медицинской помощи). Помощь при ушибах, порезах, ссадинах. Профилактика простудных заболеваний. Обращение за медицинской помощью.

Медицинские учреждения своего города (поселка, населенного пункта). Телефоны экстренной помощи. Специализация врачей.

Обобщающие уроки

Наш город (посёлок, село, деревня).

Рельеф и водоёмы. Растения и животные своей местности. Занятия населения. Ведущие предприятия. Культурные и исторические памятники, другие местные достопримечательности. Обычаи и традиции своего края.

БИОЛОГИЯ

Пояснительная записка

Программа по биологии продолжает вводный курс «Природоведение», при изучении которого учащиеся в V и VI классах, получают элементарную естественно-научную подготовку. Преемственные связи между данными предметами обеспечивают целостность биологического курса, а его содержание будет способствовать правильному поведению обучающихся в соответствии с законами природы и общечеловеческими нравственными ценностями.

Изучение биологического материала в VII-IX классах позволяет решать задачи экологического, эстетического, патриотического, физического, трудового и полового воспитания детей и подростков.

Знакомство с разнообразием растительного и животного мира должно воспитывать обучающихся чувство любви к природе и ответственности за ее сохранность. Учащимся важно понять, что сохранение красоты природы тесно связано с деятельностью человека и человек — часть природы, его жизнь зависит от нее, и поэтому все обязаны сохранять природу для себя и последующих поколений.

Курс «Биология» состоит из трёх разделов: «Растения», «Животные», «Человек и его здоровье».

Распределение времени на изучение тем учитель планирует самостоятельно, исходя из местных (региональных) условий.

Программа предполагает ведение наблюдений, организацию лабораторных и практических работ, демонстрацию опытов и проведение экскурсий — всё это даст возможность более целенаправленно способствовать развитию любознательности и повышенному интересу к предмету, а также более эффективно осуществлять коррекцию учащихся: развивать память и наблюдательность, корригировать мышление и речь.

С разделом «Неживая природа» учащиеся знакомятся на уроках природоведения в V и VI классах и узнают, чем живая природа отличается от неживой, из чего состоят живые и неживые тела, получают новые знания об элементарных физических и химических свойствах и использовании воды, воздуха, полезных ископаемых и почвы, некоторых явлениях неживой природы.

Курс биологии, посвящённый изучению живой природы, начинается с раздела «Растения» (VII класс), в котором все растения объединены в группы не по семействам, а по месту их произрастания. Такое структурирование материала более доступно для понимания обучающимися с умственной отсталостью (интеллектуальными нарушениями). В этот раздел включены практически значимые темы, такие, как «Фитодизайн», «Заготовка овощей на зиму», «Лекарственные растения».

В разделе «Животные» (VIII класс) особое внимание уделено изучению животных, играющих значительную роль в жизни человека, его хозяйственной деятельности. Этот раздел дополнен темами, близкими учащимся, живущим в городской местности («Аквариумные рыбки», «Кошки» и «Собаки»: породы, уход, санитарно-гигиенические требования к их содержанию).

В разделе «Человек» (IX класс) человек рассматривается как биосоциальное существо. Основные системы органов человека предлагается изучать, опираясь на сравнительный анализ жизненных функций важнейших групп растительных и животных организмов (питание и пищеварение, дыхание, перемещение веществ, выделение, размножение). Это позволит обучающимся с умственной отсталостью (интеллектуальными нарушениями) воспринимать человека как часть живой природы.

За счёт некоторого сокращения анатомического и морфологического материала в программу включены темы, связанные с сохранением здоровья человека. Обучающиеся знакомятся с распространёнными заболеваниями, узнают о мерах оказания доврачебной помощи. Привитию практических умений по данным вопросам (измерить давление, наложить повязку) следует уделять больше внимания во внеурочное время.

Основные задачи изучения биологии:

— формировать элементарные научные представления о компонентах живой природы: строении и жизни растений, животных, организма человека и его здоровье;

— показать практическое применение биологических знаний: учить приемам выращивания и ухода за некоторыми (например, комнатными) растениями и домашними животными, вырабатывать умения ухода за своим организмом, использовать полученные знания для решения бытовых, медицинских и экологических проблем;

— формировать навыки правильного поведения в природе, способствовать экологическому, эстетическому, физическому, санитарно-гигиеническому, половому воспитанию подростков, помочь усвоить правила здорового образа жизни;

— развивать и корригировать познавательную деятельность, учить анализировать, сравнивать природные объекты и явления, подводить к обобщающим понятиям, понимать причинно-следственные зависимости, расширять лексический запас, развивать связную речь и другие психические функции.

РАСТЕНИЯ

Введение

Повторение основных сведений из курса природоведения о неживой и живой природе. Живая природа: растения, животные, человек.

Многообразие растений (размеры, форма, места произрастания).

Цветковые и бесцветковые растения. Роль растений в жизни животных и человека. Значение растений и их охрана.

Общие сведения о цветковых растениях

Культурные и дикорастущие растения. Общее понятие об органах цветкового растения. Органы цветкового растения (на примере растения, цветущего осенью: сурепка, анютины глазки).

Подземные и наземные органы растения

Корень. Строение корня. Образование корней. Виды корней (главный, боковой, придаточный корень). Корневые волоски, их значение. Значение корня в жизни растений. Видоизменения корней (корнеплод, корнеклубень).

Стебель. Строение стебля. Образование стебля. Побег. Положение стебля в пространстве (плети, усы), строение древесного стебля (кора, камбий, древесина, сердцевина). Значение стебля в жизни растений (доставка воды и минеральных солей от корня к другим органам растения и откладывание запаса органических веществ). Разнообразие стеблей (травянистый, древесный), укороченные стебли. Ползучий, прямостоячий, цепляющийся, выющийся, стелющийся.

Лист. Внешнее строение листа (листовая пластинка, черешок). Простые и сложные листья. Расположение листьев на стебле. Жилкование листа. Значение листьев в жизни растения — образование питательных веществ в листьях на свету, испарения воды листьями (значение этого явления для растений). Дыхание растений. Обмен веществ у растений. Листопад и его значение.

Цветок. Строение цветка. Понятие о соцветиях (общее ознакомление). Опыление цветков. Образование плодов и семян. Плоды сухие и сочные. Распространение плодов и семян.

Строение семян (на примере фасоли, гороха, пшеницы). Условия, необходимые для прорастания семян. Определение всхожести семян.

Демонстрация опыта образование крахмала в листьях растений на свету.

Лабораторные работы по теме: органы цветкового растения. Строение цветка. Строение семян.

Практические работы. Образование придаточных корней (черенкование стебля, листовое деление). Определение всхожести семян.

Растения леса

Некоторые биологические особенности леса.

Лиственные деревья: береза, дуб, липа, осина или другие местные породы.

Хвойные деревья: ель, сосна или другие породы деревьев, характерные для данного края.

Особенности внешнего строения деревьев. Сравнительная характеристика. Внешний вид, условия произрастания. Использование древесины различных пород.

Лесные кустарники. Особенности внешнего строения кустарников. Отличие деревьев от кустарников.

Бузина, лещина (орешник), шиповник. Использование человеком. Отличительные признаки съедобных и ядовитых плодов.

Ягодные кустарнички. Черника, брусника. Особенности внешнего строения. Биология этих растений. Сравнительная характеристика. Лекарственное значение изучаемых ягод. Правила их сбора и заготовки.

Травы. Ландыш, кислица, подорожник, мать-и-мачеха, зверобой или 2—3 вида других местных травянистых растений. Практическое значение этих растений.

Грибы леса. Строение шляпочного гриба: шляпка, пенек, грибница.

Грибы съедобные и ядовитые. Распознавание съедобных и ядовитых грибов. Правила сбора грибов. Оказание первой помощи при отравлении грибами. Обработка съедобных грибов перед употреблением в пищу. Грибные заготовки (засолка, маринование, сушка).

Охрана леса. Что лес дает человеку? Лекарственные травы и растения. Растения Красной книги. Лес — наше богатство (работа лесничества по охране и разведению лесов).

Практические работы. Определение возраста лиственных деревьев по годичным кольцам, а хвойных деревьев — по мутовкам. Зарисовки в тетрадях, подбор иллюстраций и оформление альбома «Растения леса». Ленка из пластилина моделей различных видов лесных грибов. Подбор литературных произведений с описанием леса («Русский лес в поэзии и прозе»).

Экскурсии в природу для ознакомления с разнообразием растений, с распространением плодов и семян, с осенними явлениями в жизни растений.

Комнатные растения

Разнообразие комнатных растений.

Светолюбивые (бегония, герань, хлорофитум).

Теневыносливые (традесканция, африканская фиалка, монстера или другие, характерные для данной местности).

Влаголюбивые (циперус, аспарагус).

Засухоустойчивые (суккуленты, кактусы).

Особенности внешнего строения и биологические особенности растений. Особенности ухода, выращивания, размножения. Размещение в помещении. Польза, приносимая комнатными растениями. Климат и красота в доме. Фитодизайн: создание уголка отдыха, интерьеров из комнатных растений.

Практические работы. Черенкование комнатных растений. Посадка окоренённых черенков. Пересадка и перевалка комнатных растений, уход за комнатными растениями: полив, обрезка. Зарисовка в тетрадях. Составление композиций из комнатных растений.

Цветочно-декоративные растения

Однолетние растения: настурция (астра, петуния, календула). Особенности внешнего строения. Особенности выращивания. Выращивание через рассаду и прямым посевом в грунт. Размещение в цветнике. Виды цветников, их дизайн.

Двухлетние растения: мальва (анютины глазки, маргаритки). Особенности внешнего строения. Особенности выращивания. Различия в способах выращивания однолетних и двухлетних цветочных растений. Размещение в цветнике.

Многолетние растения: флоксы (пионы, георгины).

Особенности внешнего строения. Выращивание. Размещение в цветнике. Другие виды многолетних цветочно-декоративных растений (тюльпаны, нарциссы). Цветы в жизни человека.

Растения поля

Хлебные (злаковые) растения: пшеница, рожь, овес, кукуруза или другие злаковые культуры. Труд хлебороба. Отношение к хлебу, уважение к людям, его выращивающим.

Технические культуры: сахарная свекла, лен, хлопчатник, картофель, подсолнечник.

Особенности внешнего строения этих растений. Их биологические особенности. Выращивание полевых растений: посев, посадка, уход, уборка. Использование в народном хозяйстве. Одежда из льна и хлопка.

Сорные растения полей и огородов: осот, пырей, лебеда.

Внешний вид. Борьба с сорными растениями.

Овощные растения

Однолетние овощные растения: огурец, помидор (горох, фасоль, баклажан, перец, редис, укроп — по выбору учителя).

Двулетние овощные растения: морковь, свекла, капуста, петрушка.

Многолетние овощные растения: лук.

Особенности внешнего строения этих растений, биологические особенности выращивания. Развитие растений от семени до семени.

Выращивание: посев, уход, уборка.

Польза овощных растений. Овощи — источник здоровья (витамины).

Использование человеком. Блюда, приготовляемые из овощей.

Практические работы: выращивание рассады. Определение основных групп семян овощных растений. Посадка, прополка, уход за овощными растениями на пришкольном участке, сбор урожая.

Растения сада

Яблоня, груша, вишня, смородина, крыжовник, земляника.

Биологические особенности растений сада: созревание плодов, особенности размножения. Вредители сада, способы борьбы с ними.

Способы уборки и использования плодов и ягод. Польза свежих фруктов и ягод. Заготовки на зиму.

Практические работы в саду: вскапывание приствольных кругов плодовых деревьев. Рыхление междурядий на делянках земляники. Уборка прошлогодней листвы. Беление стволов плодовых деревьев. Экскурсия в цветущий сад.

ЖИВОТНЫЕ

Введение

Разнообразие животного мира. Позвоночные и беспозвоночные животные. Дикие и домашние животные.

Места обитания животных и приспособленность их к условиям жизни (форма тела, покров, способ передвижения, дыхание, окраска: защитная, предостерегающая).

Значение животных и их охрана. Животные, занесенные в Красную книгу.

Беспозвоночные животные

Общие признаки беспозвоночных (отсутствие позвоночника и внутреннего скелета).

Многообразие беспозвоночных: черви, медузы, раки, пауки, насекомые.

Дождевой червь.

Внешний вид дождевого червя, образ жизни, питание, особенности дыхания, способ передвижения. Роль дождевого червя в почвообразовании.

Демонстрации живого объекта или влажного препарата.

Насекомые.

Многообразие насекомых (стрекозы, тараканы и др.). Различия по внешнему виду, местам обитания, питанию.

Бабочки. Отличительные признаки. Размножение и развитие (яйца, гусеница, куколка). Характеристика на примере одной из бабочек. Павловский глаз, траурница, адмирал и др. Их значение. Яблонная плодожорка, бабочка-капустница. Наносимый вред. Меры борьбы.

Тупоусый шелкопряд. Внешний вид, образ жизни, питание, способ передвижения, польза, разведение.

Жуки. Отличительные признаки. Зимуемость в природе. Размножение и развитие. Сравнительная характеристика (майский жук, колорадский жук, божья коровка или другие — по выбору учителя).

Комнатная муха. Характерные особенности. Вред. Меры борьбы. Правила гигиены.

Медоносная пчела. Внешнее строение. Жизнь пчелиной семьи (состав семьи). Разведение пчел (пчеловодство). Использование продуктов пчеловодства (целебные свойства меда, пыльцы, прополиса).

Муравьи — санитары леса. Внешний вид. Состав семьи. Особенности жизни. Польза. Правила поведения в лесу. Охрана муравейников.

Демонстрация живых насекомых, коллекций насекомых — вредителей сельскохозяйственных растений, показ видеофильмов.

Практическая работа. Зарисовка насекомых в тетрадях.

Экскурсия в природу для наблюдения за насекомыми.

Позвоночные животные

Общие признаки позвоночных животных. Наличие позвоночника и внутреннего скелета.

Классификация животных: рыбы, земноводные, пресмыкающиеся, птицы, млекопитающие.

Рыбы

Общие признаки рыб. Среда обитания.

Речные рыбы (пресноводные): окунь, щука, карп.

Морские рыбы: треска, сельдь или другие, обитающие в данной местности.

Внешнее строение, образ жизни, питание (особенности питания хищных рыб), дыхание, способ передвижения. Размножение рыб. Рыбоводство (разведение рыбы, ее охрана и рациональное использование). Рыболовство. Рациональное использование.

Домашний аквариум. Виды аквариумных рыб. Среда обитания (освещение, температура воды). Особенности размножения (живородящие). Питание. Кормление (виды корма), уход.

Демонстрация живых рыб и наблюдение за ними.

Экскурсия к водоему для наблюдений за рыбной ловлей (в зависимости от местных условий).

Земноводные

Общие признаки земноводных.

Лягушка. Место обитания, образ жизни. Внешнее строение, способ передвижения. Питание, дыхание, размножение (цикл развития).

Знакомство с многообразием земноводных (жаба, тритон, саламандра). Особенности внешнего вида и образа жизни. Значение в природе.

Черты сходства и различия земноводных и рыб.

Польза земноводных и их охрана.

Демонстрация живой лягушки или влажного препарата.

Практические работы. Зарисовка в тетрадях. Черчение таблицы (сходство и различие).

Пресмыкающиеся

Общие признаки пресмыкающихся. Внешнее строение, питание, дыхание. Размножение пресмыкающихся (цикл развития).

Ящерица прыткая. Места обитания, образ жизни, особенности питания.

Змеи. Отличительные особенности животных. Сравнительная характеристика: гадюка, уж (места обитания, питание, размножение и развитие, отличительные признаки). Использование змеиного яда в медицине. Скорая помощь при укусах змей.

Черепашки, крокодилы. Отличительные признаки, среда обитания, питание, размножение и развитие.

Сравнительная характеристика пресмыкающихся и земноводных (по внешнему виду, образу жизни, циклу развития).

Демонстрация живой черепахи или влажных препаратов змей. Показ кино- и видеофильмов.

Практические работы. Зарисовки в тетрадях. Черчение таблицы.

Птицы

Дикие птицы. Общая характеристика птиц: паличие крыльев, пуха и перьев на теле. Особенности размножения: кладка яиц и выведение птенцов.

Многообразие птиц, среда обитания, образ жизни, питание, приспособление к среде обитания. Птицы перелетные и неперелетные (зимующие, оседлые).

Птицы леса: большой пестрый дятел, свищ.

Хищные птицы: сова, орел.

Птицы, кормящиеся в воздухе: ласточка, стриж.

Водоплавающие птицы: утка-кряква, лебедь, пеликан.

Птицы, обитающие близ жилища человека: голубь, ворона, воробей, трясогузка или другие местные представители пернатых.

Особенности образа жизни каждой группы птиц. Гнездование и забота о потомстве. Охрана птиц.

Птицы в живом уголке. Попугай, канарейки, щеглы. Уход за ними.

Домашние птицы. Курица, гусь, утка, индошка. Особенности внешнего строения, питания, размножения и развития. Строение яйца (на примере куриного). Уход за домашними птицами. Содержание, кормление, разведение. Значение птицеводства.

Демонстрация скелета курицы, чучел птиц. Прослушивание голосов птиц. Показ видеофильмов.

Экскурсия с целью наблюдения за поведением птиц в природе (или экскурсия на птицеферму).

Практические работы. Подкормка зимующих птиц. Наблюдение и уход за птицами в живом уголке.

Млекопитающие животные

Общие сведения. Разнообразие млекопитающих животных. Общие признаки млекопитающих (рождение живых детенышей и вскармливание их молоком).

Классификация млекопитающих животных: дикие (грызуны, зайцеобразные, хищные, пушные и морские звери, приматы) и сельскохозяйственные.

Дикие млекопитающие животные

Грызуны. Общие признаки грызунов: внешний вид, среда обитания, образ жизни, питание, размножение.

Мышь (полевая и серая полевка), белка, суслик, бобр. Отличительные особенности каждого животного. Значение грызунов в природе и хозяйственной деятельности человека. Польза и вред, приносимые грызунами. Охрана белок и бобров.

Зайцеобразные. Общие признаки: внешний вид, среда обитания, образ жизни, питание, значение в природе (заяц-русак, заяц-беляк).

Хищные звери. Общие признаки хищных зверей. Внешний вид, отличительные особенности. Особенности некоторых из них. Образ жизни. Добыча пищи. Черты сходства и различия.

Псовые (собачьи): волк, лисица.

Медвежьи: медведи (бурый, белый).

Кошачьи: снежный барс, рысь, лев, тигр. Сравнительные характеристики.

Пушные звери: соболь, куница, норка, песец. Пушные звери в природе. Разведение на зверофермах.

Котчатые (парнокопытные, непарнокопытные) дикие животные: кабан, лось. Общие признаки, внешний вид и отличительные особенности. Образ жизни, питание, места обитания. Охрана животных.

Морские животные. Ластоногие: тюлень, морж. Общие признаки, внешний вид, среда обитания, питание, размножение и развитие. Отличительные особенности, распространение и значение.

Китообразные: кит, дельфин. Внешний вид, места обитания, питание. Способ передвижения. Особенности вскармливания детенышей. Значение китообразных.

Охрана морских млекопитающих. Морские животные, занесенные в Красную книгу (нерпа, пятнистый тюлень и др.).

Приматы. Общая характеристика. Знакомство с отличительными особенностями различных групп. Питание. Уход за потомством. Места обитания.

Демонстрация видеофильмов о жизни млекопитающих животных.

Экскурсия в зоопарк, краеведческий музей (дельфинарий, морской аквариум).

Практические работы. Зарисовки в тетрадах. Игры (зоологическое лото).

Сельскохозяйственные животные

Кролик. Внешний вид и характерные особенности кроликов. Питание. Содержание кроликов. Разведение.

Корова. Отличительные особенности внешнего строения. Особенности питания. Корма для коров. Молочная продуктивность коров. Воскармливание телят. Некоторые местные породы. Современные фермы: содержание коров, телят.

Овца. Характерные особенности внешнего вида. Распространение овец. Питание. Способность к поеданию низкорослых растений, а также растений, имеющих горький и соленый вкус. Значение овец в экономике страны. Некоторые породы овец. Содержание овец в зимний и летний периоды.

Свинья. Внешнее строение. Особенности внешнего вида, кожного покрова (жировая прослойка). Уход и кормление (откорм). Свиноводческие фермы.

Лошадь. Внешний вид, особенности. Уход и кормление. Значение в народном хозяйстве. Верховые лошади, тяжеловозы, рысаки.

Северный олень. Внешний вид. Особенности питания. Приспособленность к условиям жизни. Значение. Оленеводство.

Верблюд. Внешний вид. Особенности питания. Приспособленность к условиям жизни. Значение для человека.

Демонстрация видеофильмов (для городских школ).

Экскурсия на ферму: участие в раздаче кормов, уборке помещения (для сельских школ).

Домашние питомцы

Собаки. Особенности внешнего вида. Породы. Содержание и уход. Санитарно-гигиенические требования к их содержанию. Заболевания и оказание первой помощи животным.

Кошки. Особенности внешнего вида. Породы. Содержание и уход. Санитарно-гигиенические требования. Заболевания и оказание им первой помощи.

Животные в живом уголке (хомяки, черепахи, белые мыши, белки): Образ жизни. Уход. Кормление. Уборка их жилища.

ЧЕЛОВЕК

Введение

Роль и место человека в природе. Значение знаний о своем организме и укреплении здоровья.

Общее знакомство с организмом человека

Краткие сведения о клетке и тканях человека. Основные системы органов человека. Органы опоры и движения, дыхания, кровообращения, пищеварения, выделения, размножения, нервная система, органы чувств. Расположение внутренних органов в теле человека.

Опора и движение

Скелет человека

Значение опорных систем в жизни живых организмов: растений, животных, человека. Значение скелета человека. Развитие и рост костей. Основные части скелета: череп, скелет туловища (позвоночник, грудная клетка), кости верхних и нижних конечностей.

Череп.

Скелет туловища. Строение позвоночника. Роль правильной посадки и осанки человека. Меры предупреждения искривления позвоночника. Грудная клетка и ее значение.

Кости верхних и нижних конечностей. Соединения костей: подвижные, полуподвижные, неподвижные.

Сустав, его строение. Связки и их значение. Растяжение связок, вывих сустава, перелом костей. Первая доврачебная помощь при этих травмах.

Практические работы. Определение правильной осанки.

Изучение внешнего вида позвонков и отдельных костей (ребра, кости черепа, рук, ног). Наложение шин, повязок.

Мышцы

Движение — важнейшая особенность живых организмов (двигательные реакции растений, движение животных и человека).

Основные группы мышц в теле человека: мышцы конечностей, мышцы шеи и спины, мышцы груди и живота, мышцы головы и лица.

Работа мышц: сгибание, разгибание, удерживание. Утомление мышц.

Влияние физкультуры и спорта на формирование и развитие мышц. Значение физического труда и правильного формировании опорно-двигательной системы. Пластика и красота человеческого тела.

Наблюдения и практическая работа. Определение при внешнем осмотре местоположения отдельных мышц. Сокращение мышц при сгибании и разгибании рук в локте. Утомление мышц при удерживании груза на вытянутой руке.

Кровообращение

Передвижение веществ в организме растений и животных. Кровеносная система человека.

Кровь, ее состав и значение. Кровеносные сосуды. Сердце. Внешний вид, величина, положение сердца в грудной клетке. Работа сердца. Пульс. Кровяное давление. Движение крови по сосудам. Группы крови.

Заболевания сердца (инфаркт, ишемическая болезнь, сердечная недостаточность). Профилактика сердечно-сосудистых заболеваний.

Значение физкультуры и спорта для укрепления сердца. Сердце тренированного и нетренированного человека. Правила тренировки сердца, постепенное увеличение нагрузки.

Вредное влияние никотина, спиртных напитков, наркотических средств на сердечно-сосудистую систему.

Первая помощь при кровотечении. Донорство — это почетно.

Наблюдения и практические работы. Подсчет частоты пульса и измерение кровяного давления с помощью учителя в спокойном состоянии и после дозированных гимнастических упражнений. Обработка царапин йодом. Наложение повязок на раны. Элементарное чтение анализа крови. Запись нормативных показателей РОЭ, лейкоцитов, тромбоцитов. Запись в «Блокноте на память» своей группы крови, резус-фактора, кровяного давления.

Демонстрация примеров первой доврачебной помощи при кровотечении.

Дыхание

Значение дыхания для растений, животных, человека.

Органы дыхания человека: носовая и ротовая полости, гортань, трахея, бронхи, легкие.

Состав вдыхаемого и выдыхаемого воздуха. Газообмен в легких и тканях.

Гигиена дыхания. Необходимость чистого воздуха для дыхания. Передача болезней через воздух (пыль, кашель, чихание). Болезни органов дыхания и их предупреждение (ОРЗ, гайморит, тонзиллит, бронхит, туберкулез).

Влияние никотина на органы дыхания.

Гигиенические требования к составу воздуха в жилых помещениях. Загрязнение атмосферы. Запыленность и загазованность воздуха, их вредное влияние.

Озеленение городов, значение зеленых насаждений, комнатных растений для здоровья человека.

Демонстрация опыта. Обнаружение в составе выдыхаемого воздуха углекислого газа.

Демонстрация доврачебной помощи при нарушении дыхания (искусственное дыхание, кислородная подушка).

Питание и пищеварение

Особенности питания растений, животных, человека.

Значение питания для человека. Пища растительная и животная. Состав пищи: белки, жиры, углеводы, вода, минеральные соли. Витамины. Значение овощей и фруктов для здоровья человека. Авитаминоз.

Органы пищеварения: ротовая полость, пищевод, желудок, поджелудочная железа, печень, кишечник.

Здоровые зубы — здоровое тело (строение и значение зубов, уход, лечение). Значение пережевывания пищи. Отделение слюны. Изменение пищи во рту под действием слюны. Глотание. Изменение пищи в желудке. Пищеварение в кишечнике.

Гигиена питания. Значение приготовления пищи. Нормы питания. Пища народов разных стран. Культура поведения во время еды.

Заболевания пищеварительной системы и их профилактика (аппендицит, дизентерия, холера, гастрит). Причины и признаки пищевых отравлений. *Влияние вредных привычек ...* пищеварительную систему.

Доврачебная помощь при нарушениях пищеварения.

Демонстрация опытов. Обнаружение крахмала в хлебе, картофеле. Действие слюны на крахмал.

Демонстрация правильного поведения за столом во время приема пищи, умения есть красиво.

Выделение

Роль выделения в процессе жизнедеятельности организмов. Органы образования и выделения мочи (почки, мочеточник, мочевой пузырь, мочепускающий канал).

Внешний вид почек, их расположение в организме человека. Значение выделения мочи.

Предупреждение почечных заболеваний. Профилактика цистита.

Практические работы. Зарисовка почки в разрезе.

Простейшее чтение с помощью учителя результатов анализа мочи (цвет, прозрачность, сахар).

Размножение и развитие

Особенности мужского и женского организма.

Культура межличностных отношений (дружба и любовь; культура поведения влюбленных; доброе поведение; выбор спутника жизни; готовность к браку; планирование семьи).

Биологическое значение размножения. Размножение растений, животных, человека.

Система органов размножения человека (строение, функции, гигиена юношей и девушек в подростковом возрасте). Половые железы и половые клетки.

Оплодотворение. Беременность. Внутриутробное развитие. Роды. Материнство. Уход за новорожденным.

Рост и развитие ребенка.

Последствия ранних половых связей, вред ранней беременности. Предупреждение нежелательной беременности. Современные средства контрацепции. Аборт.

Пороки развития плода как следствие действия алкоголя и наркотиков, воздействий инфекционных и вирусных заболеваний.

Венерические заболевания. СПИД. Их профилактика.

Покровы тела

Кожа и ее роль в жизни человека. Значение кожи для защиты, осознания, выделения пота и жира, терморегуляции.

Производные кожи: волосы, ногти.

Закаливание организма (солнечные и воздушные ванны, водные процедуры, влажные обтирания).

Оказание первой помощи при тепловом и солнечном ударах, термических и химических ожогах, обморожении, поражении электрическим током.

Кожные заболевания и их профилактика (педикулез, чесотка, лишай, экзема). Гигиена кожи. Угри и причины их появления. Гигиеническая и декоративная косметика. Уход за волосами и ногтями. Гигиенические требования к одежде и обуви.

Практическая работа. Выполнение различных приемов наложения повязок на условно пораженный участок кожи.

Нервная система

Значение и строение нервной системы (спинной и головной мозг, нервы).

Гигиена умственного и физического труда. Режим дня. Сон и значение. Сновидения. Гигиена сна. Предупреждение перегрузок, чередование труда и отдыха.

Отрицательное влияние алкоголя, никотина, наркотических веществ на нервную систему.

Заболевания нервной системы (менингит, энцефалит, радикулит, невралгия). Профилактика травматизма и заболеваний нервной системы.

Демонстрация модели головного мозга.

Органы чувств

Значение органов чувств у животных и человека.

Орган зрения человека. Строение, функции и значение. Болезни органов зрения, их профилактика. Гигиена зрения. Первая помощь при повреждении глаз.

Орган слуха человека. Строение и значение. Заболевания органа слуха, предупреждение нарушений слуха. Гигиена.

Органы обоняния, осязания, вкуса (слизистая оболочка языка и полости носа, кожная чувствительность: болевая, температурная и тактильная). Расположение и значение этих органов.

Охрана всех органов чувств.

Демонстрация муляжей глаза и уха.

ГЕОГРАФИЯ

Пояснительная записка

География — учебный предмет, синтезирующий многие компоненты общественно-научного и естественно-научного знания. Владение этим содержанием разных разделов курса географии, насыщенное экологическими, этнографическими, социальными, экономическими аспектами, становится тем звеном, которое помогает учащимся осознать тесную взаимосвязь естественных и общественных дисциплин, природы и общества в целом. В этом проявляется образовательное, развивающее и воспитательное значение географии.

Основная цель обучения географии — сформировать у обучающихся с умственной отсталостью (интеллектуальными нарушениями) умение использовать географические знания и умения в повседневной жизни для объяснения, оценки разнообразных природных, социально-экономических и экологических процессов и явлений, адаптации к условиям окружающей среды и обеспечения безопасности жизнедеятельности, экологически обоснованного поведения в окружающей среде.

Задачами изучения географии являются:

— формирование представлений о географии и ее роли в понимании природных и социально-экономических процессов и их взаимосвязей;

— формирование представлений об особенностях природы, жизни, культуры и хозяйственной деятельности людей, экологических проблемах России, разных материков и отдельных стран.

— формирование умения выделять, описывать и объяснять существенные признаки географических объектов и явлений;

— формирование умений и навыков использования географических знаний в повседневной жизни для объяснения явлений и процессов, адаптации к условиям территории проживания, соблюдения мер безопасности в случаях стихийных бедствий и техногенных катастроф;

— овладение основами картографической грамотности и использование элементарных практических умений и приемов использования географической карты для получения географической информации;

— формирование умения вести наблюдения за объектами, процессами и явлениями географической среды, их изменениями в результате природных и антропогенных воздействий.

Содержание курса географии позволяет формировать широкий спектр видов учебной деятельности, таких, как умение классифицировать, наблюдать, делать выводы, объяснять, доказывать, давать определения понятиям.

В соответствии с требованиями ФГОС предметом оценки освоения обучающимися АООП должно быть достижение обучающимися предметных и личностных результатов, которые применительно к изучению географии должны быть представлены в тематическом планировании в виде конкретных учебных действий.

Начальный курс физической географии

Понятие о географии как науке. Явления природы: ветер, дождь, гроза. Географические сведения о своей местности и труде населения.

Ориентирование на местности. Горизонт, линии, стороны горизонта. Компас и правила пользования им.

Формы поверхности земли. Рельеф местности, его основные формы. Равнины, холмы, горы. Понятие о землетрясениях и вулканах. Овраги и их образование.

Вода на земле. Река и ее части. Горные и равнинные реки. Озера, водохранилища, пруды. Болота и их осушение. Родник и его образование. Колодезь. Водопровод. Океаны и моря. Ураганы и штормы. Острова и полуострова. Водоемы нашей местности. Охрана воды от загрязнения.

План и карта. Масштаб. Условные знаки плана местности. План и географическая карта. Масштаб карты. Условные цвета и знаки физической карты. Физическая карта России.

Земной шар. Краткие сведения о Земле, Солнце и Луне. Планеты. Земля — планета. Освоение космоса. Глобус — модель земного шара. Земная ось, экватор, полюса. Физическая карта полушарий. Океаны и материки на глобусе и карте полушарий. Первые кругосветные путешествия. Значение Солнца для жизни на Земле. Понятие о климате, его отличие от погоды. Основные типы климата. Пояса освещенности, их изображение на глобусе и карте полушарий. Природа тропического пояса. Природа умеренных и полярных поясов.

Положение России на глобусе, карте полушарий, физической карте. Границы России. Океаны и моря, омывающие берега России. Острова и полуострова России.

Формы поверхности России. Горы России. Реки и озера России.

География России

Общая характеристика природы и хозяйства России. Географическое положение России на карте мира. Морские и сухопутные границы. Европейская и азиатская части России. Разнообразие рельефа. Острова и полуострова. Административное деление России.

Полезные ископаемые, их месторождения, пути рационального использования. Типы климата в разных частях России. Водные ресурсы России, их использование. Экологические проблемы. Численность населения России, его размещение. Народы России.

Отрасли промышленности. Уровни развития европейской и азиатской частей России.

Природные зоны России. Зона арктических пустынь. Тундра. Лесная зона. Степи. Полупустыни и пустыни. Субтропики. Высотная поясность в горах.

География материков и океанов

Материки и океаны на глобусе и физической карте полушарий. Атлантический океан. Северный Ледовитый океан. Тихий океан. Индийский океан. Хозяйственное значение. Судоходство.

Африка, Австралия, Антарктида, Северная Америка, Южная Америка, Евразия: географическое положение и очертания берегов, острова и полуострова, рельеф, климат, реки и озера, природа материка, население и государства.

Государства Евразии

Политическая карта Евразии. Государства Евразии. Западная Европа, Южная Европа, Северная Европа, Восточная Европа. Центральная Азия. Юго-Западная Азия. Южная Азия. Восточная Азия. Юго-Восточная Азия. Россия.

Свой край. История возникновения. Положение на карте, границы. Рельеф. Полезные ископаемые и почвы нашей местности. Климат. Реки, пруды, озера, каналы нашей местности. Охрана водоемов. Растительный и животный мир нашей местности. Население нашего края. Национальные обычаи, традиции, национальная кухня. Промышленность нашей местности. Специализация сельского хозяйства. Транспорт нашего края. Архитектурно-исторические и культурные памятники нашего края.

ОСНОВЫ СОЦИАЛЬНОЙ ЖИЗНИ

Пояснительная записка

Учебный предмет «Основы социальной жизни» имеет своей целью практическую подготовку обучающихся с умственной отсталостью (интеллектуальными нарушениями) к самостоятельной жизни и трудовой деятельности в ближайшем и более отдаленном социуме.

Основные задачи, которые призван решать этот учебный предмет, состоят в следующем:

- расширение кругозора обучающихся в процессе ознакомления с различными сторонами повседневной жизни;
- формирование и развитие навыков самообслуживания и трудовых навыков, связанных с ведением домашнего хозяйства;
- ознакомление с основами экономики ведения домашнего хозяйства и формирование необходимых умений;
- практическое ознакомление с деятельностью различных учреждений социальной направленности; формирование умений пользоваться услугами учреждений и предприятий социальной направленности;

- усвоение морально-этических норм поведения, выработка навыков общения (в том числе с использованием деловых бумаг);
- развитие навыков здорового образа жизни: положительных качеств и свойств личности.

Личная гигиена и здоровье

Значение личной гигиены для здоровья и жизни человека.

Утренний и вечерний туалет: содержание, правила и приемы выполнения, значение. Личные (индивидуальные) вещи для совершения туалета (зубная щетка, мочалка, расческа, полотенце): правила хранения, уход. Правила содержания личных вещей.

Гигиена тела. Уход за телом. Уход за кожей рук и ногтями: значение чистоты рук; приемы обрезания ногтей на руках. Косметические средства для ухода кожей рук. Уход за кожей ног: необходимость ежедневного мытья ног; приемы обрезания ногтей на ногах.

Гигиенические требования к использованию личного белья (нижнее белье, носки, колготки).

Закаливание организма. Значение закаливания организма для поддержания здоровья человека. Способы закаливания. Воздушные и солнечные процедуры. Водные процедуры для закаливания. Способы и приемы выполнения различных видов процедур, физических упражнений. Утренняя гимнастика. Составление комплексов утренней гимнастики.

Уход за волосами. Средства для ухода за волосами: шампуни, кондиционеры, ополаскиватели. Виды шампуней в зависимости от типов волос. Средства для борьбы с перхотью и выпадением волос.

Гигиена зрения. Значение зрения в жизни и деятельности человека. Правила бережного отношения к зрению при выполнении различных видов деятельности: чтения, письма, просмотре телепередач, работы с компьютером.

Правила и приемы ухода за органами зрения. Способы сохранения зрения. Гигиенические правила письма, чтения, просмотра телепередач.

Особенности соблюдения личной гигиены подросткам. Правила и приемы соблюдения личной гигиены подростками (отдельно для девочек и мальчиков).

Негативное влияние на организм человека вредных веществ: табака, алкоголя, токсических и наркотических веществ. Вредные привычки и способы предотвращения их появления. Табакокурение и вред, наносимый здоровью человека. Наркотики и их разрушительное действие на организм человека.

Охрана здоровья

Виды медицинской помощи: доврачебная и врачебная.

Виды доврачебной помощи. Способы измерения температуры тела. Обработка ран, порезов и ссадин с применением специальных средств (раствора йода, бриллиантового зеленого («зеленки»): Профилактические средства для предупреждения вирусных и простудных заболеваний.

Лекарственные растения и лекарственные препараты первой необходимости в домашней аптечке. Виды, названия, способы хранения. Самолечение и его негативные последствия.

Первая помощь. Первая помощь при ушибах и травмах. Первая помощь при обморожениях, отравлениях, солнечном ударе. Меры по предупреждению несчастных случаев в быту.

Уход за больным на дому: переодевание, умывание, кормление больного.

Виды врачебной помощи на дому. Вызов врача на дом. Медицинские показания для вызова врача на дом. Вызов «скорой» или неотложной помощи. Госпитализация. Амбулаторный прием.

Документы, подтверждающие нетрудоспособность: справка и листок нетрудоспособности.

Жилище

Общее представление о доме. Типы жилых помещений в городе и сельской местности. Виды жилья: собственное и государственное. Домашний почтовый адрес. Коммунальные удобства в городе и сельской местности. Общие коммунальные удобства в многоквартирных домах (лифт, мусоропровод, домофон, почтовые ящики). *Комнатные растения.* Виды комнатных растений. Особенности ухода: полив, подкормка, температурный и световой режим. Горшки и кашпо для комнатных растений.

Домашние животные. Содержание животных (собак, кошек, птиц) в городской квартире: кормление, выгул, уход за внешним видом и здоровьем домашнего питомца. Домашние животные и птицы в сельской местности: виды домашних животных, особенности содержания и уход. Наиболее распространенные болезни некоторых животных. Ветеринарная служба.

Планировка жилища. Виды жилых комнат: гостиная, спальня, детская комната. Виды нежилых помещений: кухня, ванная комната, санузел. Назначение жилых комнат и нежилых (подсобных) помещений.

Кухня. Нагревательные приборы: виды плит в городской квартире; печь и плита в сельской местности; микроволновые печи. Правила техники безопасности пользования нагревательными приборами. Электробытовые приборы на кухне (холодильник, морозильник, мясорубка, овощерезка и др.): назначение, правила использования и ухода, техника безопасности.

Кухонная утварь. Правила гигиены и хранения. Деревянный инвентарь. Уход за деревянными изделиями. Кухонная посуда: виды, функциональное назначение, правила ухода. Предметы для сервировки стола: назначение, уход. Посуда для сыпучих продуктов и уход за ней.

Кухонное белье: полотенца, скатерти, салфетки. Материал, из которого изготовлено кухонное белье (льняной, хлопчатобумажный, смесовая ткань). Правила ухода и хранения.

Кухонная мебель: названия, назначение.

Санузел и ванная комната. Оборудование ванной комнаты и санузла, его назначение. Правила безопасного поведения в ванной комнате.

Электробытовые приборы в ванной комнате: стиральные машины, фены для сушки волос. Правила пользования стиральными машинами; стиральные средства для машин (порошки, отбеливатели, кондиционеры), условные обозначения на упаковках. Правила пользования стиральными машинами. Техника безопасности. Ручная стирка белья: замачивание, кипячение, полоскание. Стиральные средства для ручной стирки. Техника безопасности при использовании моющих средств. Магазины по продаже электробытовой техники (стиральных машин).

Мебель в жилых помещениях. Виды мебели в жилых помещениях и их назначение (мягкая, корпусная). Уход за мебелью: средства и правила ухода за различными видами мебели. Магазины по продаже различных видов мебели.

Убранство жилых комнат: зеркала, картины, фотографии; ковры, паласы; светильники. Правила ухода за убранством жилых комнат.

Уход за жилищем. Гигиенические требования к жилому помещению и меры по их обеспечению. Виды уборки жилища (сухая, влажная); инвентарь, моющие средства, электробытовые приборы для уборки помещений. Правила техники безопасности использования чистящих и моющих средств. Уборка санузла и ванной комнаты. Правила техники безопасности использования бытовых электроприборов по уборке жилого помещения. Уход за различными видами напольных покрытий. Ежедневная уборка. Сезонная уборка жилых помещений. Подготовка квартиры и дома к зиме и лету.

Насекомые и грызуны в доме: виды; вред, приносимый грызунами и насекомыми. Профилактика появления грызунов и насекомых в доме. Виды химических средств для борьбы с грызунами и насекомыми. Правила использования ядохимикатов и аэрозолей для профилактики и борьбы с грызунами и насекомыми. Предупреждение отравлений ядохимикатами.

Городские службы по борьбе с грызунами и насекомыми.

Одежда и обувь

Одежда. Виды одежды в зависимости от пола и возраста, назначения (деловая, праздничная, спортивная и т.д.), способа ношения (верхняя, нижняя), сезона (летняя, зимняя, демисезонная), вида тканей. Особенности разных видов одежды. Головные уборы: виды и назначение. Роль одежды и головных уборов для сохранения здоровья человека. Магазины по продаже различных видов одежды.

Значение опрятного вида человека.

Уход за одеждой. Хранение одежды: места для хранения разных видов одежды; правила хранения. Предупреждение появления вредителей на одежде (моли). Правила и приемы повседневного ухода за одеждой: стирка, глажение, чистка, починка. Ручная и машинная стирка изделий. Чтение условных обозначений на этикетках по стирке белья. Правила сушки белья из различных тканей. Чтение условных обозначений на этикетках. Электробытовые приборы для глажения: виды утюгов, правила использования. Глажение изделий из различных видов тканей. Правила и приемы глажения белья, брюк, спортивной одежды. Правила и приемы глажения блузок и рубашек. Правила пришивания пуговиц, крючков, петель, зашивание распорывшегося шва. Продление срока службы одежды: штопка, наложение заплат. Выведение пятен в домашних условиях. Виды пятновыводителей. Правила выведения мелких пятен в домашних условиях. Санитарно-гигиенические требования и правила техники безопасности при пользовании средствами для выведения пятен.

Предприятия бытового обслуживания. Прачечная. Виды услуг. Правила пользования прачечной. Прейскурант. Химчистка. Услуги химчистки. Правила приема изделий и выдачи изделий. Стоимость услуг в зависимости от вида одежды.

Выбор и покупка одежды. Выбор одежды при покупке в соответствии с назначением и необходимыми размерами. Подбор одежды в соответствии с индивидуальными особенностями.

Магазины по продаже одежды. Специализированные магазины по продаже одежды. Правила возврата или обмена купленного товара (одежды). Хранение чека. Гарантийные средства носки.

Обувь. Виды обуви: в зависимости от времени года; назначения (спортивная, домашняя, выходная и т.д.); вида материалов (кожаная, резиновая, текстильная).

Магазины по продаже различных видов обуви. Порядок приобретения обуви в магазине: выбор, примерка, оплата. Гарантийный срок службы обуви; хранение чека или его копии.

Уход за обувью. Хранение обуви: способы и правила. Чистка обуви. Использование кремов для чистки обуви. Виды кремов для чистки обуви; их назначение. Сушка обуви. Правила ухода за обувью из различных материалов.

Предприятия бытового обслуживания. Ремонт обуви. Виды услуг. Прейскурант. Правила подготовки обуви для сдачи в ремонт. Правила приема и выдачи обуви.

Обувь и здоровье человека. Значение правильного выбора обуви для здоровья человека.

Питание

Организация питания семьи. Значение питания в жизни и деятельности людей. Влияние правильного питания на здоровье человека. Режим питания. Разнообразие продуктов, составляющих рацион питания.

Приготовление пищи. Место для приготовления пищи и его оборудование. Гигиена приготовления пищи.

Виды продуктов питания. Молоко и молочные продукты: виды, правила хранения. Значение кипячения молока. Виды блюд, приготовляемых на основе молока (каши, молочный суп).

Хлеб и хлебобулочные изделия. Виды хлебной продукции. Правила хранения хлебобулочных изделий. Вторичное использование черствого хлеба. Приготовление простых и сложных бутербродов и канапе.

Мясо и мясопродукты; первичная обработка, правила хранения. Глубокая заморозка мяса. Размораживание мяса с помощью микроволновой печи.

Яйца, жиры. Виды жиров растительного и животного происхождения. Виды растительного масла (подсолнечное, оливковое, рапсовое). Правила хранения. Места для хранения жиров и яиц.

Овощи, плоды, ягоды и грибы. Правила хранения. Первичная обработка: мытье, чистка, резка. Свежие и замороженные продукты.

Мука и крупы. Виды муки (пшеничная, ржаная, гречневая); сорта муки (крупчатка, высший, первый и второй сорт). Правила хранения муки и круп. Виды круп. Вредители круп и муки. Просеивание муки.

Соль, сахар, пряности и приправы. Соль и ее значение для питания. Использование соли при приготовлении блюд. Сахар: его польза и вред. Виды пряностей и приправ. Хранение приправ и пряностей.

Чай и кофе. Виды чая. Способы заварки чая. Виды кофе. Польза и негативные последствия чрезмерного употребления чая и кофе.

Магазины по продаже продуктов питания. Основные отделы в продуктовых магазинах. Универсамы и супермаркеты (магазины в сельской местности). Специализированные магазины. Виды товаров: фасованные, на вес и в разлив. Порядок приобретения товаров в продовольственном магазине (с помощью продавца и самообслуживание). Срок годности продуктов питания (условные обозначения на этикетках). Стоимость продуктов питания. Расчет стоимости товаров на вес и разлив.

Рынки. Виды продовольственных рынков: крытые и закрытые, постоянно действующие и сезонные. Основное отличие рынка от магазина.

Прием пищи. Первые, вторые и третьи блюда: виды, значение.

Завтрак. Блюда для завтрака: горячий и холодный завтраки. Бутерброды. Каши. Блюда из яиц (яйца отварные; яичница-глазунья). Напитки для завтрака. Составление меню для завтрака. Отбор необходимых продуктов для приготовления завтрака. Приготовление некоторых блюд для завтрака. Стоимость и расчет продуктов для завтрака. Посуда для завтрака. Сервировка стола.

Обед. Питательная ценность овощей, мяса, рыбы, фруктов. Овощные салаты: виды, способы приготовления. Супы (виды, способы приготовления). Мясные блюда (виды, способы приготовления). Рыбные блюда (виды, способы приготовления). Гарниры: овощные, из круп,

макаронных изделий. Фруктовые напитки: соки, нектары. Составление меню для обеда. Отбор необходимых продуктов для приготовления обеда. Стоимость и расчет продуктов для обеда. Посуда для обедов. Праздничный обед. Сервирование стола для обеда. Правила этикета за столом.

Ужин. Блюда для ужина; холодный и горячий ужин. Составление меню для холодного ужина. Отбор продуктов для холодного ужина. Приготовление несложных салатов и холодных закусок. Стоимость и расчет продуктов для холодного ужина. Составление меню для горячего ужина. Отбор продуктов для горячего ужина. Стоимость и расчет продуктов для горячего ужина.

Изделия из теста. Виды теста: дрожжевое, слоеное, песочное. Виды изделий из теста: пирожки, булочки, печенье и др. приготовление изделий из теста. Составление и запись рецептов. Приготовление изделий из замороженного теста. Приготовление.

Домашние заготовки. Виды домашних заготовок: варка, сушка, соленье, маринование. Глубокая заморозка овощей и фруктов. Меры предосторожности при употреблении консервированных продуктов. Правила первой помощи при отравлении. Варенье из ягод и фруктов.

Транспорт

Городской транспорт. Виды городского транспорта. Оплата проезда на всех видах городского транспорта. Правила поведения в городском транспорте.

Проезд из дома в школу. Выбор рационального маршрута проезда из дома в разные точки населенного пункта. Расчет стоимости проезда.

Пригородный транспорт. Виды: автобусы пригородного сообщения, электрички. Стоимость проезда. Расписание.

Междугородний железнодорожный транспорт. Вокзалы: назначение, основные службы. Платформа, перрон, путь. Меры предосторожности по предотвращению чрезвычайных ситуаций на вокзале. Расписание поездов. Виды пассажирских вагонов.

Междугородний автотранспорт. Автовокзал, его назначение. Основные автобусные маршруты. Расписание, порядок приобретения билетов, стоимость проезда.

Водный транспорт. Значение водного транспорта. Пристань. Порт.

Авиационный транспорт. Аэропорты, аэровокзалы.

Средства связи

Основные средства связи: почта, телефон, телевидение, радио, компьютер. Назначение, особенности использования.

Почта. Работа почтового отделения связи «Почта России». Виды почтовых отправлений: письмо, бандероль, посылка.

Письма. Деловые письма: заказное, с уведомлением. Личные письма. Порядок отправления писем различного вида. Стоимость пересылки.

Бандероли. Виды бандеролей: простая, заказная, ценная, с уведомлением. Порядок отправления. Упаковка. Стоимость пересылки.

Посылки. Виды упаковок. Правила и стоимость отправления.

Телефонная связь. Виды телефонной связи: проводная (фиксированная), беспроводная (сотовая). Влияние на здоровье излучений мобильного телефона. Культура разговора по телефону. Номера телефонов экстренной службы. Правила оплаты различных видов телефонной связи. Сотовые компании, тарифы.

Интернет-связь. Электронная почта. Видео-связь (скайп). Особенности, значение и современной жизни.

Денежные переводы. Виды денежных переводов. Стоимость отправления.

Предприятия, организации, учреждения

Образовательные учреждения. Дошкольные образовательные учреждения. Учреждения дополнительного образования: виды, особенности работы, основные направления работы. Посещение образовательных организаций дополнительного образования.

Местные и промышленные и сельскохозяйственные предприятия. Названия предприятия, вид деятельности, основные виды выпускаемой продукции, профессии рабочих и служащих.

Исполнительные органы государственной власти (города, района). Муниципальные власти. Структура, назначение.

Семья

Родственные отношения в семье. Состав семьи. Фамилии, имена, отчества ближайших родственников; возраст; дни рождения. Место работы членов семьи, должности, профессии. Взаимоотношения между родственниками. Распределение обязанностей в семье. Помощь старших младшим: домашние обязанности.

Культура межличностных отношений (дружба и любовь; культура поведения влюбленных; выбор спутника жизни; готовность к браку; планирование семьи).

Семейный досуг. Виды досуга: чтение книг, просмотр телепередач, прогулки и др. правильная, рациональная организация досуга. Любимые и нелюбимые занятия в свободное время.

Досуг как источник получения новых знаний: экскурсии, прогулки, посещения музеев, театров и т. д.

Досуг как средство укрепления здоровья: туристические походы; посещение спортивных секций и др.

Досуг как развитие постоянного интереса к какому-либо виду деятельности (хобби): коллекционирование чего-либо, фотография.

Отдых. Отдых и его разновидности. Необходимость разумной смены работы и отдыха. Отдых и бездеятельность. Летний отдых. Виды проведения летнего отдыха, его планирование. Бюджет отдыха. Подготовка к летнему отдыху: выбор места отдыха, определение маршрута, сбор необходимых вещей.

Экономика домашнего хозяйства. Бюджет семьи. Виды и источники дохода. Определение суммы доходов семьи на месяц. Основные статьи расходов. Планирование расходов на месяц по отдельным статьям. Планирование дорогостоящих покупок.

МИР ИСТОРИИ

Пояснительная записка

В основу изучения предмета «Мир истории» положен принцип цивилизационного анализа исторических фактов, позволяющий на конкретных примерах познакомить обучающихся с историей развития человека и человеческой цивилизации. Такой подход позволяет создать условия для формирования нравственного сознания, усвоения и накопления обучающимися социального опыта, коррекции и развития высших психических функций.

Цель изучения предмета «Мир истории» заключается в подготовке обучающихся к усвоению курса «История Отечества» в VII-XI классах. Для достижения поставленной цели необходимо решить следующие задачи:

— формирование первоначальных представлений об особенностях жизни, быта, труда человека на различных исторических этапах его развития;

- формирование первоначальных исторических представлений о «историческом времени» и «историческом пространстве»;
- формирование исторических понятий: «век», «эпоха», «община» и некоторых других;
- формирование умения работать с «лентой времени»;
- формирование умения анализировать и сопоставлять исторические факты; делать простейшие выводы и обобщения;
- воспитание интереса к изучению истории.

Введение

Представление о себе и окружающем мире

Твое имя, отчество, фамилия. История имени. Возникновение и значение имен. Отчество в имени человека. Происхождение фамилий. Семья: близкие и дальние родственники. Поколения, предки, потомки, родословная. Даты жизни. Понятие о биографии. Твоя биография.

Дом, в котором ты живешь. Место нахождения твоего дома (регион, город, поселок, село), кто и когда его построил. Твои соседи.

Пословицы и поговорки о доме, семье, соседях.

История улицы. Названия улиц, их происхождение. Улица твоего дома, твоей школы.

Местность, где мы живем. Происхождение названия местности. Край (область, республика), в котором мы живем; главный город края, национальный состав, основные занятия жителей.

Россия — страна, в которой мы живем: ее столица, население, национальный состав. Республики в составе Российской Федерации. Государственные символы РФ. Руководитель страны (президент Российской Федерации).

Большая и малая родина.

Другие страны мира (обзорно, с примерами). Планета, на которой мы живем.

Представления о времени в истории

Представление о времени как о прошлом, настоящем и будущем. Понятия: *вчера, сегодня, завтра*. Меры времени. Измерение времени. Календарь (происхождение, виды).

Представление об историческом времени: *век, (столетие), тысячелетие, историческая эпоха* (общее представление). «Лента времени». Краткие исторические сведения о названии месяцев (римский календарь, русский земледельческий календарь). Части века: начало века, середина века, конец века, граница двух веков (конец одного века и начало другого); текущий век, тысячелетие. Основные события XX века (обзорно, с примерами). Новое тысячелетие (XXI век).

Начальные представления об истории

История — наука о прошлом (о жизни и деятельности людей в прошлом). Значение исторических знаний для людей. Историческая память России.

Науки, помогающие добывать исторические сведения: археология, этнография, геральдика, нумизматика и др. (элементарные представления на конкретных примерах).

Источники исторических знаний: вещественные (предметы быта; памятники зодчества, строительства и архитектуры; живопись и т.д.), устные (фольклор), письменные (летописи, старинные книги, надписи и рисунки и т.д.). Архивы и музеи (виды музеев). Библиотеки.

Историческое пространство. Историческая карта.

История Древнего мира

Версии о появлении человека на Земле (научные, религиозные). Отличие человека от животного.

Время появления первобытных людей, их внешний вид, среда обитания, отличие от современных людей.

Стадный образ жизни древних людей. Занятая. Древние орудия труда. Каменный век.

Постепенные изменения во внешнем облике. Зарождение речи. Совершенствование орудий труда и занятий. Защита от опасностей. Образ жизни и виды деятельности. Причины зарождения религиозных верований. Язычество.

Изменение климата Земли, наступление ледников. Смена образа жизни древних людей из-за климатических условий: борьба за выживание. Способы охоты на диких животных. Приручение диких животных. Пища и одежда древнего человека.

Конец ледникового периода и расселение людей по миру. Влияние различных климатических условий на изменения во внешнем облике людей. Развитие земледелия, скотоводства. Появление новых орудий труда. Начало бронзового века. Оседлый образ жизни. Коллективы древних людей: семья, община, род, племя.

Возникновение имущественного и социального неравенства, выделение знати.

Зарождение обмена, появление денег. Первые города. Создание человеком искусственной среды обитания. Возникновение древнейших цивилизаций.

История вещей и дел человека (от древности до наших дней)

История освоения человеком огня, энергии

Источники огня в природе. Способы добычи огня древним человеком. Очаг. Причины сохранения огня древним человеком, культ огня. Использование огня для жизни: тепло, пища, защита от диких животных.

Использование огня в производстве: изготовление посуды, орудий труда, выплавка металлов, приготовление пищи.

Огонь в военном деле. Изобретение пороха. Последствия этого изобретения в истории войн.

Огонь и энергия. Виды энергии: электрическая, тепловая, атомная (общие представления). Изобретение электричества как новый этап в жизни людей. Современные способы получения большого количества энергии. Экологические последствия при получении тепловой энергии от сжигания полезных ископаемых (угля, торфа, газа), лесов. Роль энергетических ресурсов Земли для жизни человечества.

История использования человеком воды

Вода в природе. Значение воды в жизни человека. Охрана водных угодий.

Причины поселения древнего человека на берегах рек, озер, морей. Рыболовство. Передвижение человека по воде. Судоходство, история мореплавания, открытие новых земель (общие представления).

Вода и земледелие. Поливное земледелие, причины его возникновения. Роль поливного земледелия в истории человечества.

Использование человеком воды для получения энергии: водяное колесо, гидроэлектростанция. Использование воды при добыче полезных ископаемых.

Профессии людей, связанные с освоением энергии и водных ресурсов.

История жилища человека

Понятие о жилище. История появления жилища человека. Первые жилища: пещеры, шалаш, земляные укрытия. Сборно-разборные жилища. Материалы, используемые для строительства жилья у разных народов (чумы, зранги, вигвамы, юрты и др.). История совершенствования жилища. Влияние климата и национальных традиций на строительство жилья и других зданий. Архитектурные памятники в строительстве, их значение для изучения истории.

История появления мебели

Назначение и виды мебели, материалы для ее изготовления.

История появления первой мебели. Влияние исторических и национальных традиций на изготовление мебели. Изготовление мебели как искусство. Современная мебель. Профессии людей, связанные с изготовлением мебели.

История питания человека

Питание как главное условие жизни любого живого организма. Уточнение представлений о пище человека в разные периоды развития общества.

Добывание пищи древним человеком как борьба за его выживание. Способы добытия: собирательство, бортничество, рыболовство, охота, земледелие, скотоводство. Приручение человеком животных. Значение домашних животных в жизни человека.

История хлеба и хлебопечения.

Способы хранения и накопления продуктов питания.

Влияние природных условий на традиции приготовления пищи у разных народов. Употребление пищи как необходимое условие сохранения здоровья и жизни человека.

История появления посуды

Посуда, ее назначение. Материалы для изготовления посуды. История появления посуды. Глиняная посуда. Гончарное ремесло, изобретение гончарного круга, его значение для развития производства глиняной посуды. Народные традиции в изготовлении глиняной посуды.

Деревянная посуда. История появления и использования деревянной посуды, ее виды. Преимущества деревянной посуды для хранения продуктов, народные традиции ее изготовления.

Посуда из других материалов. Изготовление посуды как искусство.

Профессии людей, связанные с изготовлением посуды.

История появления одежды и обуви

Уточнение представлений об одежде и обуви, их функциях. Материалы для изготовления одежды и обуви. Различия в мужской и женской одежде.

Одежда как потребность защиты человеческого организма от неблагоприятных условий среды. Виды одежды древнего человека. Способы изготовления, материалы, инструменты. Совершенствование видов одежды в ходе развития земледелия и скотоводства, совершенствование инструментов для изготовления одежды. Влияние природных и климатических условий на изготовление одежды. Народные традиции изготовления одежды. Изготовление одежды как искусство. Изменения в одежде и обуви в разные времена у разных народов. Образцы народной одежды (на примере региона).

История появления обуви. Влияние климатических условий на возникновение разных видов обуви. Обувь в разные исторические времена: лапти, сапоги, туфли, сандалии.

Профессии людей, связанные с изготовлением одежды и обуви.

История человеческого общества

Представления древних людей об окружающем мире. Освоение человеком морей и океанов, открытие новых земель, изменение представлений о мире.

Истоки возникновения мировых религий: иудаизм, христианство, буддизм, ислам. Значение религии для духовной жизни человечества.

Зарождение науки, важнейшие человеческие изобретения.

Направления в науке: астрономия, математика, география. Изменение среды и общества в ходе развития науки.

Значение устного творчества для истории: сказания, легенды, песни, пословицы, поговорки. История возникновения письма. Виды письма: предметное письмо, клинопись, иероглифическое письмо. Латинский и славянский алфавит. История книги и книгопечатания.

Культура и человек как носитель культуры. Искусство как особая сфера человеческой деятельности.

Виды и направления искусства.

Условия для возникновения государства. Аппарат власти. Право, суд, армия. Гражданин. Виды государств: монархия, диктатура, демократическая республика. Политика государства, гражданские свободы, государственные законы.

Экономика как показатель развития общества и государства. История денег, торговли. Государства богатые и бедные.

Войны. Причины возникновения войн. Исторические уроки войн.

Рекомендуемые виды практических заданий:

заполнение анкет;

рисование на темы: «Моя семья», «Мой дом», «Моя улица»;

составление устных рассказов о себе, членах семьи, родственниках, друзьях;

составление автобиографии и биографий членов семьи (под руководством учителя);

составление родословного дерева (рисунок);

рисование Государственного флага, прослушивание Государственного гимна;

изображение схем сменяемости времен года;

составление календаря на неделю, месяц; изображение «ленты времени» одного столетия, одного тысячелетия; ориентировка на «ленте времени»;

объяснение смысла пословиц и поговорок о времени, временах года, о человеке и времени.

чтение и пересказ адаптированных текстов по изучаемым темам;

рассматривание и анализ иллюстраций, альбомов с изображениями гербов, монет, археологических находок, архитектурных сооружений, относящихся к различным историческим эпохам;

экскурсии в краеведческий и исторический музеи;

ознакомление с историческими памятниками, архитектурными сооружениями;

просмотр фильмов о культурных памятниках;

викторины на темы: «С чего начинается Родина?», «Моя семья», «Мой род», «Я и мои друзья», «Страна, в которой я живу», «События прошлого», «Время, в котором мы живем», «История одного памятника», «История в рассказах очевидцев», «Исторические памятники нашего города».

ИСТОРИЯ ОТЕЧЕСТВА

Пояснительная записка

Предмет «История Отечества» играет важную роль в процессе развития и воспитания личности обучающихся с умственной отсталостью (интеллектуальными нарушениями), формирования гражданской позиции учащихся, воспитания их в духе патриотизма и уважения к своей Родине, ее историческому прошлому.

Основные цели изучения данного предмета — формирование нравственного сознания развивающейся личности обучающихся с умственной отсталостью (интеллектуальными нарушениями), способных к определению своих ценностных приоритетов на основе осмысления исторического опыта своей страны; развитие умения применять исторические

знания в учебной и социальной деятельности; развитие нарушенных при умственной отсталости высших психических функций. Достижение этих целей будет способствовать социализации учащихся с интеллектуальным недоразвитием.

Основные задачи изучения предмета:

- овладение обучающимися знаниями о выдающихся событиях и деятелях отечественной истории;
- формирование у обучающихся представлений о жизни, быте, труде людей в разные исторические эпохи;
- формирование представлений о развитии российской культуры, ее выдающихся достижениях, памятниках;
- формирование представлений о постоянном развитии общества, связи прошлого и настоящего;
- усвоение обучающимися терминов и понятий, знание которых необходимо для понимания хода развития истории;
- формирование интереса к истории как части общечеловеческой культуры, средству познания мира и самопознания;
- формирование у обучающихся умений применять исторические знания для осмысления сущности современных общественных явлений, в общении с другими людьми в современном поликультурном, полиэтничном и многоконфессиональном обществе;
- воспитание обучающихся в духе патриотизма, уважения к своему Отечеству;
- воспитание гражданственности и толерантности;
- коррекция и развитие познавательных психических процессов.

Введение в историю

Что такое история. Что изучает история Отечества. Вещественные, устные и письменные памятники истории. Наша Родина — Россия. Наша страна на карте. Государственные символы России. Глава нашей страны. История края — часть истории России. Как изучается родословие — людей. Моя родословная. Счет лет в истории. «Лента времени».

История нашей страны древнейшего периода

Древнейшие поселения на территории Восточно-Европейской равнины. Восточные славяне — предки русских, украинцев и белорусов. Родоплеменные отношения восточных славян. Славянская семья и славянский поселок. Основные занятия, быт, обычаи и верования восточных славян. Взаимоотношения с соседними народами и государствами. Объединение восточных славян под властью Рюрика.

Русь в IX — I половине XII века

Образование государства восточных славян — Древней Руси. Формирование княжеской власти. Первые русские князья, их внутренняя и внешняя политика. Крещение Руси при князе Владимире: причины и значение.

Социально-экономический и политический строй Древней Руси. Земельные отношения. Жизнь и быт людей. Древнерусские города, развитие ремесел и торговли. Политика Ярослава Мудрого и Владимира Мономаха.

Древнерусская культура.

Распад Руси. Борьба с иноземными завоевателями (XII - XIII века)

Причины распада единого государства Древняя Русь. Образование земель — самостоятельных государств, особенности их социально-политического и культурного развития. Киевское княжество, Владимиро-Суздальское княжество, Господин Великий Новгород. Культура Руси в XII-XIII веках.

Русь между Востоком и Западом. Монгольские кочевые племена. Сражение на Калке. Нашествие монголов на Русь. Походы войск Чингисхана и хана Батыея. Героическая оборона русских городов. Значение противостояния Руси монгольскому завоеванию. Русь и Золотая Орда. Борьба населения русских земель против ордынского владычества.

Отношения Новгорода с западными соседями. Борьба с рыцарями-крестоносцами. Князь Александр Ярославич. Невская битва. Ледовое побоище.

Начало объединения русских земель (XIV – XV века)

Возвышение Москвы при князе Данииле Александровиче. Московский князь Иван Калита и его политика. Расширение территории Московского княжества. Превращение Москвы в духовный центр русской земли. Князь Дмитрий Донской и Сергей Радонежский. Куликовская битва, ее значение.

Объединение земель Северо-Восточной Руси вокруг Москвы. Князь Иван III. Освобождение от иноземного господства. Образование единого Русского государства и его значение. Становление самодержавия. Система государственного управления. Культура и быт Руси в XIV – XV вв.

Россия в XVI – XVII веках

Расширение государства Российского при Василии III. Русская православная церковь в Российском государстве. Первый русский царь Иван IV Грозный. Система государственного управления при Иване Грозном. Опричнина: причины, сущность, последствия. Внешняя политика Московского государства в XVI веке. Присоединение Поволжья, покорение Сибири. Строительство сибирских городов. Быт простых и знатных людей.

Москва — столица Российского государства. Московский Кремль при Иване Грозном. Развитие просвещения, книгопечатания, зодчества, живописи. Быт, нравы, обряды.

Россия на рубеже XVI-XVII веков. Царствование Бориса Годунова. Смутное время. Самозванцы. Восстание под предводительством И. Болотникова. Освободительная борьба против интервентов. Ополчение К. Минина и Д. Пожарского. Подвиг И. Сусанина. Освобождение Москвы. Начало царствования династии Романовых.

Правление первых Романовых. Конец Смутного времени. Открытие новых земель. Русские первопроходцы. Крепостные крестьяне. Крестьянское восстание под предводительством С. Разина. Власть и церковь. Церковный раскол. Внешняя политика России в XVII веке. Культура и быт России в XVII веке.

Россия в XVIII веке

Начало царствования Петра I. Азовские походы. «Великое посольство» Петра I. Создание российского флота и борьба за выход к Балтийскому и Черному морям. Начало Северной войны. Строительство Петербурга. Создание регулярной армии. Полтавская битва: разгром шведов. Победы русского флота. Окончание Северной войны. Петр I — первый российский император. Личность Петра I Великого. Реформы государственного управления, губернская реформа. Оппозиция реформам Петра I, дело царевича Алексея. Экономические преобразования в стране. Нововведения в культуре. Развитие науки и техники. Итоги и цена петровских преобразований.

Дворцовые перевороты: внутренняя и внешняя политика преемников Петра I. Российская Академия наук и деятельность М. В. Ломоносова. И. И. Шувалов — покровитель просвещения, наук и искусства. Основание первого Российского университета и Академии художеств.

Правление Екатерины II — просвещенный абсолютизм. Укрепление императорской власти. Развитие промышленности, торговли, рост городов. «Золотой век дворянства». Положение крепостных крестьян, усиление крепостничества. Восстание под предводительством Е. Пугачева и его значение. Русско-турецкие войны второй половины XVIII века, их итоги.

Присоединение Крыма и освоение Новороссии. А. В. Суворов, Ф. Ф. Ушаков. Культура и быт России во второй половине XVIII века. Русские изобретатели и умельцы, развитие исторической науки, литературы, искусства.

Правление Павла I.

Россия в первой половине XIX века

Россия в начале XIX века. Приход к власти Александра I. Внутренняя и внешняя политика России. Отечественная война 1812 г. Основные этапы и сражения войны. Бородинская битва. Герои войны (М. И. Кутузов, М. Б. Барклай-де-Толли, П. И. Багратион, Н. Н. Раевский, Д. В. Давыдов и др.). Причины победы России в Отечественной войне. Народная память о войне 1812 г.

Правление Александра I. Движение декабристов: создание тайных обществ в России, их участники. Вступление на престол Николая I. Восстание декабристов на Сенатской площади в Санкт-Петербурге. Суд над декабристами. Значение движения декабристов.

Правление Николая I. Преобразование и укрепление государственного аппарата. Введение военных порядков во все сферы жизни общества. Внешняя политика России. Крымская война 1853-1856 гг. Итоги и последствия войны.

«Золотой век» русской культуры первой половины XIX века. Развитие науки, техники, живописи, архитектуры, литературы, музыки. Выдающиеся деятели культуры (А. С. Пушкин, М. Ю. Лермонтов, Н. В. Гоголь, М. И. Глинка, В. А. Трошин, К. И. Росси).

Россия во второй половине XIX – начале XX века

Правление Александра II. Отмена крепостного права, его значение. Жизнь крестьян после отмены крепостного права. Социально-экономическое развитие России. Реформы, связанные с преобразованием жизни в стране (городская, судебная, военная реформы, открытие начальных народных училищ). Убийство Александра II.

Приход к власти Александра III. Развитие российской промышленности, формирование русской буржуазии. Положение и жизнь рабочих. Появление революционных кружков. Жизнь и быт русских купцов, городского и сельского населения. Наука и культура во второй половине XIX века. Великие имена: И. С. Тургенев, Ф. М. Достоевский, Л. Н. Толстой, В. И. Суриков, П. И. Чайковский, А. С. Попов, А. Ф. Можайский.

Начало правления Николая II. Промышленное развитие страны. Положение основных групп населения. Стачки и забастовки рабочих. Русско-японская война 1904-1905 гг.: основные сражения. Причины поражения России в войне. Воздействие войны на общественную и политическую жизнь страны.

Первая русская революция 1905-1907 гг. Кровавое воскресенье 9 января 1905 г. — начало революции, основные ее события. «Манифест 17 октября 1905 года». Поражение революции, ее значение. Реформы П. А. Столыпина и их итоги.

«Серебряный век» русской культуры. Выдающиеся деятели культуры: А. М. Горький, В. А. Серов, Ф. И. Шаляпин, Анна Павлова и др. Появление первых кинофильмов в России.

Россия в Первой мировой войне. Героизм и самоотверженность русских солдат. Победы и поражения русской армии в ходе военных действий. Брусиловский прорыв. Подвиг летчика П. Н. Нестерова. Экономическое положение в стране. Отношение к войне в обществе.

Россия в 1917-1921 годах

Революционные события 1917 года. Февральская революция и отречение царя от престола. Временное правительство. А. Ф. Керенский. Создание Петроградского Совета рабочих депутатов. Двоевластие. Обстановка в стране в период двоевластия. Октябрь 1917 года в Петрограде. II Всероссийский съезд Советов. Образование Совета Народных Комиссаров

(СНК) во главе с В. И. Лениным. Принятие первых декретов «О мире» и «О земле». Установление советской власти в стране и образование нового государства — Российской Советской Федеративной Социалистической Республики (РСФСР). Принятие первой Советской Конституции — Основного Закона РСФСР. Судьба семьи Николая II.

Гражданская война в России: предпосылки, участники, основные этапы вооруженной борьбы. Борьба между «красными» и «белыми». Положение населения в годы войны. Интервенция. Окончание и итоги Гражданской войны. Экономическая политика советской власти во время Гражданской войны: «военный коммунизм». Экономический и политический кризис в конце 1920 — начале 1921 г. Массовые выступления против политики власти (крестьянские восстания, восстание в Кронштадте). Переход к новой экономической политике, положительные и отрицательные результаты нэпа.

СССР в 20-е – 30-е годы XX века

Образование СССР. Первая Конституция (Основной Закон) СССР 1924 года. Система государственного управления СССР. Смерть первого главы Советского государства — В. И. Ленина. Концентрация всей полноты партийной и государственной власти в руках И. В. Сталина. Культ личности Сталина. Массовые репрессии. ГУЛаг. Последствия репрессий.

Индустриализация страны, первые пятилетние планы. Стройки первых пятилеток (Днепрогэс, Магнитка, Турксиб, Комсомольск-на-Амуре). Роль рабочего класса в индустриализации. Стахановское движение. Ударничество.

Коллективизация сельского хозяйства: ее насильственное осуществление, экономические и социальные последствия. Создание колхозов. Раскулачивание. Гибель крепких крестьянских хозяйств. Голод на селе.

Новая Конституция СССР 1936 года. Ее значение. Изменения в системе государственного управления СССР. Образование новых республик и включение их в состав СССР. Политическая жизнь страны в 30-е годы. Основные направления внешней политики Советского государства в 1920-1930-е годы. Укрепление позиций страны на международной арене.

Культура и духовная жизнь в стране в 1920-е – 1930-е гг. «Культурная революция»: задачи и направления. Ликвидация неграмотности, создание системы народного образования. Развитие советской науки, выдающиеся научные открытия (И. П. Павлов, К. А. Тимирязев, К. Э. Циолковский) Идеологический контроль над духовной жизнью общества. Русская эмиграция. Политика власти в отношении религии и церкви. Жизнь и быт советских людей в 20-е – 30-е годы.

СССР во Второй мировой и Великой Отечественной войне 1941-1945 годов

СССР накануне Второй мировой войны. Мероприятия по укреплению обороноспособности страны. Первое военное столкновение между японскими и советскими войсками в 1938 г. Советско-германский договор о ненападении. Советско-финляндская война 1939-1940 годов, ее итоги. Начало Второй мировой войны, нападение Германии на Польшу и наступление на Запад, подготовка к нападению на СССР.

Нападение Германии на Советский Союз. Начало Великой Отечественной войны. Героическая оборона Брестской крепости. Первые неудачи Красной армии, героическая защита городов на пути отступления советских войск. Битва за Москву, ее историческое значение. Маршал Г. К. Жуков. Герои-панфиловцы.

Героизм труженников тыла. «Все для фронта! Все для победы!». Создание новых вооружений советскими военными конструкторами. Блокада Ленинграда и мужество ленинградцев. Города-герои.

Сталинградская битва. Начало коренного перелома в ходе Великой Отечественной войны. Зверства фашистов на оккупированной территории, и в концентрационных лагерях. Подвиг генерала Д. М. Карбышева. Борьба советских людей на оккупированной территории. Партизанское движение. Герои-подпольщики и партизаны. Битва на Курской дуге. Мужество и героизм советских солдат. Отступление немецких войск по всем фронтам. Наука и культура в годы войны.

Создание антигитлеровской коалиции. Открытие второго фронта в Европе в конце войны. Изгнание захватчиков с советской земли, освобождение народов Европы. Битва за Берлин. Капитуляция Германии. Решающий вклад СССР в разгром гитлеровской Германии. Завершение Великой Отечественной войны. День Победы — 9 мая 1945 года.

Вступление СССР в войну с Японией. Военные действия США против Японии в 1945 г. Атомная бомбардировка Хиросимы и Нагасаки. Капитуляция Японии. Окончание Второй мировой войны. Нюрнбергский процесс. Героические и трагические уроки войны. Призывы к победе советского народа. Советские полководцы (Г. К. Жуков, К. К. Рокоссовский, А. М. Василевский, И. С. Конев и др.), герои войны. Великая Отечественная война 1941-1945 гг. в памяти народа, произведения искусства.

Советский Союз в 1945 – 1991 годах

Возрождение Советской страны после войны. Трудности послевоенной жизни. Восстановление разрушенных городов. Возрождение и развитие промышленности. Положение в сельском хозяйстве. Жизнь и быт людей в послевоенное время, судьбы солдат, вернувшихся с фронта. Новая волна репрессий. Голод 1946-1947 гг. Внешняя политика СССР в послевоенные годы. Укрепление статуса СССР как великой мировой державы. Формирование двух военно-политических блоков. Начало «холодной войны». Политика укрепления социалистического лагеря.

Смерть И. В. Сталина. Борьба за власть. Приход к власти Н. С. Хрущева. Осуждение культа личности, начало реабилитации репрессированных. Реформы Н. С. Хрущева. Освоение целины. Жилищное строительство. Жизнь советских людей в годы правления Н. С. Хрущева. Выработка новых подходов к внешней политике. Достижения в науке и технике в 50-60-е годы. Исследование атомной энергии. Выдающиеся ученые И. В. Курчатов, М. В. Келдыш, А. Д. Сахаров. Освоение космоса и полет первого человека. Ю. А. Гагарин. Первая женщина-космонавт В. В. Терешкова. Хрущевская «оттепель». Противоречия внутриполитического курса Н. С. Хрущева, его отставка.

Экономическая и социальная политика Л. И. Брежнева. Экономический спад. Конституция СССР 1977 г. Внешняя политика Советского Союза в 70-е годы. Война в Афганистане. XXII летние Олимпийские игры в Москве. Ухудшение материального положения населения и морального климата в стране. Советская культура, жизнь и быт советских людей в 70-е — начале 80-х годов XX века.

Смерть Л. И. Брежнева. Приход к власти М. С. Горбачева. Реформы Горбачева в политической, социальной и экономической сферах. Вывод войск из Афганистана. Избрание первого президента СССР — М. С. Горбачева. Нарастание экономического кризиса и обострение международных отношений в стране. Образование новых политических партий и движений. Августовские события 1991 г. Распад СССР. Принятие Декларации о государственном суверенитете РСФСР. Первый президент России Б. Н. Ельцин. Образование Содружества

Независимых Государств (далее - СНГ). Причины и последствия кризиса советской системы и распада СССР.

Россия (Российская Федерация) в 1991 – 2015 годах

Вступление России в новый этап истории. Формирование суверенной российской государственности. Политический кризис осени 1993 г. Принятие Конституции России (1993 г.). Символы государственной власти Российской Федерации. Экономические реформы 1990-х гг., их результаты. Жизнь и быт людей в новых экономических и политических условиях. Основные направления национальной политики: успехи и просчеты. Нарастание противоречий между центром и регионами. Военно-политический кризис в Чеченской Республике. Внешняя политика России в 1990-е гг. Отношения со странами СНГ и Балтии. Восточное направление внешней политики. Русское зарубежье.

Отставка Б. Н. Ельцина; президентские выборы в 2000 году. Второй президент России — В.В. Путин. Его деятельность: курс на продолжение реформ, стабилизацию положения в стране, сохранение целостности России, укрепление государственности, обеспечение согласия и единства общества. Новые государственные символы России. Развитие экономики и социальной сферы. Политические лидеры и общественные деятели современной России. Культура и духовная жизнь общества в начале XXI века. Русская православная церковь в новой России.

Президентские выборы 2008 г. Президент России — Д. А. Медведев. Общественно-политическое и экономическое развитие страны, культурная жизнь на современном этапе. Разработка новой внешнеполитической стратегии в начале XXI века. Укрепление международного престижа России.

Президентские выборы 2012 г. Президент России — В.В. Путин. Сегодняшний день России. Проведение зимних Олимпийских игр в Сочи в 2014 г. Воссоединение Крыма с Россией. Празднование 70-летия Победы в Великой Отечественной войне.

АДАПТИВНАЯ ФИЗИЧЕСКАЯ КУЛЬТУРА

Пояснительная записка

Программа по физической культуре для обучающихся V-IX-х классов является логическим продолжением соответствующей учебной программы дополнительного первого (I) и I—IV классов.

Основная цель изучения физической культуры заключается во всестороннем развитии личности обучающихся с умственной отсталостью (интеллектуальными нарушениями) в процессе приобщения их к физической культуре, повышению уровня их психофизического развития, расширении индивидуальных двигательных возможностей, комплексной коррекции нарушений развития, социальной адаптации.

Задачи, реализуемые в ходе уроков физической культуры:

— воспитание интереса к физической культуре и спорту;

— овладение основами доступных видов спорта (легкой атлетикой, гимнастикой, лыжной подготовкой и др.) в соответствии с возрастными и психофизическими особенностями обучающихся;

— коррекция недостатков познавательной сферы и психомоторного развития; развитие и совершенствование волевой сферы; формирование социально приемлемых форм поведения, предупреждение проявлений деструктивного поведения (крик, агрессия, самоагрессия, стереотипии и др.) в процессе уроков и во внеучебной деятельности;

— воспитание нравственных качеств и свойств личности; содействие военно-патриотической подготовке.

Содержание программы отражено в следующих разделах: «Гимнастика», «Легкая атлетика», «Лыжная и конькобежная подготовка», «Подвижные игры», «Спортивные игры». В каждом из разделов выделено два взаимосвязанных подраздела: «Теоретические сведения» и «Практический материал». Кроме этого, с учетом возраста и психофизических возможностей обучающихся им также предлагаются для усвоения некоторые теоретические сведения из области физической культуры, которые имеют самостоятельное значение.

В разделе «Гимнастика» (подраздел «Практический материал») кроме построений и перестроений представлены два основных вида физических упражнений: с предметами и без предметов, содержание которых по сравнению с младшими классами в основном остается без изменений, но при этом возрастает их сложность и увеличивается дозировка. К упражнениям с предметами добавляется опорный прыжок; упражнения со скакалками; гантелями и штангой; на преодоление сопротивления; упражнения для корпуса и ног; элементы акробатики.

В раздел «Легкая атлетика» включены традиционные виды: ходьба, бег, прыжки, метание, которые способствуют развитию физических качеств обучающихся (силы, ловкости, быстроты).

Освоение раздела «Лыжная и конькобежная подготовка» направлено на дальнейшее совершенствование навыков владения лыжами и коньками, которые способствуют коррекции психомоторной сферы обучающихся. В тех регионах, где климатические условия не позволяют систематически заниматься лыжной и конькобежной подготовками, следует заменить их занятиями гимнастикой, легкой атлетикой, играми. Но в этом случае следует проводить уроки физкультуры не только в условиях спортивного зала, но и на свежем воздухе.

Особое место в системе уроков по физической культуре занимают разделы «Подвижные игры» и «Спортивные игры», которые не только способствуют укреплению здоровья обучающихся и развитию у них необходимых физических качеств, но и формируют навыки коллективного взаимодействия. Начиная с V-го класса, обучающиеся знакомятся с доступными видами спортивных игр: волейболом, баскетболом, настольным теннисом, хоккеем на полу (последнее может использоваться как дополнительный материал).

Теоретические сведения

Личная гигиена, солнечные и воздушные ванны. Значение физических упражнений в жизни человека.

Подвижные игры. Роль физкультуры в подготовке к труду. Значение физической культуры в жизни человека. Самостраховка и самоконтроль при выполнении физических упражнений. Помощь при травмах. Способы самостоятельного измерения частоты сердечных сокращений.

Физическая культура и спорт в России. Специальные олимпийские игры.
Здоровый образ жизни и занятия спортом после окончания школы.

Гимнастика

Теоретические сведения.

Элементарные сведения о передвижениях по ориентирам.

Правила поведения на занятиях по гимнастике. Значение утренней гимнастики.

Практический материал:

Построения и перестроения.

Упражнения без предметов (корректирующие и общеразвивающие упражнения):

упражнения на дыхание; для развития мышц кистей рук и пальцев; мышц шеи; расслабления мышц; укрепления голеностопных суставов и стоп; укрепления мышц туловища, рук и ног; для формирования и укрепления правильной осанки.

Упражнения с предметами:

с гимнастическими палками; большими обручами; малыми мячами; большим мячом; набивными мячами; со скакалками; гиртелями и штангой; лазанье и перелезание; упражнения на равновесие; опорный прыжок; упражнения для развития пространственно-временной дифференцировки и точности движений; упражнения на преодоление сопротивления; переноска грузов и передача предметов.

Легкая атлетика

Теоретические сведения.

Подготовка суставов и мышечно-сухожильного аппарата к предстоящей деятельности. Техника безопасности при прыжках в длину.

Фазы прыжка в высоту с разбега. Подготовка суставов и мышечно-сухожильного аппарата к предстоящей деятельности. Техника безопасности при выполнении прыжков в высоту.

Правила судейства по бегу, прыжкам, метанию; правила передачи эстафетной палочки в легкоатлетических эстафетах.

Практический материал:

Ходьба. Ходьба в разном темпе; с изменением направления; ускорением и замедлением; преодолением препятствий.

Бег. Медленный бег с равномерной скоростью. Бег с варьированием скорости. Скоростной бег. Эстафетный бег. Бег с преодолением препятствий. Бег на короткие, средние и длинные дистанции. Кроссовый бег по слабопересеченной местности.

Прыжки. Отработка выпрыгивания и спрыгивания с препятствий. Прыжки в длину (способами «оттолкнув ноги», «перешагивание»). Прыжки в высоту способом «перекат».

Метание. Метание малого мяча на дальность. Метание мяча в вертикальную цель. Метание в движущую цель.

Лыжная и конькобежная подготовки

Лыжная подготовка

Теоретические сведения. Сведения о применении лыж в быту. Занятия на лыжах как средство закаливания организма.

Прокладка учебной лыжни; санитарно-гигиенические требования к занятиям на лыжах. Виды лыжного спорта; сведения о технике лыжных ходов.

Практический материал.

Стойка лыжника. Виды лыжных ходов (попеременный двухшажный; одновременный бесшажный; одновременный одношажный). Совершенствование разных видов подъемов и спусков. Повороты.

Конькобежная подготовка

Теоретические сведения.

Занятия на коньках как средство закаливания организма.

Практический материал. Стойка конькобежца. Бег по прямой. Бег по прямой и на поворотах. Вход в поворот. Свободное катание. Бег на время.

Подвижные игры

Практический материал.

Коррекционные игры;

Игры с элементами общеразвивающих упражнений (игры с бегом, прыжками, лазанием, метанием и ловлей мяча, построениями и перестроениями, бросанием, ловлей, метание).

Спортивные игры

Баскетбол

Теоретические сведения. Правила игры в баскетбол, правила поведения учащихся при выполнении упражнений с мячом.

Влияние занятий баскетболом на организм учащихся.

Практический материал.

Стойка баскетболиста. Передвижение в стойке вправо, влево, вперед, назад. Остановка по свистку. Передача мяча от груди с места и в движении шагом. Ловля мяча двумя руками на месте на уровне груди. Ведение мяча на месте и в движении. Бросок мяча двумя руками в кольцо снизу и от груди с места. Прямая подача.

Подвижные игры на основе баскетбола. Эстафеты с ведением мяча.

Волейбол

Теоретические сведения. Общие сведения об игре в волейбол, простейшие правила игры, расстановка и перемещение игроков на площадке. Права и обязанности игроков, предупреждение травматизма при игре в волейбол.

Практический материал.

Прием и передача мяча снизу и сверху. Отбивание мяча снизу двумя руками через сетку на месте и в движении. Верхняя прямая передача в прыжке. Верхняя прямая подача. Прыжки вверх с места и шага, прыжки у сетки. Многопрыжки. Верхняя прямая передача мяча при перемещении вперед, вправо, влево.

Учебные игры на основе волейбола. Игры (эстафеты) с мячами.

Настольный теннис

Теоретические сведения. Парные игры. Правила соревнований. Тактика парных игр.

Практический материал. Поддача мяча слева и справа, удары слева, справа, прямые с вращением мяча. Одиночные игры.

Хоккей на полу

Теоретические сведения. Правила безопасной игры в хоккей на полу.

Практический материал. Передвижение по площадке в стойке хоккеиста влево, вправо, назад, вперед. Способы владения клюшкой, ведение шайбы. Учебные игры с учетом ранее изученных правил.

ТРУД (ТЕХНОЛОГИЯ)

Пояснительная записка

Среди различных видов деятельности человека ведущее место занимает труд; он служит важным средством развития духовных, нравственных, физических способностей человека. В обществе именно труд обуславливает многостороннее влияние на формирование личности, выступает способом удовлетворения потребностей, создателем общественного богатства, фактором социального прогресса.

Цель изучения предмета «Труд (технология)» заключается во всестороннем развитии личности обучающихся с умственной отсталостью (интеллектуальными нарушениями) старшего возраста в процессе формирования их трудовой культуры.

Изучение этого учебного предмета в V-IX-x классах способствует получению обучающимися первоначальной профильной трудовой подготовки, предусматривающей формирование в процессе учебы и общественно полезной работы трудовых умений и навыков;

развитие мотивов, знаний и умений правильного выбора профиля и профессии с учетом личных интересов, склонностей, физических возможностей и состояния здоровья.

Учебный предмет «Труд (технология)» должен способствовать решению следующих задач:

- развитие социально ценных качеств личности (потребности в труде, трудолюбия, уважения к людям труда, общественной активности);

- обучение обязательному общественно полезному, производительному труду; подготовка учащихся к выполнению необходимых и доступных видов труда дома, в семье и по месту жительства;

- расширение знаний о материальной культуре как продукте творческой предметно-преобразующей деятельности человека;

- расширение культурного кругозора, обогащение знаний о культурно-исторических традициях в мире вещей;

- расширение знаний о материалах и их свойствах, технологиях использования;

- ознакомление с ролью человека-грузовика и его местом на современном производстве;

- ознакомление с массовыми рабочими профессиями, формирование устойчивых интересов к определенным видам труда, побуждение к сознательному выбору профессии и получение первоначальной профильной трудовой подготовки;

- формирование представлений о производстве, структуре производственного процесса, деятельности производственного предприятия, содержании и условиях труда по массовым профессиям, с которыми связаны профили трудового обучения в школе;

- ознакомление с условиями и содержанием обучения по различным профилям и испытание своих сил в процессе практических работ по одному из выбранных профилей в условиях школьных учебно-производственных мастерских в соответствии с физическими возможностями и состоянием здоровья обучающихся;

- формирование трудовых навыков и умений, технических, технологических, конструкторских и первоначальных экономических знаний, необходимых для участия в общественно полезном, производительном труде;

- формирование знаний о научной организации труда и рабочего места, планировании трудовой деятельности;

- совершенствование практических умений и навыков использования различных материалов в предметно-преобразующей деятельности.

Коррекционные задачи направлены на:

- коррекция и развитие познавательных психических процессов (восприятия, памяти, воображения, мышления, речи);

- коррекция и развитие умственной деятельности (анализ, синтез, сравнение, классификация, обобщение);

- коррекция и развитие сенсомоторных процессов в процессе формирование практических умений;

- развитие регулятивной функции деятельности (включающей целеполагание, планирование, контроль и оценку действий и результатов деятельности в соответствии с поставленной целью);

- формирование информационной грамотности, умения работать с различными источниками информации;

— формирование коммуникативной культуры, развитие активности, целенаправленности, инициативности.

Воспитательные задачи:

- выявление и поддержка детских инициатив и самостоятельности;
- организация ранней профориентационной работы с обучающимися, расширение знаний о современных профессиях;
- развитие здоровьесберегающей предметно-пространственной и коммуникативной среды образовательной организации и реализация ее воспитательных возможностей;
- организация работы с семьями обучающихся, их родителями (законными представителями), направленной на совместное решение проблем личностного развития обучающихся, их будущего самоопределения;
- воспитание у обучающихся положительного отношения к труду как к важнейшей жизненной ценности, как основному способу достижения жизненного благополучия человека;
- воспитание трудолюбия и уважения к людям труда, к культурным традициям;
- воспитание социальной ценности трудового задания, умения согласованно и продуктивно работать в группах, выполняя определенный этап работы;
- воспитание нравственных, морально-волевых качеств (настойчивости, ответственности), навыков культурного поведения.

Содержание учебного предмета

Программа по профильному труду в V-IX-х классах определяет содержание и уровень основных знаний и умений учащихся по технологии ручной и машинной обработки производственных материалов, в связи с чем могут реализовываться профили трудовой подготовки (в зависимости от материально-технических возможностей образовательного учреждения): «Столярное дело», «Слесарное дело», «Переплетно-картонажное дело», «Швейное дело», «Сельскохозяйственный труд», «Подготовка младшего обслуживающего персонала», «Цветоводство и декоративное садоводство», «Художественный труд». Также в содержание программы включены первоначальные сведения об элементах организации уроков трудового профильного обучения.

Профиль «Столярное дело».

В рамках данного профиля обучающиеся получают знания о свойствах материала, использовании их в производстве, правилах обращения с инструментами; овладевают трудовыми умениями, которые приобретаются в процессе изготовления изделия; знакомятся с разметкой деталей, пилением, строганием, сверлением древесины, креплением деталей и украшением изделия; приобретают навыки использования столярных инструментов и приспособлений, ухода за ними. В процессе изучения темы усваивают элементарные приемы изготовления некоторых инструментов и приспособлений; обучаются умениям и навыкам работы на сверлильном и токарном станках, применению лаков, клеев, красок, красителей для изготовления изделия; учатся составлять и читать эскизы и чертежи, планировать последовательность выполнения трудовых операций, оценивать результаты качества своей и чужой работы; изучают технику безопасности, гигиену труда; знакомятся с эстетической стороной (художественной отделкой) при изготовлении изделия.

Профиль «Слесарное дело».

В рамках профиля содержание программы в 5 - 8 классах ориентировано на знакомство с основами слесарной обработки металлов, начиная с 9 класса - на дифференциацию трудовой подготовки обучающихся. В процессе знакомства с профессией "Слесарь механосборочных

работ" или "Слесарь по изготовлению узлов и деталей санитарно-технических систем" получают знания и овладевают приемами опиливания материала, сверления, нарезанию резьбы, изучению устройства станков, инструментов, приспособлений; осваивают небольшой раздел - машиностроительное черчение, направленное на формирование навыков чтения чертежей и их выполнение. В рамках темы токарного дела обучающиеся знакомятся с теоретическими основами и практическими упражнениями изготовления изделия, которые выполняют на станках в течение года по специальному графику, в котором допускается самостоятельная работа на токарном станке только с разрешения врача.

Профиль «Переплетно-картонажное дело».

В рамках данного профиля обучающиеся учатся работать с книгой (учебником), составлять инструкционные карты изделия в соответствии с его наименованием; подбирать материалы и инструменты для выполнения работы; овладевают умениями и навыками выполнения расчета размеров деталей и их разметки разными способами (по линейке, по шаблону, "на глаз"); создавать заготовку деталей изделия путем раскроя его составных частей или при необходимости с помощью иных операций (шлифовки торцов картонных сторон); приобретают умения по сборке изделия, включающей операции оклейки и выклейки деталей; сборки переплетной крышки, соединения блока одним из способов (клеевой, шитье нитками или проволокой), вставки блока, сборки коробки; а также приемы отделки изделия любым доступным способом (апликации и другое).

Профиль «Швейное дело».

В рамках профиля "Швейное дело" программа нацелена на подготовку обучающихся к самостоятельному выполнению производственных заданий по пошиву белья и легкого платья. Первично происходит знакомство с устройством швейной машины, освоение приемов работы на ней; формирование умений и навыков выполнения машинных строчек и швов (обработка прямых, косых и закругленных срезов в бельевых и некоторых бытовых швейных изделиях, снятие мерок, построение чертежа). Наряду с этим, обучающиеся изучают свойства тканей и технологию пошива легкой одежды, знакомятся с основами промышленной технологии пошива женской и детской легкой одежды, скоростными приемами труда на производственных швейных машинах. Формирование умений и навыков швейного дела опирается на знания, которые приобретают обучающиеся на уроках черчения, математики, естествознания и истории, что позволяет им строить чертежи выкроек, учитывать расходы материалов, понимать процессы изготовления тканей, вникать в положения трудового законодательства.

Профиль «Сельскохозяйственный труд».

В рамках обучения по данному профилю обучающиеся последовательно знакомятся с приемами и способами обработки земли, посадки и выращивания овощей, уборки и хранения корнеплодов, узнают строение и свойства растений; правила охраны труда; овладевают умениями и навыками использования по назначению сельскохозяйственных инструментов и приспособлений, применять правила ухода за ними. В процессе обучения знакомятся с технологией выращивания разных видов растений, овладевают умениями обработки почвы, готовить семена к посеву, высевать их, проводить уход, убирать урожай. На практических занятиях овладевают общетрудовыми умениями на доступном уровне, необходимыми для работы в подсобных хозяйствах, в быту и в индивидуальной трудовой деятельности; получают знания и практические умения безопасного ведения работ, придания эстетики результатам

своего труда.

Профиль «Подготовка младшего обслуживающего персонала».

В процессе изучения данного профиля обучающиеся осваивают программу подготовки по выполнению обязанностей уборщиков служебных и производственных помещений, пищеблоков, мойщиков посуды, дворников, рабочих прачечной, санитаров в больницах и поликлиниках, которая нацелена на формирование умений и навыков практической работы в рамках группы "неквалифицированные рабочие". Основными направлениями по подготовке младшего обслуживающего персонала служат развитие у обучающихся способности к осознанной трудовой деятельности, формирование необходимого объема профессиональных знаний и общетрудовых умений, связанных с усвоением правил личной гигиены, уборки жилых и служебных помещений, овощехранилищ, железнодорожных вагонов, пришкольной территории; знакомство с особенностями ухода за больными. Последовательное изучение тем обеспечивает возможность систематизировано формировать и совершенствовать у воспитанников необходимые навыки самообслуживания, выполнения элементарной домашней работы не только для себя, но и для других членов семьи, воспитываются потребности в труде в целом.

Профиль «Цветоводство и декоративное садоводство».

В рамках данного профиля обучающиеся получают знания и элементарные практические умения и навыки в области цветоводства, декоративного садоводства, ландшафтного дизайна. Обучение направлено на формирование умений и навыков обращения с элементарным лабораторным оборудованием; сельскохозяйственным инвентарем; обработки почвы, посева семян, выращивания рассады, ухода за различными растениями, разведения комнатных – цветочно-декоративных растений открытого грунта для озеленения пришкольной территории. В ходе практических работ на учебно-опытном участке обучающиеся закрепляют полученные умения и навыки, совершенствуют свои общефизические возможности.

Профиль «Художественный труд».

В рамках данного профиля обучающиеся знакомятся и получают элементарные представления о таких областях трудовой деятельности как "Дизайн и технология" (дизайн современных моделей одежды и на основе народного кроя), "Декоративно-прикладное творчество" (вышивка, вязание, лоскутная техника, сувенирные изделия) "Культура дома" (правила ухода и порядок благоустройства дома), "Культура питания" (основы здорового питания и технология приготовления блюд).

Структуру программы составляют следующие обязательные содержательные линии, вне зависимости от выбора общеобразовательной организацией того или иного профиля обучения.

Материалы, используемые в трудовой деятельности. Перечень основных материалов используемых в трудовой деятельности, их основные свойства. Происхождение материалов (природные, производимые промышленностью и прочие).

Инструменты и оборудование: простейшие инструменты ручного труда, приспособления, станки и прочие устройства, наладка, подготовка к работе инструментов и оборудования, ремонт, хранение инструмента. Свойства инструмента и оборудования — качество и производительность труда.

Технологии изготовления предмета труда: предметы профильного труда; основные профессиональные операции и действия; технологические карты. Выполнение отдельных трудовых операций и изготовление стандартных изделий под руководством педагога. Применение элементарных фактических знаний и (или) ограниченного круга специальных знаний.

Этика и эстетика труда: правила использования инструментов и материалов, запреты и ограничения. Инструкции по технике безопасности (правила поведения при проведении работ). Требования к организации рабочего места. Правила профессионального поведения.

Х-ХII классы РУССКИЙ ЯЗЫК

Пояснительная записка

Цель изучения русского языка состоит в формировании коммуникативной компетенции обучающихся, а также совершенствовании навыков грамотного письма как показателя общей культуры человека.

Задачи:

- расширение представлений о языке как важнейшем средстве человеческого общения;
- ознакомление с некоторыми грамматическими понятиями и формирование на этой основе грамматических знаний и умений;
- использование усвоенных грамматико-орфографических знаний и умений для решения практических (коммуникативно-речевых задач);
- развитие коммуникативных умений и навыков обучающихся;
- воспитание позитивного эмоционально-ценностного отношения к русскому языку, стремление совершенствовать свою речь;
- коррекция недостатков развития познавательной деятельности;
- формирование мотивации к обучению и получению новых знаний, пробуждение внутренней потребности в общении.

Речевое общение. Речь и речевая деятельность

Углубление и расширение знаний о значении речи в жизни человека. Значение речи в жизни людей. Функции речи (передача информации, обмен мыслями и чувствами, планирование деятельности, влияние на поступки и чувства людей).

Речь как средство общения. Закрепление и обобщение знаний об основных компонентах речевой ситуации: *кому? – зачем? – о чем? – как? – при каких условиях? я буду говорить (писать), слушать (читать).*

Формы речи (внешняя и внутренняя речь).

Внешняя форма речи (устная и письменная речь; их сравнение).

Виды речевой деятельности (говорение, чтение, письмо, слушание).

Подготовленная и спонтанная речь (практические упражнения). Приёмы подготовки речи (практические упражнения).

Краткая и развернутая речь. Практические упражнения подготовки развернутой речи.

Речь как средство общения. Партнёры по общению: «один — много», «знакомые — незнакомые», сверстники — взрослые. Понятие об общительном и необщительном человеке, контактность как свойство личности.

Задачи общения (спросить, попросить, отказаться, узнать). Модель речевой коммуникации: адресант — адресат — сообщение.

Речевая ситуация. Основные компоненты речевой ситуации.

Речевой этикет.

Выражение приветствия и прощания в устной и письменной формах.

Тексты поздравления. Правила поведения при устном поздравлении.

Благодарственные письма (сравнение писем разных по содержанию).

Выражение просьбы в устной и письменной формах.

Составление текстов о хороших манерах.

Тексты приглашения. Устное и письменное приглашения.

Высказывание. Текст

Диалог и монолог — основные формы речевых высказываний.

Текст как тематическое и смысловое единство. Диалог и монолог.

Диалог. Составление диалогов в различных ситуациях общения; их анализ. Сравнение диалогов, используемых в художественных произведениях, в повседневной жизни. Письменное оформление диалога.

Составление и запись диалогов с использованием разных предложений по цели высказывания.

Формулировка и запись ответов на поставленные вопросы; постановка и запись вопросов в соответствии с данными ответами; постановка и запись нескольких ответов на один вопрос.

Составление и запись диалогов с учетом речевых ситуаций и задач общения.

Составление и запись различных по содержанию диалогов в рамках одной речевой ситуации в зависимости от задач общения.

Диалог-дискуссия (обсуждение) на темы поведения людей, их поступков. Анализ диалогов литературных героев, построенных на выражении различных точек зрения. Формирование умения выражать собственное мнение и воспринимать противоположную точку зрения.

Монолог. Практические упражнения в составлении монологов.

Определение темы и основной мысли в монологических и диалогических высказываниях на основе анализа их содержания; по заголовку; опорным словам.

Заголовок текста. Соотнесение заголовка с темой и главной мыслью текста.

Практические упражнения в определении общей темы текста и отдельных микротем.

Темы широкие и узкие.

Основные типы высказываний (повествование, рассуждение, описание).

Смысловые связи между частями текста.

Языковые средства связи частей текста.

Практические упражнения в ознакомлении со структурой повествовательного текста.

Использование глаголов, передающих последовательность совершаемых в текстах-повествованиях. Редактирование предложений с неверной временной соотносительностью глаголов в текстах повествовательного типа.

Составление сложных предложений с союзами *а, и, но*; включение их в сравнительное описание двух предметов.

Составление сложных предложений со словами *дело в том, что; объясняется это тем, что* и т.д.; включение их в тексты-рассуждения с целью объяснения или доказательства.

Составление сложных предложений с союзами *что, чтобы, так как, потому что, в связи с тем, что*. Их использование в текстах-рассуждениях.

Составление повествовательных текстов. Сказки-повествования.

Структурные особенности описательного текста.

Описание предмета, места, пейзажа.

Повествовательного текста с элементами описания.

Структурные особенности текста-рассуждения.

Практические упражнения в составлении текста-рассуждения.

Типы текстов: повествование, описание, рассуждение.

Структура текстов разных типов. Сопоставление текстов разных типов по содержанию и назначению. Нахождение в текстах литературных произведений фрагментов текстов определенного типового значения (повествование, описание, рассуждение).

Изложение текста-описания внешнего вида героя по опорным словам и предложенному плану.

Изложение текста-описания характера героя с элементами рассуждения после предварительной отработки всех компонентов текста.

Изложение текста сравнительного описания героев на основе анализа литературного произведения с предварительным анализом всех компонентов текста.

Сочинение-описание характера человека с элементами рассуждения по опорным словам и плану.

Стили речи

Анализ текстов различных стилей речи (представление о стилях речи).

Разговорный стиль речи.

Основные признаки текстов разговорного стиля речи (сфера применения, задача общения, участники общения).

Составление текстов в разговорном стиле.

Слова-приветствия и прощания.

Образование существительных и прилагательных с помощью суффиксов. Эмоционально-экспрессивные слова.

Выбор части речи (или её грамматической формы) из нескольких предложенных, уместной при создании текста разговорного стиля.

Выбор и составление предложений разных по цели высказывания, используемых в непринуждённых разговорах, беседах.

Составление предложений с обращениями.

Практические упражнения в составлении различных видов записок в разговорном стиле (записки-приглашения, записки-напоминания, записки-просьбы, записки-сообщения, записки-приглашения).

Составление и запись небольших рассказов разговорного стиля на основе личных впечатлений: о просмотренном кинофильме; видеоклипе; прочитанной книге и т.д. (по предложенному или коллективно составленному плану).

Наблюдение за самостоятельными и служебными частями речи в текстах разговорного стиля.

Использование частиц в текстах разговорного стиля.

Использование вопросительных частиц (*неужели, разве ли (ль)*) и восклицательных частиц (*что за, как*) в предложениях, различных по интонации.

Использование междометий с целью передачи различных чувств в текстах разговорного стиля.

Составление и запись простых и сложных предложений, используемых в текстах разговорного стиля.

Личные письма. Составление писем личного характера на различные темы.

Личный дневник. Практические упражнения в оформлении дневниковой записи (об одном дне).

Деловой стиль речи

Основные признаки делового стиля речи (сфера применения, задача общения, участники общения) на основе сравнительного анализа текстов-образцов в разговорном и деловом стилях речи.

Деловое повествование речи: памятки, инструкции, рецепты. Связь предложений в деловых повествованиях.

Деловые бумаги: расписка, доверенность, заявление.

Отработка структуры, содержания и оформления на письме сложных предложений с союзами при составлении деловых бумаг (расписка, доверенность, заявление).

Практические упражнения в составлении заявления о приеме на учебу, работу; материальной помощи; отпуске по уходу (за ребенком, больным).

Практические упражнения в составлении заявления о вступлении в брак на официальном бланке; доверенности в свободной форме и на бланке.

Составление доверенности на распоряжение имуществом.

Оформление бланков почтового перевода, посылки.

Деловое описание предмета: объявление о пропаже и (или) находке животного.

Написание объявлений о покупке и (или) продаже, находке и (или) пропаже предметов (животных) с включением их описания в деловом стиле.

Разбор нейтрального значения слов, употребляемых в деловых бумагах (с помощью учителя). Формирование точности речи с использованием слов, образованных с помощью приставок и суффиксов.

Выбор слова из нескольких предложенных с точки зрения уместности его употребления в деловом стиле речи.

Анализ образцов текстов делового стиля речи с точки зрения уместности использования различных частей речи.

Выбор части речи (или её грамматической формы) из нескольких предложенных, уместных при создании текста делового стиля (подбор глаголов для обозначения последовательности действий, образование глаголов 3-го лица множественного числа).

Составление предложений по образцу и опорным словам (с использованием глаголов 3-го л., мн. числа; глаголов неопределённой формы; глаголов в повелительной форме).

Редактирование текстов, включающих неоправданное смешение разговорного и делового стилей.

Составление и запись правил, памяток, инструкций, рецептов по предложенной теме и по опорным словам.

Наблюдение за самостоятельными и служебными частями речи в текстах делового стиля.

Составление и запись простых и сложных предложений, используемых в текстах делового стиля.

Повествование в деловом стиле: аннотация (без введения термина). Аннотация на прочитанную книгу с элементами сжатого изложения по предложенному плану.

Автобиография. Составление текста автобиографии в деловом стиле по образцу и коллективно составленному плану.

Характеристика. Составление и запись деловых характеристик.

Практическое знакомство со структурой и оформлением деловых записок. Составление и запись деловых записок.

Практическое знакомство с различными видами деловых писем. Языковые, композиционные и стилистические различия деловых и личных писем.

Практические упражнения в оформлении трудового договора на бланке.

Оформление служебной записки.

Практические упражнения в оформлении бланков отправления ценного письма, бандеролей.

Практические упражнения в оформлении бланков страхового случая.

Практические упражнения на формирование навыков работы с документами, опубликованными на официальных сайтах государственных и муниципальных органов.

Художественный стиль речи

Основные признаки художественного стиля речи на основе сравнительного анализа текстов-образцов в деловом и художественном стилях речи.

Анализ текстов художественных произведений (или отрывков из них).

Художественное повествование; сказки; рассказы на основе увиденного или услышанного.

Связь предложений и частей текста в художественных повествованиях.

Художественное описание: загадки.

Письмо другу с включением художественного описания предмета (животного).

Наблюдение за самостоятельными и служебными частями речи в текстах художественного стиля.

Нахождение в тексте художественных произведений эмоционально окрашенных слов, сравнение их по значению с нейтральной лексикой.

Различение прямого и переносного значения слов. Нахождение в текстах художественных произведений (под руководством учителя) средств языковой выразительности: эпитет и метафор (без введения терминов).

Упражнения в образовании существительных и прилагательных с помощью суффиксов.

Нахождение в тексте контекстуальных синонимов.

Составление предложений с однородными членами в художественном описании предмета.

Составление сложных предложений (по образцу) в художественном описании предмета: признака, действия с использованием образных сравнений и союзов *как будто, словно*.

Составление загадок на основе использования образных сравнений и сопоставлений.

Использование существительных для составления образных сравнений и определений.

Использование прилагательных для образного и выразительного описания предмета, места, характера человека в художественном описании.

Использование частиц в текстах художественного стиля.

Составление простых предложений с однородными членами и с союзами *а, но;* с повторяющимся союзом *и*.

Включение предложений сложносочиненных предложений и сравнительное описание в художественном стиле.

Продолжение сказки по данному началу и опорным словам с предварительным разбором содержания и языкового оформления.

Изложение текста художественного повествования.

Изложение текста художественного описания животного с предварительным разбором всех компонентов текста.

Сочинения-описания животных с элементами художественного стиля по личным наблюдениям, опорным словам и предложенному плану.

Повествование в художественном стиле (рассказ о себе, рассказ о невыдуманных событиях).

Изложение текста автобиографии в художественном стиле по предложенному плану, опорным словам и словосочетаниям.

Описание места и человека в художественном стиле.

Сравнительное описание предмета в художественном стиле.

Отзыв о прочитанной книге с элементами рассуждения, по предложенному плану и опорным словам.

Составление текста характеристики в художественном стиле по предложенному плану, опорным словам и словосочетаниям.

Изложение текста художественного описания животного с элементами рассуждения с предварительной обработкой всех компонентов текста.

ЛИТЕРАТУРНОЕ ЧТЕНИЕ

Пояснительная записка

Цель литературного чтения в X-XII классах состоит в последовательном совершенствовании навыка полноценного чтения и умения воспринимать литературное произведение в единстве его содержательной и языковой сторон.

Задачи изучения литературного чтения:

закрепить навыки правильного, осознанного, выразительного и беглого чтения; научить, понимать содержание, заключённое в художественных образах;

коррекция недостатков развития познавательной деятельности и эмоционально-личностной сферы;

совершенствование навыков связной устной речи;

формирование потребности в чтении;

эстетическое и нравственно воспитание в процессе чтения произведений художественной литературы.

Содержание чтения (круг чтения). Устное народное творчество (мифы, легенды и сказки народов мира, былины, песни, поговорки, пословицы) как отражение культурных и этических ценностей народов.

Другие виды искусства. Живопись и музыка (народная и авторская), предметы народных промыслов.

Русская литература XIX века. Биографические справки и произведения (полностью или законченные отрывки из прозаических произведений) века.

Другие виды искусства. Отрывки из опер русских композиторов, романсы русских композиторов на стихи русских поэтов. Пейзажная и портретная живопись русских художников.

Русская литература XX века. Биографические справки и произведения (полностью или законченные отрывки из прозаических произведений) русских писателей и поэтов XX века.

Другие виды искусства. Произведения живописи. Фотографии военных лет. Музыкальные произведения. Романсы, песни. Песни на военную тематику.

Современные писатели. Биографические справки и произведения (полностью или законченные отрывки из прозаических произведений) современных писателей и поэтов.

Другие виды искусства. Живопись, фотографии, музыка, песни на стихи современных поэтов. Музыка к кинофильмам и спектаклям по произведениям современных писателей.

Зарубежная литература. Биографические справки и произведения (полностью или законченные отрывки из прозаических произведений) зарубежных писателей и поэтов.

Теория литературы. Гипербола (преувеличение), эпитет, метафора, олицетворение, фразеологический (устойчивый) оборот в художественном произведении — без называния терминов.

Рифма в стихотворении. Ритм в стихотворении.

Приём образного сравнения и определения, использование переносного значения слов и выражений в описании явлений, событий, характеристики героя.

Проза как вид художественных произведений. Признаки прозаических произведений: сюжет, герой. Сюжет произведения. Герой (персонаж) произведения. Роль пейзажа и интерьера в рассказе.

Поэзия как вид художественных произведений. Признаки поэтических произведений: рифма, ритм.

Пьеса как вид драматического искусства. Отличительные признаки пьес: герои (действующие лица), диалоги, структурные части (действия).

Автобиографические произведения. Воспоминания (мемуары).

Навыки чтения. Дальнейшее совершенствование навыков правильного, беглого, сознательного и выразительного чтения в соответствии с нормами литературного произношения.

Осознанное чтение текста про себя с предварительными заданиями учителя. Самостоятельная подготовка к выразительному чтению предварительно проанализированного текста или отрывка из него.

Умение правильно пользоваться средствами устной выразительности речи: тон, темп речи, сила голоса, логические ударения, интонация после предварительного разбора текста.

Сознательное чтение текста вслух и про себя.

Самостоятельная подготовка к выразительному чтению предварительно проанализированного текста или отрывка из него.

Работа над выразительным чтением с соответствующими установками к чтению (определение настроения, соотнесение читаемого с изменением эмоций, логические ударения, интонация, повышение и понижение голоса, постановка пауз, тон, тембр, темп).

Освоение разных видов чтения текста (выборочное, ознакомительное, изучающее).

Работа с текстом. Самостоятельное определение темы произведения. Выявление авторского замысла (самостоятельно или с помощью учителя). Формулирование идеи произведения (самостоятельно или с помощью учителя). Соотнесение заглавия с темой и основной мыслью произведения (случай соответствия и несоответствия).

Совершенствование умения устанавливать смысловые связи между событиями (в пределах одной части) и между частями произведения.

Совершенствование представлений о типах текстов (описание, рассуждение, повествование).

Сравнение художественных, деловых (учебных) и научно-познавательных текстов. Нахождение (с помощью учителя) необходимой информации в научно-познавательном тексте для подготовки сообщения.

Работа над образом героя литературного произведения, составление характеристики действующих лиц на основе выявления и осмысления поступков героев, мотивов их поведения, чувств и мыслей. Нахождение в тексте слов и выражений, которые использует автор при характеристике героев; выявление отношения автора к персонажу (самостоятельно и с помощью учителя); выражение собственного отношения к герою и его поступкам. Подбор отрывков из произведения для аргументации и подтверждения определенных черт героев. Выявление особенностей речи действующих лиц (с помощью учителя). Развитие умения формулировать эмоционально-оценочные суждения для характеристики героев (с помощью учителя).

Самостоятельное деление текста на законченные по смыслу части и озаглавливание частей в разной речевой форме (вопросительные, повествовательные, назывные предложения). Составление с помощью учителя пятиэтажного плана.

Составление различных видов пересказов.

Аргументированный ответ с опорой на текст (с помощью учителя). Постановка вопросов по содержанию текста. Отбор в произведении материала, необходимого для составления

рассказа на заданную тему. Составление рассказов по предложенной теме на материале нескольких произведений.

Определение эмоционального характера текстов (с помощью учителя).

Нахождение в стихотворных текстах с помощью учителя повторяющихся элементов, созвучных слов (на доступном материале). Подбор слова, близкого по звучанию из ряда данных.

Самостоятельное нахождение в тексте незнакомых слов и объяснение их значения. Различение оттенков значений слов, использование оценочных слов в самостоятельной речи. Нахождение в произведении и осмысление значения слов, ярко изображающих события, героев, окружающую природу (фразеологизмы, эпитеты, сравнения, олицетворения). Объяснение значения фразеологического оборотов (с помощью учителя). Различение прямого и переносного значения слов и выражений.

Определение (самостоятельно или с помощью учителя) вида произведения (проза, поэзия, драма). Выявление (с помощью учителя) основных жанровых признаков произведения и их понимание.

Выделение в тексте описаний и рассуждений.

Формирование умения воссоздавать поэтические образы произведения (описание предмета, природы, места действия, героя, его эмоциональное состояние) на основе анализа словесной ткани произведения.

Формирование умения сопоставлять произведения разных видов искусств (словесного, музыкального, изобразительного) по теме, по настроению и главной мысли.

Составление отзыва на книгу, аннотацию. Составление высказывания-рассуждения с опорой на иллюстрацию, алгоритм.

Воспитание культуры общения с собеседником: умения внимательно слушать, поддерживать диалог вопросами или репликами, строить речевое общение с собеседником на основе доброжелательности и уважения.

Внеклассное чтение. Чтение доступных произведений художественной литературы отечественных и зарубежных авторов, статей из периодической печати и журналов.

МАТЕМАТИКА

Пояснительная записка

Целью обучения математике в X-XII классах является подготовка обучающихся с умственной отсталостью (интеллектуальными нарушениями) к самостоятельной жизни и трудовой деятельности, обеспечение максимально возможной социальной адаптации выпускников. Курс математики имеет практическую направленность и способствует овладению обучающимися практическими умениями применения математических знаний в повседневной жизни в различных бытовых и социальных ситуациях. Содержание представленного учебного материала в X-XII классах предполагает повторение ранее изученных основных разделов математики, которое необходимо для решения задач измерительного, вычислительного, экономического характера, а также задач, связанных с усвоением программы по профильному труду.

Задачи обучения математике на этом этапе получения образования обучающимися с умственной отсталостью (интеллектуальными нарушениями) состоят:

— в совершенствовании ранее приобретенных доступных математических знаний, умений и навыков;

— в применении математических знаний, умений и навыков для решения практико-ориентированных задач;

— в использовании процесса обучения математике для коррекции недостатков познавательной деятельности и личностных качеств обучающихся.

Нумерация. Присчитывание и отсчитывание (устно) разрядных единиц и числовых групп (по 2, 20, 200, 2 000, 20 000, 200 000; 5, 50, 500, 5 000, 50 000) в пределах 1 000 000. Округление чисел в пределах 1 000 000.

Единицы измерения и их соотношения. Величины (длина, стоимость, масса, емкость, время, площадь, объем) и единицы их измерения. Единицы измерения земельных площадей: ар (1 а), гектар (1 га). Соотношения между единицами измерения однородных величин. Сравнение и упорядочение однородных величин.

Запись чисел, полученных при измерении площади и объема, в виде десятичной дроби и обратное преобразование.

Арифметические действия. Устные вычисления (сложение, вычитание, умножение, деление) с числами в пределах 1 000 000 (легкие случаи).

Письменное сложение и вычитание чисел в пределах 1 000 000 (все случаи). Проверка вычислений с помощью обратного арифметического действия.

Сложение и вычитание чисел, полученных при измерении одной, двумя мерами, без преобразования и с преобразованием в пределах 1 000 000. Умножение и деление целых чисел, полученных при счете и при измерении, на однозначное, двузначное и трехзначное число (несложные случаи).

Порядок действий. Нахождение значения числового выражения, состоящего из 3-5 арифметических действий.

Использование микрокалькулятора для всех видов вычислений в пределах 1 000 000 с целыми числами и числами, полученными при измерении, с проверкой результата повторным вычислением на микрокалькуляторе.

Дроби. Обыкновенные дроби: элементарные представления о способах получения обыкновенных дробей, записи, чтении, видах дробей, сравнении и преобразованиях дробей. Сложение и вычитание обыкновенных дробей с одинаковыми и разными знаменателями (легкие случаи).

Нахождение числа по одной его части.

Десятичные дроби: получение, запись, чтение, сравнение, преобразования. Сложение и вычитание десятичных дробей (все случаи), проверка вычислений с помощью обратного арифметического действия.

Умножение и деление десятичной дроби на однозначное, двузначное и трехзначное число (легкие случаи).

Использование микрокалькулятора для выполнения арифметических действий с десятичными дробями с проверкой результата повторным вычислением на микрокалькуляторе.

Процент. Нахождение одного и нескольких процентов от числа, в том числе с использованием микрокалькулятора.

Нахождение числа по одному проценту.

Использование дробей (обыкновенных и десятичных) и процентов в диаграммах (линейных, столбчатых, круговых).

Арифметические задачи. Простые (все виды, рассмотренные на предыдущих этапах обучения) и составные (в 3-5 арифметических действий) задачи.

Задачи на движение в одном и противоположном направлении двух тел.

Задачи на нахождение целого по значению его доли.

Простые и составные задачи геометрического содержания, требующие вычисления периметра многоугольника, площади прямоугольника (квадрата), объема прямоугольного параллелепипеда (куба).

Арифметические задачи, связанные с программой профильного труда.

Задачи экономической направленности, связанные с расчетом бюджета семьи, расчетом оплаты коммунальных услуг, налогами, финансовыми услугами банков, страховыми и иными социальными услугами, предоставляемыми населению.

Геометрический материал.

Распознавание, различение геометрических фигур (точка, линия (кривая, прямая), отрезок, ломаная, угол, многоугольник, треугольник, прямоугольник, квадрат, окружность, круг, параллелограмм, ромб) и тел (куб, шар, параллелепипед, пирамида, призма, цилиндр, конус).

Свойства элементов многоугольников (треугольник, прямоугольник, параллелограмм), прямоугольного параллелепипеда.

Взаимное положение на плоскости геометрических фигур и линий.

Взаимное положение прямых в пространстве: наклонные, горизонтальные, вертикальные. Уровень, отвес.

Симметрия. Ось, центр симметрии.

Построение с помощью линейки, чертежного угольника, циркуля, транспортира линий, углов, многоугольников, окружностей в разном положении на плоскости, в том числе симметричных относительно оси, центра симметрии.

Вычисление периметра многоугольника, площади прямоугольника, объема прямоугольного параллелепипеда (куба).

Вычисление длины окружности, площади круга. Сектор, сегмент.

Геометрические формы в окружающем мире.

ИНФОРМАТИКА

Пояснительная записка

Курс информатики в X-XII классах является логическим продолжением изучения этого предмета в V-IX классах. Целью обучения информатики в X-XII классах является подготовка обучающихся с умственной отсталостью (интеллектуальными нарушениями) к самостоятельной жизни и трудовой деятельности, обеспечение максимально возможной социальной адаптации выпускников. Курс имеет практическую значимость и жизненную необходимость и способствует овладению обучающимися практическими умениями применения компьютера и средств ИКТ в повседневной жизни в различных бытовых, социальных и профессиональных ситуациях.

Технология ввода информации в компьютер: ввод текста, запись звука, изображения, цифровых данных (с использованием различных технических средств: фото- и видеокамеры, микрофона). Сканирование рисунков и текстов. Организация системы файлов и папок, сохранение изменений в файле. Распечатка файла. Использование сменных носителей (флэш-карт), учёт ограничений в объеме записываемой информации.

Поиск и обработка информации: информация, её сбор, анализ и систематизация. Способы получения, хранения, переработки информации. Поиск информации в соответствующих возрасту цифровых словарях и справочниках, контролируемом интернете, системе поиска внутри компьютера. Структурирование информации, её организация и представление в виде таблиц, схем, диаграмм и пр.

Общение в цифровой среде: создание, представление и передача сообщений.

Гигиена работы с компьютером: использование эргономичных и безопасных для здоровья приёмов работы со средствами ИКТ. Выполнение компенсирующих упражнений.

ОСНОВЫ СОЦИАЛЬНОЙ ЖИЗНИ

Пояснительная записка

Цель учебного предмета «Основы социальной жизни» заключается в дальнейшем развитии и совершенствовании социальной (жизненной) компетенции; навыков самостоятельной, независимой жизни.

Задачи:

овладение обучающимися некоторыми знаниями и жизненными компетенциями, необходимыми для успешной социализации в современном обществе;

развитие и совершенствование навыков ведения домашнего хозяйства; воспитание положительного отношения к домашнему труду;

развитие умений, связанных с решением бытовых экономических задач;

формирование социально-нормативного поведения в семье и обществе;

формирование умений, необходимых для выбора профессии и дальнейшего трудоустройства;

коррекция недостатков познавательной и эмоционально-волевой сфер; развитие коммуникативной функции речи.

Личная гигиена и здоровье

Здоровый образ жизни — требование современного общества.

Значение здоровья в жизни и деятельности человека. Здоровое и рациональное (сбалансированное) питание и его роль в укреплении здоровья. Значение физических упражнений в режиме дня. Соблюдение личной гигиены юношей и девушек при занятиях физическими упражнениями.

Негативное воздействие вредных факторов на организм человека (электромагнитные излучения от компьютера, сотового телефона, телевизора; повышенный уровень шума, вибрация; загазованность воздуха).

Негативное воздействие вредных веществ на здоровье человека, последующие поколения.

Здоровье и красота. Средства по уходу за кожей лица для девушек и юношей. Значение косметики для девушек и юношей. Правила и приемы ухода за кожей лица.

Гигиенические правила для девушек. Средства личной гигиены для девушек (виды, правила пользования).

Гигиенические правила для юношей.

Охрана здоровья

Виды медицинских учреждений: поликлиника, амбулатория, больница, диспансер. Функции основных врачей-специалистов.

Виды страховой медицинской помощи: обязательная и дополнительная. Полис обязательного медицинского страхования. Медицинские услуги, оказываемые в рамках обязательного медицинского страхования. Перечень медицинских услуг, оказываемых в рамках дополнительного медицинского страхования.

Документы, подтверждающие нетрудоспособность: справка и листок нетрудоспособности. Особенности оплаты по листку временной нетрудоспособности страховыми компаниями.

Жилище

Общее представление о доме: Правила пользования общей собственностью в многоквартирном доме. Правила проживания в собственном и многоквартирном доме. Компании, осуществляющие управление многоквартирными домами. Виды услуг, предоставляемых управляющими компаниями в многоквартирных домах. Виды коммунальных услуг, оказываемых в сельской местности.

Планировка жилища. Виды и назначение жилых комнат и нежилых помещений.

Кухня. Нагревательные приборы и правила техники безопасности их использования. Электробытовые приборы на кухне (холодильник, морозильник, мясорубка, овощерезка): назначение, правила использования и ухода, техника безопасности.

Кухонная утварь. Виды кухонной посуды в зависимости от функционального назначения. Материалы для изготовления различных видов кухонной утвари; их свойства. Правила ухода за кухонной посудой в зависимости от материала, из которого они изготовлены. Столовые приборы: назначение, правила ухода. Санитарные нормы и правила содержания и ухода за кухонной утварью.

Национальные виды кухонной посуды.

История возникновения и развития кухонной утвари.

Кухонное белье: виды (полотенца, скатерти, салфетки, прихватки, фартуки, передники), материалы, назначение. Практическое и эстетическое назначение кухонного белья.

Кухонная мебель. Виды кухонной мебели. Правила ухода и содержание.

Ванная комната. Электробытовые приборы в ванной комнате: стиральные машины, фены для сушки волос. Правила пользования стиральными машинами; стиральные средства для машин (порошки, отбеливатели, кондиционеры), условные обозначения на упаковках. Правила пользования стиральными машинами. Техника безопасности. Виды стиральных машин в зависимости от загрузки белья (вертикальная и горизонтальная загрузки). Режимы стирки, температурные режимы. Условные обозначения на стиральных машинах. Характеристики разных видов стиральных машин. Магазины по продаже электробытовой техники (стиральных машин). Выбор стиральных машин в зависимости от конкретных условий (размера ванной комнаты, характеристика машины, цены).

Мебель в жилых помещениях. Виды мебели в зависимости от ее назначения. Размещение мебели в помещении с учетом от конкретных условий: размера и особых характеристик жилого помещения (освещенности, формы). Составление элементарных дизайн-проектов жилых комнат.

Магазины по продаже различных видов мебели. Выбор мебели с учетом конкретных условий (размера помещения, внешнего оформления, соотношения цены и качества).

Интерьер. Качества интерьера: функциональность, гигиеничность, эстетичность. Рациональная расстановка мебели в помещении в зависимости от функционального назначения комнаты, площади, палячая мебели. Композиция интерьера: расположение и соотношение составных частей интерьера: мебели, светильников, бытового оборудования, функциональных зон. Соблюдение требований к подбору занавесей, светильников и других деталей декора.

Уход за жилищем. Сухая уборка: назначение, инвентарь, электробытовые приборы, средства бытовой химии. Влажная уборка: назначение, инвентарь, моющие и чистящие средства, электробытовые приборы для влажной уборки помещений. Правила техники безопасности использования электробытовых приборов. Правила техники безопасности использования чистящих и моющих средств.

Ремонтные работы в доме. Виды ремонта: косметический, текущий. Ремонт стен. Материалы для ремонта стен. Виды обоев: бумажные, флизелиновые; виниловые (основные

отличия по качеству и цене). Выбор клея для обоев в зависимости от их вида; самостоятельное изготовление клеястера. Расчет необходимого количества обоев в зависимости от площади помещения. Выбор цветовой гаммы обоев в зависимости от назначения помещения и его особенностей (естественная освещенность помещения, размеры помещения). Самостоятельная оклейка стен обоями: подготовка обоев, правила наклеивания обоев. Обновление потолков: виды ремонта (покраска, побелка), основные правила и практические приемы. Расчет стоимости ремонта потолка в зависимости от его площади и вида.

Одежда и обувь

Одежда. Материалы, используемые для изготовления одежды (хлопок, шерсть, синтетика, лен, шелк). Преимущества и недостатки разных видов тканей.

Уход за одеждой. Виды повседневного ухода за одеждой: стирка, глажение, чистка, починка. Ручная и машинная стирка изделий. Чтение условных обозначений на этикетках по стирке белья. Правила сушки белья из различных тканей. Чтение условных обозначений на этикетках. Глажение изделий из различных видов тканей. Сухое глажение и глажение с паром. Правила ухода за одеждой, изготовленной из разных видов материалов. Уход за хлопчатобумажной одеждой. Уход за шерстяными и трикотажными изделиями. Уход за верхней одеждой из водоотталкивающей ткани, кожи, мехового велюра (дубленки), меха (искусственного и натурального). Виды пятновыводителей. Правила выведения мелких пятен в домашних условиях. Санитарно-гигиенические требования и правила техники безопасности при пользовании средствами для выведения пятен.

Предприятия бытового обслуживания. Прачечная и химчистка: назначение, оказываемые услуги, прейскурант. Ателье мелкого ремонта одежды: оказываемые услуги, прейскурант. Ателье индивидуального пошива одежды.

Выбор и покупка одежды. Выбор одежды при покупке в соответствии с назначением и необходимыми размерами. Подбор одежды в соответствии с индивидуальными особенностями. Соотношение размеров одежды в стандартах разных стран.

Стиль одежды. Определение собственного размера одежды. Профессии людей, создающих одежду: художники-дизайнеры (модельеры); раскройщики, портные. «Высокая» мода и мода для всех. Современные направления моды. Журналы мод. Составление комплектов из одежды (элементарные правила дизайна одежды). Аксессуары (декор) одежды: шарфы, платки, ремни.

История возникновения одежды. Одежда разных эпох. Изменения в одежде в разные исторические периоды.

Национальная одежда.

Обувь. Выбор и покупка обуви в соответствии с ее назначением и размером. Соотношение размеров обуви в стандартах разных стран. Факторы, влияющие на выбор обуви: удобство (практичность) и эстетичность. Правила подбора обуви к одежде. Значение правильного выбора обуви для здоровья человека.

Порядок приобретения обуви в магазине: выбор, примерка, оплата. Гарантийный срок службы обуви; хранение чека или его копии.

Национальная обувь.

Уход за обувью. Правила ухода за обувью, изготовленной из натуральной и искусственной кожи, нубука, замши, текстиля.

Ремонт обуви в специализированных мастерских.

История появления обуви. Обувь в разные исторические времена.

Питание

Организация питания семьи. Организация правильного питания. Режим питания. Рацион питания.

Магазины по продаже продуктов питания. Основные отделы в продуктовых магазинах. Универсамы и супермаркеты (магазины в сельской местности). Специализированные магазины. Виды товаров: фасованные, на вес и в разлив. Порядок приобретения товаров в продовольственном магазине (с помощью продавца и самообслуживание). Срок годности продуктов питания (условные обозначения на этикетках). Стоимость продуктов питания. Расчет стоимости товаров на вес и разлив.

Рынки. Виды продовольственных рынков: крытые и закрытые, постоянно действующие и сезонные. Основное отличие рынка от магазина.

Завтрак. Холодный завтрак. Составление меню для холодного завтрака. Молочные продукты для холодного завтрака. Простые и сложные бутерброды. Канале. Приготовление бутербродов.

Горячий завтрак. Каши. Виды круп. Хранение круп. Молочные каши: виды, составление рецептов, отбор необходимых продуктов. Приготовление молочных каш. Каши, приготовленные на воде. Каши быстрого приготовления.

Блюда из яиц: яичница-глазунья, омлеты (омлеты простые и с добавками). Приготовление блюд из яиц.

Напитки для завтрака.

Составление меню для завтрака. Отбор необходимых продуктов для приготовления завтрака. Стоимость и расчет продуктов для завтрака. Посуда для завтрака. Сервировка стола. Приготовление блюд для завтрака.

Обед. Овощные салаты: виды, первичная обработка овощей, способы приготовления. Составление рецептов овощных салатов и их приготовление. Салаты с рыбой; мясом (мясопродуктами); составление рецептов, отбор продуктов, приготовление. Заправки для салатов. Украшение салатов.

Супы. Прозрачные супы. Приготовление бульона (мясного, рыбного). Заправки для супов. Составление рецептов и приготовление супов. Суп-шоре.

Мясные блюда (виды, способы приготовления). Приготовление котлет из готового фарша. Жарка мяса.

Рыбные блюда (виды, способы приготовления). Рыба отварная. Рыба жареная.

Гарниры: овощные, из круп, макаронных изделий.

Фруктовые напитки: соки, нектары.

Составление меню для обеда. Отбор необходимых продуктов для приготовления обеда. Стоимость и расчет продуктов для обеда.

Ужин. Блюда для ужина; холодный и горячий ужин. Составление меню для холодного ужина. Отбор продуктов для холодного ужина. Стоимость и расчет продуктов для холодного ужина. Составление меню для горячего ужина. Отбор продуктов для горячего ужина. Стоимость и расчет продуктов для горячего ужина.

Изделия из теста. Виды теста: дрожжевое, слоеное, песочное. Виды изделий из теста: пирожки, булочки, печенье и др. Составление и запись рецептов изделий из теста. Приготовление оладий и блинов изделий из недрожжевого и дрожжевого теста. Приготовление печенья.

Домашние заготовки. Виды домашних заготовок: варка, сушка, соленье, маринование. Глубокая заморозка овощей и фруктов. Консервирование продуктов. Меры предосторожности

при употреблении консервированных продуктов. Правила первой помощи при отравлении. Варенье из ягод и фруктов.

Виды питания. Диетическое питание. Питание детей ясельного возраста. Приготовление национальных блюд.

Праздничный стол. Сервировка праздничного стола. Столовое белье для праздничного стола: салфетки (льняные, хлопчатобумажные), скатерти.

Украшения салатов и холодных блюд из овощей и зелени.

Этикет праздничного застолья.

Блюда национальной кухни.

Транспорт

Городской транспорт. Виды городского транспорта. Виды оплаты проезда на всех видах городского транспорта. Правила поведения в городском транспорте.

Пригородный транспорт. Виды: автобусы пригородного сообщения, электрички. Стоимость проезда. Расписание.

Междугородний железнодорожный транспорт. Вокзалы: назначение, основные службы. Меры предосторожности по предотвращению чрезвычайных ситуаций на вокзале. Примерная стоимость проезда в вагонах разной комфортности. Формы приобретения билетов. Электронные билеты.

Междугородний автотранспорт. Автовокзал, его назначение. Расписание, порядок приобретения билетов, стоимость проезда.

Водный транспорт. Значение водного транспорта. Пристань. Порт. Основные службы. Основные маршруты.

Авиационный транспорт. Аэропорты, аэровокзалы. Порядок приобретения билетов. Электронные билеты. Стоимость проезда.

Средства связи

Почта. Внутренняя и международная письменная корреспонденция (почтовые карточки, письма, баулдероли). Категории почтовых отправлений: простые и регистрируемые (обыкновенные, заказные, с объявленной ценностью). Правила и стоимость отправления.

Телефонная связь. Беспроводные средства персональной связи (мобильные телефоны сотовой связи, пейджеры и беспроводные стационарные радиотелефоны, спутниковая связь). Значение сотовой (мобильной) связи в жизни современного человека. Правила оплаты различных видов телефонной связи (проводной и беспроводной). Сотовые компании, тарифы.

Интернет-связь. Электронная почта и ее преимущества. Видеосвязь (скайп). Видеоконференции. Особенности, значение в современной жизни.

Денежные переводы. Виды денежных переводов (адресные и безадресные). Различные системы безадресных переводов. Преимущества разных видов денежных переводов. Стоимость отправления денежного перевода.

Предприятия, организации, учреждения

Образовательные учреждения. Дошкольные образовательные учреждения. Учреждения дополнительного образования: виды, особенности работы, основные направления работы. Посещение образовательных организаций дополнительного образования.

Местные и промышленные и сельскохозяйственные предприятия. Названия предприятия, вид деятельности, основные виды выпускаемой продукции, профессии рабочих и служащих.

Организации. Отделы внутренних дел. Отделения пенсионного фонда. Налоговая инспекция. Паспортно-визовая служба. Центры социальной защиты населения.

Трудоустройство. Деловые бумаги, необходимые для приема на работу (резюме, заявление). Заполнение деловых бумаг, необходимых для приема на работу. Самостоятельное трудоустройство (по объявлению, рекомендации, через систему Интернет). Риски самостоятельного трудоустройства. Государственная служба занятости населения: назначение, функции. Правила постановки на учет.

Исполнительные органы государственной власти (города, района). Муниципальные власти. Структура, назначение.

Семья

Семейный досуг. Досуг как источник получения новых знаний: экскурсии, прогулки, посещения музеев, театров.

Досуг как средство укрепления здоровья: туристические походы; посещение спортивных секций и др.

Досуг как развитие постоянного интереса к какому-либо виду деятельности (хобби): коллекционирование чего-либо, фотография.

Отдых. Отдых и его разновидности. Необходимость разумной смены работы и отдыха. Отдых и бездеятельность. Летний отдых. Виды проведения летнего отдыха, его планирование. Бюджет отдыха. Подготовка к летнему отдыху; выбор места отдыха, определение маршрута, сбор необходимых вещей.

Экономика домашнего хозяйства. Бюджет семьи. Виды и источники дохода. Определение суммы доходов семьи на месяц. Основные статьи расходов. Планирование расходов на месяц по отдельным статьям. Планирование дорогостоящих покупок. Значение и способы экономии расходов. Назначение сбережений. Виды вкладов в банки.

Будущая семья. Закон о семье и браке. Условия создания семьи. Семейные отношения. Распределение обязанностей по ведению домашнего хозяйства, бюджета. Способы пополнения домашнего бюджета молодой семьи домашней деятельностью.

Ответственность родителей (законных представителей) за будущее ребенка. Социальное сиротство. Государственные проблемы, связанные с сиротством. Поведение родителей (законных представителей) в семье, где ждут ребенка. Беременность, роды. Семейный уклад с появлением новорожденного в семье, распределение обязанностей. Грудной ребенок в семье: уход, питание новорожденного, детский гардероб, необходимое оборудование и приспособления. Развитие ребенка раннего возраста.

ОБЩЕСТВОВЕДЕНИЕ

Пояснительная записка

Предмет «Обществоведение» играет важную роль в правовом воспитании учащихся с интеллектуальным недоразвитием, формировании гражданственности и патриотизма, чувства долга и ответственности за свое поведение в обществе. Изучение предмета может способствовать возможно большей самореализации личностного потенциала выпускников специальной школы, их успешной социальной адаптации.

Основные цели изучения данного предмета — создание условий для социальной адаптации учащихся с интеллектуальным недоразвитием путем повышения их правовой и этической грамотности как основы интеграции в современное общество; формирование нравственного и правового сознания развивающейся личности обучающихся с умственной отсталостью (интеллектуальными нарушениями), умения реализовывать правовые знания в процессе правомерного социально-активного поведения.

Основные задачи изучения предмета:

- знакомство с Конституцией Российской Федерации.
- формирование ведущих понятий предмета: мораль, право, государство, гражданин, закон, правопорядок;
- формирование основ правовой культуры учащихся: уважения к законам, законности и правопорядку; убежденности в необходимости соблюдать законы, желания и умения соблюдать требования закона;
- формирование навыков сознательного законопослушного поведения в обществе;
- формирование чувства ответственности за свое поведение в обществе;
- формирование представлений о мерах ответственности за совершенное правонарушение;
- формирование нравственных понятий «добро», «порядочность», «справедливость»;
- формирование представлений о единстве прав и обязанностей гражданина России.
- воспитание познавательного интереса к предмету;
- воспитание гражданственности, патриотизма, толерантности;
- коррекция и развитие познавательных психических процессов.

Введение

Кто такой гражданин? Страна, в которой мы живем, зависит от нашей гражданской позиции. Наша Родина — Россия. Государственные символы Российской Федерации. История создания и изменения государственных символов России.

Мораль, право, государство

Почему общество нуждается в специальных правилах. Роль правил в жизни общества. Социальные нормы — правила поведения людей в обществе. Основные социальные нормы: запреты, обычай, мораль, право, этикет.

Что такое мораль, нравственность? Функции морали в жизни человека и общества. Моральная ответственность. Общечеловеческие ценности. Понятия добра и зла. Жизнь — самая большая ценность. Моральные требования и поведение людей. Правила вежливости.

Что такое право? Нормы права (юридические нормы). Роль права в жизни общества и государства. Конституция Российской Федерации — главный правовой документ в нашем государстве. Правоохранительные органы, обеспечивающие соблюдение правопорядка.

Сходства и различия норм права и норм морали. Нравственная основа права. Норма права как элемент права; структура правовых норм, их виды. Право — одно из самых ценных приобретений человечества. Ценность современного права.

Что такое государство? Взаимосвязь государства и права. Признаки, отличающие государство от других общественных образований. Право и закон. Источники права. Законодательная власть. Российское законодательство. Источники российского права. Как принимаются законы в Российской Федерации. Система российского права. Правоотношения. Отрасли права: государственное право, административное право, гражданское право, семейное право, трудовое право, уголовное право, уголовно-процессуальное право. Система права.

Российское законодательства и международное право. Всеобщая декларация прав человека, цели ее принятия. Конвенция о правах ребенка.

Конституция Российской Федерации

Конституция Российской Федерации — основной закон России. Из истории принятия конституций. Структура и содержание разделов Конституции Российской Федерации. Определение Конституцией формы Российского государства. Федеративное устройство государства. Организация власти в Российской Федерации. Разделение властей. Законодательная власть Российской Федерации. Исполнительная власть Российской Федерации.

Судебная власть Российской Федерации. Президент Российской Федерации — глава государства. Местное самоуправление. Избирательная система.

Права и обязанности граждан России

Гражданство Российской Федерации. Ответственность государства перед гражданами. Права и свободы граждан. Основные конституционные права граждан России: экономические, социальные, гражданские, политические, культурные. Основные обязанности граждан России.

Основы трудового права. Труд и трудовые отношения. Трудовой кодекс Российской Федерации. Право на труд. Дисциплина труда. Трудовой договор. Трудовая книжка. Виды наказаний за нарушения в работе. Труд несовершеннолетних.

Основы гражданского права. Собственность и имущественные отношения. Регулирование законом имущественных отношений. Охрана права собственности граждан. Имущественные права и ответственность несовершеннолетних.

Основы семейного права. Роль семьи в жизни человека и общества. Правовое регулирование семейных отношений. Этика семейных отношений. Домашнее хозяйство. Права и обязанности супругов. Права и обязанности родителей (законных представителей). Права и обязанности детей. Декларация прав ребенка.

Социальные права человека. Жилищные права. Несовершеннолетние как участники жилищно-правовых отношений. Право на медицинское обслуживание. Право на социальное обеспечение.

Политические права и свободы. Право человека на духовную свободу. Право на свободу убеждений. Религиозные верования и их место в современном мире. Свобода совести.

Право на образование. Система образования в Российской Федерации. Федеральный закон об образовании Российской Федерации. Право на доступ к культурным ценностям.

Основы административного и уголовного права.

Виды правонарушений (преступления, проступки), юридическая ответственность за правонарушения. Административное правонарушение и административная ответственность. Преступление и уголовное наказание. Ответственность за соучастие и участие в преступлении. Принципы назначения наказания. Преступления против несовершеннолетних. Опасность вовлечения подростков в преступную среду. Ответственность несовершеннолетних.

Правоохранительные органы в Российской Федерации. Суд, его назначение. Правосудие. Прокуратура. Конституционный суд. Органы внутренних дел, их роль в защите граждан и охране правопорядка.

ЭТИКА

Пояснительная записка

Цель учебного предмета «Этика» состоит в формировании у обучающихся с умственной отсталостью (интеллектуальными нарушениями) нравственных чувств, основ нравственного сознания и поведения.

Задачи:

- формирование умения давать адекватную и сознательную оценку своим поступкам и поступкам окружающих, опираясь на усвоенные эстетические представления и понятия;
- усвоение правил взаимоотношения между людьми в ближайшем и отдаленном социуме на основе принятых в обществе норм и правил;
- формирование определенного отношения к нравственным категориям; умение их дифференцировать;

— коррекция недостатков познавательной, эмоциональной и личностной сфер обучающегося.

Введение

Что такое этика. Роль этических норм и правил в жизни человека. Правила, регулирующие отдельные поступки людей. Этические правила, регулирующие взаимоотношения между людьми. Этические правила, регулирующие взаимоотношения человека и общества.

Эволюция этических взглядов, норм и правил в разное историческое время (обзорно; на примере отдельных понятий).

История происхождения некоторых этических правил (краткий обзор).

Основные понятия этики

Честность. Что значит быть честным. Честность и ложь. «Ложь во спасение». Легко ли всегда быть честным. Анализ ситуаций, когда не нужно говорить правду. Как нужно говорить правду другому человеку, чтобы не обидеть его (правила взаимоотношений).

Добро и зло. Представления людей о добре и зле: что такое добро, как проявляется зло. Развитие взглядов на добро и зло в разное историческое время.

Влияние добрых или неправильных поступков человека на его характер, отношение к нему других людей. Доброжелательность как черта характера человека. Что значит быть доброжелательным человеком: внешние признаки доброжелательности (тон речи, сила голоса, мимика). Проявления доброжелательности в повседневной жизни.

Совесть. Объяснение выражений на основе анализа конкретных ситуаций: из прочитанных книг, просмотренных кинофильмов, личного опыта: «чистая совесть», «совесть замучила», «ни стыда, ни совести».

Этика родительских отношений

Семья. Что такое семья. Семья в жизни человека. Место и роль ребенка в семье. Семейные связи: материальные, духовные, дружеские и др. (общность взглядов, привычек, традиций). Родственники и родственные отношения. Ролевые и социальные функции членов семьи.

Значение родителей (законных представителей) в жизни обучающегося.

Стили внутрисемейных отношений. Стили взаимоотношений родителей (законных представителей) с ребенком: авторитарный, демократический (сотрудничество), попустительский. Анализ примеров, иллюстрирующих разные стили отношений; высказывание оценочных суждений. Значение каждого стиля отношений, их влияние на характер ребенка, его привычки, дальнейшую жизнь.

Обучающиеся и родители (законные представители). Ребенок в жизни семьи. Конфликты с родителями (законными представителями). Причины конфликтов. Предупреждение и преодоление конфликтов в семье. Правила поведения в семье, родными и близкими. Забота о близких, внимание и уважение к ним как основа прочных отношений в семье.

Этика межличностных отношений

Дружба. Дружба — чувство, присущее человеку. Как возникает дружба. Для чего человеку нужна дружба. Различные дружеские отношения и отношений в коллективе.

Согласие интересов, убеждений, взаимоуважение, доверие и преданность — основа настоящей дружбы. Дружба истинная и мнимая. Типы дружеских отношений: истинная дружба, дружба-соперничество, дружба-компанейство.

Возникновение конфликтов в отношениях друзей. Причины их возникновения, способы разрешения.

Этические правила в отношениях друзей.

Любовь. Что такое любовь и счастье. Многозначность понятий «любовь» и «счастье». Разные представления о счастье у разных людей: материальный достаток; карьера; семья.

«Кого и за что можно любить?». Восприятие лиц противоположного пола. Требования, предъявляемые к предполагаемому партнеру, их реальное воплощение.

Влюбленность и любовь. Романтическая любовь.

Ссоры влюбленных. Взаимные уступки. Как прощать обиды; какие поступки непростительны для человека.

Этика взаимоотношений юноши и девушки.

Брак и молодая семья. Брак и его мотивы. Молодая семья и ее первые шаги в самостоятельной семейной жизни. Социальные роли молодоженов. Взаимопомощь в молодой семье.

Материнство и отцовство. Ответственность молодых ребенка за жизнь и здоровье ребенка. Общность взглядов на воспитание ребенка.

Взаимоотношения молодой семьи с родителями (законными представителями). Материальная и духовная связь с родителями.

Экономика и быт молодой семьи. Потребности семьи. Организация и ведение домашнего хозяйства.

Семейные конфликты. Причины семейных конфликтов. Предотвращение возникновения конфликтов, способы разрешения. Причины распада семьи. Нравственное поведение в ситуации развода. Знакомство с некоторыми положениями Гражданского законодательства.

Этика производственных (деловых) отношений

Деловой этикет. Правила делового разговора по телефону. Правила ведения делового разговора с руководителем: особенности вербального и невербального общения.

Деловой стиль одежды.

АДАПТИВНАЯ ФИЗИЧЕСКАЯ КУЛЬТУРА

Пояснительная записка

Цель изучения физической культуры на завершающем этапе получения образования обучающимися с легкой умственной отсталостью (интеллектуальными нарушениями) состоит в подготовке их к самостоятельной жизни на основе повышения уровня психофизического развития и совершенствования индивидуальных двигательных возможностей, комплексной коррекции нарушений развития.

Задачи:

- развитие и совершенствование основных физических качеств;
- обогащение двигательного опыта жизненно-важными двигательными навыками и умениями;
- овладение основами доступных видов спорта (легкой атлетикой, гимнастикой, лыжной подготовкой) в соответствии с возрастными и психофизическими особенностями обучающихся;
- коррекция недостатков познавательной сферы и психомоторного развития; развитие и совершенствование волевой сферы; формирование социально приемлемых форм поведения, предупреждение проявлений деструктивного поведения (крик, агрессия, самоагрессия, стереотипии и др.) в процессе уроков и во внеучебной деятельности;

— создание целостного представления о влиянии занятий физической культурой на развитие человека, его физическое, духовное и нравственное здоровье, формирование здорового образа жизни;

— воспитание нравственных качеств и свойств личности; содействие военно-патриотической подготовке.

Теоретические сведения

Требования к выполнению утренней гигиенической гимнастики. Причины нарушения осанки. Питание и двигательный режим школьника. Распорядок дня.

Самооценка и самоконтроль при выполнении физических упражнений. Помощь при травмах. Способы самостоятельного измерения частоты сердечных сокращений.

Физическая культура и спорт в России. Специальные олимпийские игры.

Здоровый образ жизни и занятия спортом после окончания школы.

Гимнастика

Теоретические сведения. Фланг, интервал, дистанция.

Виды гимнастики в школе. Виды гимнастики: спортивная, художественная, атлетическая, ритмическая, эстетическая. Правила соревнований по спортивной гимнастике. Практическая значимость гимнастики в трудовой деятельности и активном отдыхе человека.

Практический материал:

Построения и перестроения.

Упражнения без предметов (корректирующие и общеразвивающие упражнения):

упражнения на дыхание; для развития мышц кистей рук и пальцев; мышц шеи; расслабления мышц; укрепления голеностопных суставов и стоп; укрепления мышц туловища, рук и ног; формирования и укрепления правильной осанки.

Упражнения с предметами:

с гимнастическими палками; большими обручами; малыми мячами; большим мячом; набивными мячами; со скакалками; гантелями и штангой; упражнения на равновесие; лазанье и перелезание; опорный прыжок; упражнения для развития пространственно-временной дифференцировки и точности движений; упражнения на преодоление сопротивления; переноска грузов и передача предметов.

Легкая атлетика

Теоретические сведения.

Фаза прыжка в длину с разбега.

Значение ходьбы для укрепления здоровья человека, основы кроссового бега, бег по вырезу.

Правила судейства по бегу, прыжкам, метанию; правила передачи эстафетной палочки в легкоатлетических эстафетах.

Практическая значимость развития физических качеств средствами легкой атлетики в трудовой деятельности человека.

Практический материал:

Бег. Медленный бег с равномерной скоростью. Бег с варьированием скорости. Скоростной бег. Эстафетный бег. Бег с преодолением препятствий. Бег на короткие, средние и длинные дистанции. Кроссовый бег по слабопересеченной местности.

Прыжки. Отработка выпрыгивания и спрыгивания с препятствий. Прыжки в длину (способами «оттолкнув ноги», «перешагивание»). Прыжки в высоту способом «перекат».

Толкание набивного мяча. Метание нескольких малых мячей в 2-3 цели. Метание деревянной гранаты.

Лыжная и конькобежная подготовки

Лыжная подготовка

Теоретические сведения.

Лыжная подготовка как способ формирования прикладных умений и навыков в трудовой деятельности человека. Лыжные мази, их применение. Занятия лыжами в школе. Значение этих занятий для трудовой деятельности человека. Правила соревнований по лыжным гонкам.

Практический материал.

Сочетание различных видов лыжных ходов на слабопересеченной местности.

Конькобежная подготовка

Теоретические сведения.

Аэродинамические характеристики тела человека и их значение для определения положения бегуна в пространстве при передвижении на коньках. Техника бега по прямой и на поворотах.

Влияние занятий конькобежным спортом на организм человека, его профессионально-трудовую подготовку. Правила заливки льда; основы самоконтроля на занятиях на коньках. Сведения о технике бега по прямой и на поворотах.

Практический материал. Стойка конькобежца. Бег по прямой. Бег по прямой и на поворотах. Вход в поворот. Свободное катание. Бег на время.

Подвижные игры

Практический материал.

Коррекционные игры;

Игры с элементами общеразвивающих упражнений:

игры с бегом; прыжками; лазанием; метанием и ловлей мяча; построениями и перестроениями; бросанием, ловлей, метанием; на лыжах и коньках; с переноской груза.

Спортивные игры

Баскетбол

Теоретические сведения. Санитарно-гигиенические требования к занятиям баскетболом.

Упрощенные правила игры в баскетбол; права и обязанности игроков; предупреждение травматизма. Правила игры в баскетбол (наказания при нарушениях правил). Влияние занятий баскетболом на профессионально-трудовую подготовку учащихся; правила судейства. Оформление заявок на участие в соревнованиях. Баскетбол и специальная Олимпиада.

Практический материал.

Тактические приемы атакующего против защитника. Ловля мяча двумя руками с последующим ведением и остановкой. Передача мяча двумя руками от груди в парах с продвижением вперед. Ведение мяча с обводкой препятствий. Броски мяча в корзину в движении снизу от груди. Подбирание отскочившего от щита мяча. Учебная игра по упрощенным правилам. Захват и выбивание мяча в парах. Ведение мяча шагом и бегом с обводкой условных противников. Передача мяча в движении бегом в парах, бросок мяча одной рукой от плеча в движении. Штрафной бросок. Зонная защита.

Подвижные игры на основе баскетбола. Эстафеты с ведением мяча.

Волейбол

Теоретические сведения. Наказания при нарушении правил игры. Влияние занятий по волейболу на профессионально-трудовую деятельность; судейство игры, соревнований. Оформление заявок на участие в соревнованиях. Волейбол и Специальная Олимпиада.

Практический материал.

Стойка и перемещения волейболиста. Передача мяча сверху двумя руками над собой и передача мяча снизу двумя руками на месте и после перемещения. Нижняя прямая подача. Прыжки с места и с шага в высоту и длину. Прием и передача мяча сверху и снизу в парах после перемещений. Верхняя прямая подача. Прямой нападающий удар через сетку (ознакомление). Прыжки вверх с места и шага, прыжки у сетки. Многоскоки. Многократный прием мяча снизу двумя руками. Блокирование нападающих ударов.

Учебные игры на основе волейбола. Игры (эстафеты) с мячами.

Настольный теннис

Теоретические сведения. Парные игры. Правила соревнований. Тактика парных игр.

Экипировка теннисиста. Равновидности ударов.

Практический материал. Одночные и парные учебные игры. Тактические приемы в парных играх.

Хоккей на полу

Теоретические сведения. Тактика командной игры. Наказания при нарушениях правил игры.

Практический материал. Игры против соперника, перемещение вправо и влево. Занятия: правильное положение (центральный нападающий, крайний нападающий, защитник). Наказания при нарушениях правил игры.

Совершенствование всех приемов игры. Командные соревнования — учебные игры.

ТРУД (ТЕХНОЛОГИЯ)

Пояснительная записка

Целью изучения предмета «Труд (технология)» в X-XII классах является совершенствование профессиональной подготовки обучающихся с легкой умственной отсталостью (интеллектуальными нарушениями) за счет изготовления ими технологически более сложных изделий и расширения номенклатуры операций, которыми они овладевают в рамках реализуемого профиля. На этом этапе обучения трудовая деятельность обучающихся в целом осуществляется под руководством педагога. Однако при выполнении знакомых заданий от них требуется проявление элементов самостоятельности.

Учебный предмет «Труд (технология)» должен способствовать решению следующих задач:

- расширение знаний о материальной культуре как продукте творческой предметно-преобразующей деятельности человека;
- расширение культурного кругозора, обогащение знаний о культурно-исторических традициях в мире вещей;
- расширение знаний о материалах и их свойствах, технологиях использования;
- ознакомление с современным производством и требованиями предъявляемыми им к человеку;
- совершенствование трудовых навыков и умений, технических, технологических, конструкторских и первоначальных экономических знаний, необходимых для участия в производительном труде;
- совершенствование практических умений и навыков использования различных материалов в профессиональной деятельности;
- коррекция и развитие познавательных процессов, межличностного общения, профессионального поведения;
- развитие регулятивной функции деятельности (включющей целеполагание,

планирование, контроль и оценку действий и результатов деятельности в соответствии с поставленной целью);

— формирование информационной грамотности, умения работать с различными источниками информации;

— развитие активности, целенаправленности, инициативности.

Содержание учебного предмета

Программа по труду в 10 - 12 классах определяет содержание и уровень основных знаний и умений обучающихся по технологии ручной и машинной обработки производственных материалов по реализуемым профилям трудового обучения.

В Программе по учебному предмету "Труд (технология)" в 10 - 12 классах для обучающихся с легкой умственной отсталостью (интеллектуальными нарушениями) могут реализовываться следующие профили трудовой подготовки (в зависимости от материально-технических возможностей образовательного учреждения): «Столярное дело», «Слесарное дело», «Переплетно-картонажное дело», «Швейное дело», «Сельскохозяйственный труд», «Подготовка младшего обслуживающего персонала», «Цветоводство и декоративное садоводство», «Художественный труд», «Штукатур-маляр», «Производство керамических изделий (гончар)».

Перечень тем рабочей программы по выбранному профилю не является строго обязательным. Темы формулируются, исходя из материально-технической базы школы и уровня подготовленности обучающихся. Время на изучение тем не регламентируется.

Профиль «Столярное дело».

В рамках данного профиля обучающиеся получают знания о свойствах материала, использовании их в производстве, правилах обращения с инструментами; овладевают трудовыми умениями, которые приобретаются в процессе изготовления изделия; знакомятся с разметкой деталей, пилением, строганием, сверлением древесины, креплением деталей и украшением изделия; приобретают навыки использования столярных инструментов и приспособлений, ухода за ними. В процессе изучения темы усваивают элементарные приемы изготовления некоторых инструментов и приспособлений; обучаются умениям и навыкам работы на сверлильном и токарном станках, применению лаков, клеев, красок, красителей для изготовления изделия; учатся составлять и читать эскизы и чертежи, планировать последовательность выполнения трудовых операций, оценивать результаты качества своей и чужой работы; изучают технику безопасности, гигиену труда; знакомятся с эстетической стороной (художественной отделкой) при изготовлении изделия.

Профиль «Слесарное дело».

В рамках профиля содержание программы в 5 - 8 классах ориентировано на знакомство с основами слесарной обработки металлов, начиная с 9 класса - на дифференциацию трудовой подготовки обучающихся. В процессе знакомства с профессией «Слесарь механосборочных работ» или «Слесарь по изготовлению узлов и деталей санитарно-технических систем» получают знания и овладевают приемами опиливания материала, сверления, нарезанию резьбы, изучению устройства станков, инструментов, приспособлений; осваивают небольшой раздел - машиностроительное черчение, направленное на формирование навыков чтения чертежей и их выполнение. В рамках темы токарного дела обучающиеся знакомятся с теоретическими основами и практическими упражнениями изготовления изделия, которые выполняют на станках в течение года по специальному графику, в котором допускается самостоятельная работа на токарном станке только с разрешения врача.

Профиль «Переплетно-картонажное дело».

В рамках данного профиля обучающиеся учатся работать с книгой (учебником), составлять инструкционные карты изделия в соответствии с его наименованием; подбирать материалы и инструменты для выполнения работы; овладевают умениями и навыками выполнения расчета размеров деталей и их разметки разными способами (по линейке, по шаблону, «на глаз»); создавать заготовку деталей изделия путем раскроя его составных частей или при необходимости с помощью иных операций (шлифовки торцов картонных сторонки и другое); приобретают умения по сборке изделия, включающей операции оклейки и выклейки деталей, сборки переплетной крышки, соединения блока одним из способов (клеевой, шитье нитками или проволокой), вставки блока, сборки коробки; а также приемы отделки изделия любым доступным способом (аппликация и другие).

Профиль «Швейное дело».

В рамках профиля «Швейное дело» программа нацелена на подготовку обучающихся к самостоятельному выполнению производственных заданий по пошиву белья и легкого платья. Первично происходит знакомство с устройством швейной машины, освоение приемов работы на ней; формирование умений и навыков выполнения машинных строчек и швов (обработка прямых, косых и закругленных срезов в бельевых и некоторых бытовых швейных изделиях, снятие мерок, построение чертежа). Наряду с этим, обучающиеся изучают свойства тканей, технологию пошива легкой одежды, знакомятся с основами промышленной технологии пошива женской и детской легкой одежды, скоростными приемами труда на производственных швейных машинах. Формирование умений и навыков швейного дела опирается на знания, которые приобретают обучающиеся на уроках черчения, математики, естествознания и истории, что позволяет им строить чертежи выкроек, учитывать расходы материалов, понимать процессы изготовления тканей, вникать в положения трудового законодательства.

Профиль «Сельскохозяйственный труд».

В рамках обучения по данному профилю обучающиеся последовательно знакомятся с приемами и способами обработки земли, посадки и выращивания овощей, уборки и хранения корнеплодов, узнают строение и свойства растений; правила охраны труда; овладевают умениями и навыками использования по назначению сельскохозяйственных инструментов и приспособлений, применять правила ухода за ними. В процессе обучения знакомятся с технологией выращивания разных видов растений, овладевают умениями обработки почвы, готовить семена к посеву, высевать их, проводить уход, убирать урожай. На практических занятиях овладевают общетрудовыми умениями на доступном уровне, необходимыми для работы в подсобных хозяйствах, в быту и в индивидуальной трудовой деятельности; получают знания и практические умения безопасного ведения работ, придание эстетики результатам своего труда.

Профиль «Подготовка младшего обслуживающего персонала».

В процессе изучения данного профиля обучающиеся осваивают программу подготовки по выполнению обязанностей уборщиков служебных и производственных помещений, пищеблоков, мойщиков посуды, дворников, рабочих прачечной, санитаров в больницах и поликлиниках, которая нацелена на формирование умений и навыков практической работы в рамках группы «неквалифицированные рабочие». Основными направлениями по подготовке младшего обслуживающего персонала служат развитие у обучающихся способности к осознанной трудовой деятельности, формирование необходимого объема профессиональных знаний и общетрудовых умений, связанных с усвоением правил личной гигиены, уборки жилых и служебных помещений, овощехранилищ, железнодорожных вагонов, пришкольной

территории; знакомство с особенностями ухода за больными. Последовательное изучение тем обеспечивает возможность систематизировано формировать и совершенствовать у воспитанников необходимые навыки самообслуживания, выполнения элементарной домашней работы не только для себя, но и для других членов семьи, воспитываются потребности в труде в целом.

Профиль «Цветоводство и декоративное садоводство».

В рамках данного профиля, обучающиеся получают знания и элементарные практические умения и навыки в области цветоводства, декоративного садоводства, ландшафтного дизайна. Обучение направлено на формирование умений и навыков обращения с элементарным лабораторным оборудованием; сельскохозяйственным инвентарем; обработки почвы, посева семян, выращивания рассады, ухода за различными растениями, разведения комнатных и цветочно-декоративных растений открытого грунта для озеленения пришкольной территории. В ходе практических работ на учебно-опытном участке обучающиеся закрепляют полученные умения и навыки, совершенствуют свои общефизические возможности.

Профиль «Художественный труд».

В рамках данного профиля обучающиеся знакомятся и получают элементарные представления о таких областях трудовой деятельности как "Дизайн и технология" (дизайн современных моделей одежды и на основе народного кроя), "Декоративно-прикладное творчество" (вышивка, вязание, лоскутная техника, сувенирные изделия) "Культура дома" (правила ухода и порядок благоустройства дома), "Культура питания" (основы здорового питания и технология приготовления блюд).

Профиль «Штукатур-маляр».

В рамках изучаемого профиля обучающиеся получают теоретические сведения и практические умения по выполнению штукатурных, малярных и отделочных работ. Обучающиеся учатся пользоваться соответствующими выполняемым работам инструментами и приспособлениями, осуществлять уход и правила хранения инвентаря, выполняют практические работы с соблюдением правил техники безопасности и условий организации рабочего места. Знакомятся с приемами и технологией оштукатуривания колонн, столбов, углов и ниш, учатся выполнять декоративные штукатурные и малярные работы с помощью специальных составов, инструментов и приспособлений. Изучают приемы и технологию ремонта швов между плитами перекрытий, настилки и облицовки полов и стен помещений плиткой, цементно-песчаной стяжки. Изучают основы цветосведения, особенности применения этих знаний в отделочных и малярных работах.

Профиль «Производство керамических изделий (гончар)».

В процессе освоения профиля трудовой подготовки обучающиеся продолжают работать с глиной, повторяют классификацию и свойства глины закрепляют основные правила работы с полимерной глиной. Обучающиеся осваивают особенности рельефной лепки керамических изделий и виды рельефов, разные способы декорирования керамических изделий по сырой поверхности, технологию выполнения отделки с использованием различных фактур на глине (растения), продолжают совершенствовать мастерство работы на гончарном круге и изучают технологию шликерного литья. Обучающиеся могут изготовить сосуд из пластов глины по образцу, сувениры, несложное литое изделие и декорировать их.

Структуру программы составляют следующие обязательные содержательные линии, вне зависимости от выбора Организацией того или иного профиля обучения.

Материалы используемые в трудовой деятельности. Перечень основных материалов используемых в трудовой деятельности, их основные свойства. Происхождение материалов (природные, производимые промышленностью).

Инструменты и оборудование: инструменты ручного и механизированного труда. Первоначальные знания устройства, функций, назначения бытовой техники и промышленного оборудования. Подготовка к работе инструментов и наладка оборудования, ремонт, хранение инструмента. Качество и производительность труда. Формирование готовности к работе на современном промышленном оборудовании.

Технологии изготовления предмета труда: Разработка технологических карт изготовления предметов труда. Самостоятельное чтение технологических карт и изготовление предметов по ним. Совершенствование основных профессиональных операций и действий. Выбор способа действия по инструкции. Корректировка действий с учетом условий их выполнения. Выполнение стандартных заданий с элементами самостоятельности. Самостоятельное изготовление зачетных изделий.

Этика и эстетика труда: правила использования инструментов и материалов, запреты и ограничения. Инструкции по технике безопасности (правила поведения при проведении работ). Требования к организации рабочего места. Правила профессионального поведения.

3.3. ПРОГРАММА КОРРЕКЦИОННОЙ РАБОТЫ.

Целью программы коррекционной работы является обеспечение успешности освоения АООП обучающимися с легкой умственной отсталостью (интеллектуальными нарушениями). Коррекционная работа представляет собой систему комплексного психолого-медико-педагогического сопровождения обучающихся с умственной отсталостью в условиях образовательного процесса, направленного на освоение ими АООП, преодоление и (или) ослабление имеющихся у них недостатков в психическом и физическом развитии.

Задачи коррекционной работы: выявление особых образовательных потребностей обучающихся с умственной отсталостью, обусловленных структурой и глубиной имеющихся у них нарушений, недостатками в физическом и психическом развитии; осуществление индивидуально ориентированной психолого-медико-педагогической помощи обучающимся с умственной отсталостью (интеллектуальными нарушениями) с учетом особенностей психофизического развития и индивидуальных возможностей обучающихся (в соответствии с рекомендациями психолого-медико-педагогической комиссии); организация индивидуальных и групповых занятий для обучающихся с учетом индивидуальных и типологических особенностей психофизического развития и индивидуальных возможностей обучающихся, разработка и реализация индивидуальных учебных планов (при необходимости); реализации системы мероприятий по социальной адаптации обучающихся с умственной отсталостью; оказание родителям (законным представителям) обучающихся с умственной отсталостью консультативной и методической помощи по психолого-педагогическим, социальным, правовым, медицинским и другим вопросам, связанным с их воспитанием и обучением.

Принципы коррекционной работы:

-принцип *приоритетности интересов* обучающегося определяет отношение работников организации, которые призваны оказывать каждому обучающемуся помощь в развитии с учетом его индивидуальных образовательных потребностей;

-принцип *системности* обеспечивает единство всех элементов коррекционной работы: цели и задачи, направлений осуществления и содержания, форм, методов и приемов организации, взаимодействия участников;

-принцип *непрерывности* обеспечивает проведение коррекционной работы на всем протяжении обучения обучающегося с учетом изменений в их личности;

-принцип *вариативности* предполагает создание вариативных программ коррекционной работы с обучающимися с учетом их особых образовательных потребностей и возможностей психофизического развития;

-принцип *единства* психолого-педагогических и медицинских средств, обеспечивающий взаимодействие специалистов психолого-педагогического и медицинского блока в деятельности по комплексному решению задач коррекционной работы;

-принцип *сотрудничества* с семьей основан на признании семьи как важного участника коррекционной работы, оказывающего существенное влияние на процесс развития обучающегося и успешность его интеграции в общество.

Специфика организации коррекционной работы. Коррекционная работа с обучающимися с умственной отсталостью проводится: в рамках образовательного процесса через содержание и организацию образовательного процесса (индивидуальный и дифференцированный подход, сниженный темп обучения, структурная простота содержания, повторность в обучении, активность и сознательность в обучении); в рамках внеурочной деятельности в форме специально организованных индивидуальных и групповых занятий (коррекционно-развивающие и логопедические занятия, занятия ритмикой); в рамках психологического и социально-педагогического сопровождения обучающихся.

Перечень и содержание направлений работы. Характеристика основных направлений коррекционной работы.

Основными направлениями коррекционной работы являются:

1) Диагностическая работа, обеспечивающая выявление особенностей развития и здоровья обучающихся с умственной отсталостью (интеллектуальными нарушениями) с целью создания благоприятных условий для овладения ими содержанием основной общеобразовательной программы, предполагающей осуществление:

а) психолого-педагогического и медицинского обследования с целью выявления их особых образовательных потребностей; развития познавательной сферы, специфических трудностей в овладении содержанием образования и потенциальных возможностей; развития эмоционально-волевой сферы и личностных особенностей обучающихся; определение социальной ситуации развития и условий семейного воспитания обучающегося;

б) мониторинга динамики развития обучающихся, их успешности в освоении АООП;

в) анализа результатов обследования с целью проектирования и корректировки коррекционных мероприятий.

В процессе диагностической работы используются следующие формы и методы: сбор сведений об обучающемся у педагогических работников, родителей (законных представителей) (беседы, анкетирование, интервьюирование), психолого-педагогический эксперимент, наблюдение за обучающимися во время учебной и внеурочной деятельности, беседы с обучающимися, педагогическими работниками и родителями (законными представителями), изучение работ обучающегося (тетради, рисунки, поделки), оформление документации (психолого-педагогические дневники наблюдения за обучающимися).

2) Коррекционно-развивающая работа, обеспечивающая организацию мероприятий, способствующих личностному развитию обучающихся, коррекции недостатков в психическом развитии и освоению ими содержания образования, включает:

-составление индивидуальной программы психологического сопровождения обучающегося (совместно с педагогическими работниками);

-формирование в классе психологического климата комфортного для всех обучающихся; организация внеурочной деятельности, направленной на развитие познавательных интересов обучающихся, их общее социально-личностное развитие;

-разработку оптимальных для развития обучающихся с умственной отсталостью (интеллектуальными нарушениями) групповых и индивидуальных психокоррекционных программ (методик, методов и приёмов обучения) в соответствии с их особыми образовательными потребностями;

-организацию и проведение специалистами индивидуальных и групповых занятий по психокоррекции, необходимых для преодоления нарушений развития обучающихся;

-развитие эмоционально-волевой и личностной сферы обучающегося и коррекцию его поведения; социальное сопровождение обучающегося в случае неблагоприятных условий жизни при психотравмирующих обстоятельствах.

В процессе коррекционно-развивающей работы используются следующие формы и методы работы: занятия индивидуальные и групповые, игры, упражнения, этюды, психокоррекционные методики и технологии, беседы с обучающимися, организационная деятельность (игра, труд, изобразительная, конструирование).

3) Консультативная работа, обеспечивающая непрерывность специального сопровождения обучающихся с умственной отсталостью (интеллектуальными нарушениями) и их семей по вопросам реализации дифференцированных психолого-педагогических условий обучения, воспитания, коррекции, развития и социализации обучающихся, включает: психолого-педагогическое консультирование педагогических работников по решению проблем в развитии и обучении, поведении и межличностном взаимодействии конкретных обучающихся, консультативную помощь семье в вопросах решения конкретных вопросов воспитания и оказания возможной помощи ребёнку в освоении общеобразовательной программы.

В процессе консультативной работы используются следующие формы и методы работы: беседа, семинар, лекция, консультация, тренинг, анкетирование педагогических работников, родителей (законных представителей), разработка методических материалов и рекомендаций учителю, родителям (законным представителям). Психологическое консультирование основывается на принципах анонимности, доброжелательного и безоценочного отношения к консультируемому, ориентации на его нормы и ценности, включенности консультируемого в процесс консультирования.

4) Информационно-просветительская работа предполагает осуществление разъяснительной деятельности в отношении педагогических работников и родителей (законных представителей) по вопросам, связанным с особенностями осуществления процесса обучения и воспитания обучающихся с умственной отсталостью, взаимодействия педагогических работников и обучающихся с их родителями (законными представителями), включает: проведение тематических выступлений для педагогических работников и родителей (законных представителей) по разъяснению индивидуально-типологических особенностей различных категорий обучающихся, оформление информационных стендов, печатных и других материалов, психологическое просвещение педагогических работников с целью повышения их психологической компетентности, психологическое просвещение родителей (законных

представителей) с целью формирования у них элементарной психолого-психологической компетентности.

5) Социально-педагогическое сопровождение в рамках взаимодействия социального педагога и воспитанника и (или) его родителей (законных представителей) направлено на создание условий и обеспечение наиболее целесообразной помощи и поддержки, включает: разработку и реализацию программы социально-педагогического сопровождения обучающихся, направленную на их социальную интеграцию в общество, взаимодействие с социальными партнерами и общественными организациями в интересах обучающегося и его семьи.

В процессе информационно-просветительской и социально-педагогической работы используются следующие формы и методы работы: индивидуальные и групповые беседы, семинары, тренинги, лекции для родителей (законных представителей), анкетирование педагогических работников, родителей (законных представителей), разработка методических материалов и рекомендаций учителю, родителям.

В рамках реализации программы взаимодействие специалистов требует: создания программы взаимодействия всех специалистов в рамках реализации коррекционной работы; осуществления совместного многоаспектного анализа эмоционально-волевой, личностной, коммуникативной, двигательной и познавательной сфер обучающихся с целью определения имеющихся проблем; разработки и реализации комплексных индивидуальных и групповых программ коррекции эмоционально-волевой, личностной, коммуникативной, двигательной и познавательной сфер обучающихся.

Социальное партнерство осуществляется через взаимодействие специалистов общеобразовательной организации с организациями и органами государственной власти, связанными с решением вопросов образования, охраны здоровья социальной защиты и поддержки, трудоустройства обучающихся с умственной отсталостью. Социальное партнерство включает сотрудничество (на основе заключенных договоров): с организациями дополнительного образования культуры, физической культуры и спорта в решении вопросов развития, социализации, здоровьесбережения, социальной адаптации и интеграции в общество обучающихся с умственной отсталостью, со средствами массовой информации в решении вопросов формирования отношения общества к лицам с умственной отсталостью, с общественными объединениями инвалидов, организациями родителей (законных представителей) обучающихся с умственной отсталостью и другими негосударственными организациями в решении вопросов социальной адаптации и интеграции в общество обучающихся с умственной отсталостью, с родителями (законными представителями) обучающихся с умственной отсталостью в решении вопросов их развития, социализации, здоровьесбережения, социальной адаптации и интеграции в общество.

Требования к условиям реализации программы.

В процессе реализации программы коррекционной работы для обучающихся с умственной отсталостью в образовательных организациях должны быть созданы следующие психолого-педагогические условия: индивидуально ориентированная коррекционная работа специалистов психолого-педагогического сопровождения; учет индивидуальных особенностей и особых образовательных потребностей обучающихся; соблюдение комфортного психоэмоционального режима; использование специальных методов, приемов, средств обучения; использование современных психолого-педагогических, в том числе информационных, компьютерных технологий; учет специфики нарушения развития разных психологических групп обучающихся с умственной отсталостью; обеспечение здоровьесберегающих технологий (оздоровительный и охранительный режим, укрепление

физического и психического здоровья, профилактика физических, умственных и психологических перегрузок обучающихся, соблюдение санитарно-гигиенических правил и норм); включение родителей (законных представителей) в реализацию программы коррекционной работы.

В процессе реализации программы коррекционной работы могут быть использованы рабочие коррекционные программы, разрабатываемые педагогическими работниками образовательной организации, диагностический и коррекционно-развивающий инструментарий, подобранный с учетом специфики развития обучающихся.

Коррекционная работа должна осуществляться специалистами соответствующей квалификации, имеющими специализированное образование, и педагогическими работниками, прошедшими обязательную курсовую или другие виды профессиональной подготовки. Уровень квалификации работников образовательной организации для каждой занимаемой должности должен соответствовать квалификационным характеристикам по соответствующей должности. Педагогические работники образовательной организации должны иметь четкое представление об особенностях психического и (или) физического развития обучающихся с умственной отсталостью разных нозологических групп, об их особых образовательных потребностях, о методиках и технологиях организации образовательного и воспитательного процесса с учетом специфики нарушения.

Материально-техническое обеспечение заключается в создании надлежащей материально-технической базы, позволяющей обеспечить безбарьерную доступную и коррекционно-развивающую среду образовательной организации, в том числе материально-технические условия, обеспечивающие возможность для беспрепятственного доступа обучающихся и здания и помещения образовательной организации, ко всем объектам ее инфраструктуры и организации их пребывания и обучения. Материально-техническое обеспечение включает технические средства обучения, в том числе специализированные компьютерные инструменты обучения, с учетом особых образовательных потребностей обучающихся, использование средств для альтернативной и дополнительной коммуникации (при необходимости).

В процессе реализации программы коррекционной работы необходимо создание условий информационного обеспечения, которые направлены на обеспечение доступа всех участников образовательных отношений к любой информации, связанной с реализацией программы, планируемыми результатами, организацией коррекционно-образовательного процесса и условиями его осуществления. Должны быть созданы условия для функционирования современной информационно-образовательной среды образовательной организации, включающей электронные информационные ресурсы, ЭОР, совокупность информационных технологий, телекоммуникационных технологий, соответствующих технических средств и технологий, в том числе ассистивных, обеспечивающих достижение каждым обучающимся максимально возможных для него результатов коррекционной работы.

Планируемые результаты реализации программы коррекционной работы имеют дифференцированный характер, должны уточняться и конкретизироваться с учетом индивидуальных особенностей и возможностей обучающихся с умственной отсталостью. Достижения обучающихся рассматриваются в динамике с учетом их предыдущих индивидуальных реализаций программы коррекционной работы лежат в большей степени в сфере жизненной компетенции и оцениваются с учетом предыдущих достижений обучающихся. Мониторинг освоения программы коррекционной работы проводится на психолого-

педагогическом консилиуме (ППк) образовательной организации в ходе анализа результатов диагностической работы специалистов.

Коррекционные курсы для обучающихся с легкой умственной отсталостью (интеллектуальными нарушениями).

Логопедические занятия.

Цель логопедических занятий состоит в диагностике, коррекции и развитии всех сторон речи (фонетико-фонематической, лексико-грамматической, синтаксической), связной речи; формировании навыков вербальной коммуникации.

Основными направлениями логопедической работы является: диагностика и коррекция звукопроизношения (постановка, автоматизация и дифференциация звуков речи); диагностика и коррекция лексической стороны речи; диагностика и коррекция грамматического строя речи (синтаксической структуры речевых высказываний, словоизменения и словообразования); коррекция диалогической и формирование монологической форм речи; развитие коммуникативной функции речи; коррекция нарушений чтения и письма; расширение представлений об окружающей действительности; развитие познавательной сферы (мышления, памяти, внимания).

Развитие психомоторики и сенсорных процессов.

Цель занятий заключается в применении разных форм взаимодействия с обучающимися, направленными на преодоление или ослабление проблем в психическом и личностном развитии, гармонизацию личности и межличностных отношений обучающихся; формирование навыков адекватного поведения.

Основные направления работы: диагностика и развитие познавательной сферы (формирование учебной мотивации, активизация сенсорно-перцептивной, мнемической и мыслительной деятельности); диагностика и развитие эмоционально-личностной сферы (гармонизация психоэмоционального состояния, формирование позитивного отношения к своему "Я", повышение уверенности в себе, развитие самостоятельности, формирование навыков самоконтроля); диагностика и развитие коммуникативной сферы и социальной интеграции (развитие способности к эмпатии, сопереживанию); формирование продуктивных видов взаимодействия с окружающими (в семье, классе), повышение социального статуса обучающегося в коллективе, формирование и развитие навыков социального поведения).

Ритмика.

Целью занятий по ритмике является развитие двигательной активности обучающегося в процессе восприятия музыки.

На занятиях ритмикой осуществляется коррекция недостатков двигательной, эмоционально-волевой, познавательной сфер, которая достигается средствами музыкально-ритмической деятельности. Занятия способствуют развитию общей и речевой моторики, ориентировке в пространстве, укреплению здоровья, формированию навыков здорового образа жизни у обучающихся с умственной отсталостью (интеллектуальными нарушениями). Основные направления работы по ритмике: упражнения на ориентировку в пространстве; ритмико-гимнастические упражнения (общеразвивающие упражнения, упражнения с детскими музыкальными инструментами; игры под музыку; танцевальные упражнения).

Содержание коррекционно-развивающей области для слепых и слабовидящих обучающихся, обучающихся с РАС и с легкой умственной отсталостью (интеллектуальными нарушениями) поступивших на обучение со второго этапа реализации АООП, формируется на основе преемственности с коррекционными курсами на уровне начального общего образования.

Содержание коррекционно-развивающей области для слабовидящих обучающихся с легкой умственной отсталостью (интеллектуальными нарушениями) представлено следующими обязательными коррекционными курсами: «Ритмика», «Сенсорное развитие», «Пространственная ориентировка», «Социально-бытовая ориентировка», «Коммуникативное развитие».

Содержание коррекционных курсов и задачи их реализации определяются образовательной организацией с учетом преемственности задач и достигнутых результатов реализации коррекционных курсов ФАОП НОО для слабовидящих обучающихся.

Содержание коррекционно-развивающей области для обучающихся с расстройствами аутистического спектра и с легкой умственной отсталостью (интеллектуальными нарушениями) представлено следующими обязательными коррекционными курсами: «Формирование коммуникативного поведения» и «Социально-бытовая ориентировка».

Содержание коррекционных курсов и задачи их реализации определяются образовательной организацией с учетом преемственности задач и достигнутых результатов реализации коррекционных курсов АОП НОО обучающихся с РАС.

3.4. ПРОГРАММА ВОСПИТАНИЯ

1. Пояснительная записка

Рабочая программа воспитания является одним из компонентов содержательного раздела адаптированной основной общеобразовательной программы школы. Назначение рабочей программы воспитания – поддержка и развитие воспитательной работы, помощь педагогическим работникам в систематизации воспитательной деятельности с учетом особых образовательных потребностей обучающихся.

Программа воспитания ГКОУ УР «Школа № 79» включает в себя четыре основных раздела:

- *Раздел «Особенности организуемого в школе воспитательного процесса»*, в котором школа кратко описывает специфику своей деятельности в сфере воспитания.
- *Раздел «Цель и задачи воспитания»*, в котором на основе базовых общественных ценностей сформулирована цель воспитания и задачи, которые школе предстоит решать для достижения результатов.
- *Раздел «Виды, формы и содержание деятельности»*, в котором школа показывает, каким образом осуществляется достижение поставленных цели и задач воспитания. Данный раздел состоит из нескольких инвариантных и вариативных модулей, каждый из которых ориентирован на одну из поставленных школой задач воспитания и соответствует одному из направлений воспитательной работы школы.

Инвариантными модулями здесь являются: «Класное руководство», «Школьный урок», «Курсы внеурочной деятельности, дополнительного образования». Вариативными модулями являются: «Взаимодействия с родительскими сообществами», «Ключевые общешкольные дела и события», «Профориентация», «Профилактика и безопасность», «Спортивно-оздоровительная деятельность и здоровьесбережение».

- *Раздел «Основные направления самоанализа воспитательной работы»*, в котором обозначены, каким образом в школе осуществляется самоанализ организуемой в ней воспитательной работы. В данном разделе приводится перечень основных направлений самоанализа, который дополнен критериями и способами его проведения.

К Программе воспитания ежегодно прилагается календарный план воспитательной работы по всем модулям с учетом возрастных особенностей обучающихся и список литературы.

II. Особенности организуемого в школе воспитательного процесса

Государственное казенное общеобразовательное учреждение Удмуртской Республики «Школа № 79 для детей с ограниченными возможностями здоровья» – это общеобразовательная организация, осуществляющая работу с детьми с различной степенью умственной отсталости (интеллектуальными нарушениями).

Школа расположена в Индустриальном районе города Ижевска. В жилом районе «Бумман» действуют несколько детских школ искусств и библиотек: детская школа искусств № 3 им. М.И. Глинки, детская школа искусств № 12, библиотека им. П.А. Блинова, библиотека им. С.Я. Маршак, библиотека им. И.А. Наговицына, функционирует АМУ «Центр русской культуры «Русский дом». Для занятий физической культурой и спортом имеется стадион «Торпедо», фитнес-клуб «Bright Fit». Так же имеется 2 клуба по месту жительства «Пульс» и «Диалог», учреждения дополнительного образования: МБОУ ДО «ЦЭВД», МБОУ ДО «ДООПЦ «Грация».

Воспитательный процесс в ОУ строится через реализацию школьных программ и проектов:

- программы по работе с семьями «Школа родителя особого ребенка»;
- программы по профилактике: «Профилактика правонарушений, преступлений несовершеннолетних», «Профилактика кризисных состояний подростков и детей», «Половое воспитание и профилактика ранней беременности среди детей и подростков»; «За благополучие каждой семьи», «Профилактика безнадзорности и правонарушений, токсикомании и наркомании, алкоголизма и их последствий, привитие ЗОЖ детей и подростков», Образовательная программа деятельности по формированию у школьников навыков безопасного поведения на улицах и дорогах;
- программы психолого-педагогического сопровождения «Мы вместе!», «Образовательная среда как основа духовного и физического здоровья»;
- программа пионерской организации «Радуга»;
- по работе с ветеранами микрорайона «Победители»;
- программа организации внеурочной деятельности;
- проект «Школьная территория»;
- проект «Снежный городок» и многие другие.

Основными традициями воспитания в ГКОУ УР «Школа 79» является проведение ключевых событий по темам: «Здравствуй, осень золотая», (сентябрь), «С любовью к России» (октябрь), «Папа, мама, я - дружная семья!» (ноябрь), «Зимушка-зима!» (декабрь), «Школа вежливости» (январь), «Наша армия родная» (февраль), «Все работы хороши - выбирай на вкус» (март), «В здоровом теле-здоровый дух!» (апрель), «Дети-наше будущее» (май), «Безопасные каникулы» (июнь).

Таким образом:

- стержнем годового цикла воспитательной работы школы являются ключевые общешкольные дела, через которые осуществляется интеграция воспитательных усилий педагогов;

- важной чертой каждого ключевого дела и большинства используемых для воспитания других совместных дел педагогов и школьников является коллективная разработка, коллективное планирование, коллективное проведение и коллективный анализ их результатов;
- в школе создаются такие условия, при которых по мере взросления ребенка увеличивается и его роль в совместных делах (от пассивного наблюдателя до организатора);
- в проведении общешкольных дел отсутствует соревновательность между классами, поощряется конструктивное межклассное и межвозрастное взаимодействие школьников, а также их социальная активность;
- педагоги школы ориентированы на формирование коллективов в рамках школьных классов, кружков, секций и иных детских объединений, на установление в них доброжелательных и товарищеских взаимоотношений;
- ключевой фигурой воспитания в школе является классный руководитель, реализующий по отношению к детям защитную, личностно-развивающую, организационную, посредническую (в разрешении конфликтов) функции.
- в школе есть дети, которые осваивают АООП на дому, если состояние обучающихся характеризуется «стойкими значительными неконтролируемыми нарушениями поведения», они, также как и сверстники, принимают участие, в силу своих психофизических особенностей, в коллективно-творческих делах класса, школы. Состоят в сообществе в социальных сетях и группах в мессенджере «Сферум». Воспитательная работа с обучающимися, осваивающими АООП на дому, проводится педагогами, специалистами (учитель-логопед, педагог-психолог, учитель-дефектолог).
- значимая составляющая современной системы воспитательной работы - конструктивное взаимодействие образовательной организации с родительскими сообществами.

III. Цель и задачи воспитания.

Современный национальный воспитательный идеал-это высоконравственный, творческий, компетентный гражданин России, принимающий судьбу Отечества как свою личную, осознающий ответственность за настоящее и будущее своей страны, укорененный в духовных и культурных традициях многонационального народа Российской Федерации.

Цель воспитания: личностное развитие школьников, проявляющееся:

- 1) в усвоении социально значимых знаний;
- 2) в развитии социально значимых отношений;
- 3) в осуществлении социально значимых дел.

Конкретизация общей цели воспитания применительно к возрастным особенностям школьников позволяет выделить в ней следующие целевые приоритеты, которым необходимо уделять чуть большее внимание на разных уровнях общего образования:

1. 1доп-4 классы: создание благоприятных условий для усвоения норм и традиций общества: уметь сопереживать, уважать старших, заботиться о младших, беречь природу, проявлять миролюбие, вести ЗОЖ, любить город и Родину.

2. 5-9 классы: создание благоприятных условий для развития социально-значимых отношений (к семье, к труду, к Родине, к природе, к миру, к знаниям, к культуре, к окружающему миру и к себе).

3. 10-12 классы: создание благоприятных условий для приобретения опыта, осуществления социально-значимых дел (забота о семье, трудовой опыт, направленный на

пользу города, опыт разрешения конфликтных ситуаций, опыт ведения ЗОЖ, опыт самопознания).

Задачи:

1) реализовывать воспитательные возможности общешкольных ключевых дел, поддерживать традиции их коллективного планирования, организации, проведения и анализа в школьном сообществе;

2) реализовывать потенциал классного руководства и воспитании школьников, поддерживать активное участие классовых сообществ в жизни школы, организовывать для школьников экскурсии, походы и реализовывать их воспитательный потенциал;

3) вовлекать школьников в кружки, секции, клубы и иные объединения, работающие по школьным программам внеурочной деятельности, реализовывать их воспитательные возможности;

4) использовать в воспитании детей возможности школьного урока, поддерживать использование на уроках интерактивных форм занятий с учащимися;

5) организовывать раннюю профориентационную работу с обучающимися, знакомить с миром современных профессий;

6) организовать работу с семьями школьников, их родителями или законными представителями, направленную на совместное решение проблем личностного развития детей, развитие насыщенной школьной жизни.

7) развивать спортивно-оздоровительную деятельность и здоровьесберегающую среду образовательной организации и реализовать его воспитательные возможности.

Планомерная реализация поставленных задач позволит организовать в школе интересную и событийно насыщенную жизнь детей, их родителей, педагогического коллектива, что станет эффективным способом профилактики антисоциального поведения школьников.

IV. Планируемые (ожидаемые) результаты

1. Осознание себя как гражданина России, формирование чувства гордости за свою Родину. Сформированность основ гражданской позиции. Знание своего города, своего адреса: улицы, дома. Идентификация себя со школой (я – ученик).

2. Воспитание уважительного отношения к иному мнению, истории и культуре других народов; Сформированность основ толерантного отношения к иному мнению, истории и культуре других народов. Ребенок взаимодействует с детьми другой национальности. Ребенок не конфликтует с детьми другой национальности.

3. Сформированность адекватных представлений о собственных возможностях, о насущно необходимом жизнеобеспечении.

4. Овладение начальными навыками адаптации в динамично изменяющемся и развивающемся мире. Сформированность способности адаптироваться к изменяющимся условиям.

5. Овладение социально-бытовыми навыками, используемыми в повседневной жизни.

6. Владение навыками коммуникации и принятыми нормами социального взаимодействия, в том числе владение вербальными и невербальными коммуникативными компетенциями, использование доступных информационных технологий для коммуникации.

7. Способность к осмыслению социального окружения, своего места в нем, принятие соответствующих возрасту ценностей и социальных ролей. Принятие и освоение социальной роли обучающегося, проявление социально значимых мотивов учебной деятельности.

9. Сформированность навыков сотрудничества со взрослыми и сверстниками в разных социальных ситуациях.

10. Способность к осмыслению картины мира, ее временно-пространственной организации; формирование целостного, социально ориентированного взгляда на мир в его органичном единстве природной и социальной частей.
11. Воспитание эстетических потребностей, ценностей и чувств. Сформированность эстетических потребностей, ценностей и чувств;
12. Развитие этических чувств, проявление доброжелательности, эмоционально-нравственной отзывчивости и взаимопомощи, проявление сопереживания к чувствам других людей.
13. Сформированность установки на безопасный, здоровый образ жизни, наличие мотивации к творческому труду, сформированность установки на здоровый образ жизни.
14. Проявление готовности к самостоятельной жизни.

V. Принципы коррекционно- воспитательной работы

- культура взаимного уважения, неукоснительное соблюдение прав всех участников воспитательной работы, прав семьи, воспитывающей обучающегося с ОВЗ и инвалидностью, самого обучающегося, педагогических работников, соблюдения конфиденциальности информации об обучающемся и его семье;
- ориентир на создание в образовательной организации психологически комфортной среды для каждого обучающегося и взрослого, без которой невозможно конструктивное взаимодействие обучающихся и педагогических работников;
- здоровьесбережение как ключевой принцип воспитательной работы, развитие и укрепление ценности здоровья, здорового образа жизни; понимание ребенком собственных возможностей и умением грамотно обходиться ограничениями;
- реализация процесса воспитания главным образом через создание в образовательной организации детско-взрослых общностей, которые бы объединяли обучающихся и педагогических работников яркими и содержательными событиями, общими позитивными эмоциями и доверительными отношениями друг к другу;
- организация основных совместных дел, образовательных событий, мероприятий, включающих обучающихся и педагогических работников как предмета совместной заботы;
- последовательное дезигированное вовлечение семьи обучающегося, включая братьев и сестер, в систему ценностно окрашенных, лично значимых общих дел, событий, мероприятий;
- системность, целесообразность и не шаблонность воспитательной работы как условия ее реализации;
- поддержка максимально возможной самостоятельности обучающегося, способностей обучающегося опираться на собственные знания и умения; бытовая и социальная компетентность (в соответствии с реальным уровнем возможностей).

VI. Направления, виды, формы и содержание деятельности

Практическая реализация цели и задач воспитания осуществляется в рамках следующих направлений воспитательной работы школы. Каждое из них представлено в соответствующем модуле.

Направления воспитания

Программа реализуется в единстве учебной и воспитательной деятельности общеобразовательной организации по основным направлениям воспитания в соответствии с ФГОС:

- **гражданское воспитание** — формирование российской гражданской идентичности, принадлежности к общности граждан Российской Федерации, к народу России как источнику власти в Российском государстве и субъекту тысячелетней российской государственности,

уважения к правам, свободам и обязанностям гражданина России, правовой и политической культуры;

– **патриотическое воспитание** — воспитание любви к родному краю, Родине, своему народу, уважения к другим народам России; историческое просвещение, формирование российского национального исторического сознания, российской культурной идентичности;

– **духовно-нравственное воспитание** — воспитание на основе духовно-нравственной культуры народов России, традиционных религий народов России, формирование традиционных российских семейных ценностей; воспитание честности, доброты, милосердия, справедливости, дружелюбия и взаимопомощи, уважения к старшим, к памяти предков;

– **эстетическое воспитание** — формирование эстетической культуры на основе российских традиционных духовных ценностей, приобщение к лучшим образцам отечественного и мирового искусства;

– **физическое воспитание, формирование культуры здорового образа жизни и эмоционального благополучия** — развитие физических способностей с учётом возможностей и состояния здоровья, навыков безопасного поведения в природной и социальной среде, чрезвычайных ситуациях;

– **трудовое воспитание** — воспитание уважения к труду, трудящимся, результатам труда (своего и других людей), ориентация на трудовую деятельность, получение профессии, личностное самовыражение в продуктивном, нравственно достойном труде в российском обществе, достижение выдающихся результатов в профессиональной деятельности;

– **экологическое воспитание** — формирование экологической культуры, ответственного, бережного отношения к природе, окружающей среде на основе российских традиционных духовных ценностей, навыков охраны, защиты, восстановления природы, окружающей среды;

– **ценности научного познания** — воспитание стремления к познанию себя и других людей, природы и общества, к получению знаний, качественного образования с учётом личностных интересов и общественных потребностей.

Целевые ориентиры результатов воспитания

Целевые ориентиры
Гражданско-патриотическое воспитание
Знающий и любящий свою малую родину, свой край, имеющий представление о Родине — России, её территории, расположении.
Сознающий принадлежность к своему народу и к общности граждан России, проявляющий уважение к своему и другим народам.
Понимающий свою сопричастность к прошлому, настоящему и будущему родного края, своей Родины — России, Российского государства.
Понимающий значение гражданских символов (государственная символика России, своего региона), праздников, мест почитания героев и защитников Отечества, проявляющий к ним уважение.
Имеющий первоначальные представления о правах и ответственности человека в обществе, гражданских правах и обязанностях.
Принимающий участие в жизни класса, общеобразовательной организации, в доступной по возрасту социально значимой деятельности.
Духовно-нравственное воспитание

<p>Уважающий духовно-нравственную культуру своей семьи, своего народа, семейные ценности с учётом национальной, религиозной принадлежности.</p> <p>Сознающий ценность каждой человеческой жизни, признающий индивидуальность и достоинство каждого человека.</p> <p>Доброжелательный, проявляющий сопереживание, готовность оказывать помощь, выражающий неприятие поведения, причиняющего физический и моральный вред другим людям, уважающий старших.</p> <p>Умеющий оценивать поступки с позиции их соответствия нравственным нормам, осознающий ответственность за свои поступки.</p> <p>Владеющий представлениями о многообразии языкового и культурного пространства России, имеющий первоначальные навыки общения с людьми разных народов, вероисповеданий.</p> <p>Сознающий нравственную и эстетическую ценность литературы, родного языка, русского языка, проявляющий интерес к чтению.</p>
<p>Эстетическое воспитание</p> <p>Способный воспринимать и чувствовать прекрасное в быту, природе, искусстве, творчестве людей.</p> <p>Проявляющий интерес и уважение к отечественной и мировой художественной культуре.</p> <p>Проявляющий стремление к самовыражению в разных видах художественной деятельности, искусстве.</p>
<p>Физическое воспитание, формирование культуры здоровья и эмоционального благополучия</p> <p>Бережно относящийся к физическому здоровью, соблюдающий основные правила здорового и безопасного для себя и других людей образа жизни, в том числе в информационной среде.</p> <p>Владеющий основными навыками личной и общественной гигиены, безопасного поведения в быту, природе, обществе.</p> <p>Ориентированный на физическое развитие с учётом возможностей здоровья, занятия физкультурой и спортом.</p> <p>Сознающий и принимающий свою половую принадлежность, соответствующие ей психофизические и поведенческие особенности с учётом возраста.</p>
<p>Трудовое воспитание</p> <p>Сознающий ценность труда в жизни человека, семьи, общества.</p> <p>Проявляющий уважение к труду, людям труда, бережное отношение к результатам труда, ответственное потребление.</p> <p>Проявляющий интерес к разным профессиям.</p> <p>Участвующий в различных видах доступного по возрасту труда, трудовой деятельности.</p>
<p>Экологическое воспитание</p> <p>Понимающий ценность природы, зависимость жизни людей от природы, влияние людей на природу, окружающую среду.</p> <p>Проявляющий любовь и бережное отношение к природе, неприятие действий, приносящих вред природе, особенно живым существам.</p> <p>Выражающий готовность в своей деятельности придерживаться экологических норм.</p>
<p>Ценности научного познания</p>

Выражающий познавательные интересы, активность, любознательность и самостоятельность в познании, интерес и уважение к научным знаниям, науке.

Обладающий первоначальными представлениями о природных и социальных объектах, многообразии объектов и явлений природы, связи живой и неживой природы, о науке, научном знании.

Имеющий первоначальные навыки наблюдений, систематизации и осмысления опыта в естественнонаучной и гуманитарной областях знания.

Модуль «КЛАССНОЕ РУКОВОДСТВО»

Главное предназначение классного руководителя –создать условия для становления личности ребенка, входящего в современный ему мир, воспитать человека, способного достойно занять свое место в жизни.

В рамках классного руководства осуществляется следующая деятельность:

- изучение и обобщение интересного опыта работы классных руководителей;
- оказание помощи классному руководителю в совершенствовании форм и методов организации воспитательной деятельности в классе;
- проведение открытых мероприятий в классных коллективах;
- пополнение материалов в электронную методическую банку для классных руководителей;
- работа по организации творческих групп из числа классных руководителей для проведения коллективных творческих дел по параллелям, школьных мероприятий;
- проведение семинаров, учебы, мастер-классов.

В обязанности классного руководителя входит:

Работа с классным коллективом:

1). Изучение особенностей личностного развития обучающихся класса.

Формы и виды деятельности:

- наблюдение;
- изучение личных дел обучающихся, собеседование с учителями-предметниками, медицинским работником школы;
- использование анкет, которые дают возможность изучить мотивацию действий, интересов конкретной группы или класса в целом, уровень тревожности обучающихся класса;
- проведение индивидуальных и групповых диагностических бесед.

2). Организация совместных интересных и полезных дел для личностного развития ребенка.

Формы и виды деятельности:

- совместное подведение итогов и планирования каждого месяца по разным направлениям деятельности;
- формирование традиций в классном коллективе: «День именинника», «Арбузную», «День здоровья», «Кругосветка Удмуртии», совместные мероприятия с родителями (законными представителями);
- установление позитивных отношений с другими классными коллективами (через подготовку и проведение ключевого общешкольного дела, а также мероприятие для параллели);
- сбор информации об увлечениях и интересах обучающихся и их родителей, чтобы найти вдохновителей для организации интересных и полезных дел;
- создание ситуации выбора и успеха.

3). Формирование и развитие коллектива класса.

Формы и виды деятельности:

- изучение обучающихся класса (потребности, интересы, склонности и другие личностные характеристики членов классного коллектива), отношений, общения и деятельности в классном коллективе с помощью наблюдения, игр, методики для исследования мотивов участия школьников в деятельности и для определения уровня социальной активности обучающихся;

Индивидуальная работа с обучающимися:

Формы и виды деятельности:

- заполнение с учащимися «Портфолио», т.е. «портфолио» как «источник успеха» обучающихся класса;
- работа классного руководителя с обучающимися, находящимися в состоянии стресса и дискомфорта;
- предложение (делегирование) ответственности за то или иное поручение в классе;
- вовлечение обучающихся в социально значимую деятельность.
- работа со слабоуспевающими детьми и обучающимися, испытывающие трудности по отдельным предметам направлена на контроль за успеваемостью обучающихся класса.
- работа с обучающимися, состоящими на различных видах учета, в группе риска, оказавшимися в трудной жизненной ситуации. Работа направлена на контроль за свободным времяпровождением.

Формы и виды работы: вовлечение детей в кружковую работу, наделение общественными поручениями в классе делегирование отдельных поручений, ежедневный контроль, беседы с родителями.

Работа с учителями, преподающими в классе:

Формы и виды работы: посещение учебных занятий, регулярные консультации классного руководителя с учителями –предметниками, мини-совещания по проблемам класса, индивидуальные беседы с обучающимися и их родителями, работа с педагогом-психологом, социальным педагогом и другими специалистами школы.

Работа с родителями обучающихся или их законными представителями:

- регулярное информирование родителей о школьных успехах и проблемах их детей, о жизни класса в целом;
- помощь родителям школьников или их законным представителям в регулировании отношений между ними, администрацией школы и учителями-предметниками;
- организация родительских собраний, происходящих в режиме обсуждения наиболее острых проблем обучения и воспитания школьников;
- создание и организация работы родительских комитетов классов, участвующих в управлении образовательной организацией и решении вопросов воспитания и обучения их детей;
- привлечение членов семей школьников к организации и проведению дел класса;
- организация на базе класса семейных праздников, конкурсов, соревнований, направленных на сплочение семьи в школы.

Модуль «ШКОЛЬНЫЙ УРОК»

Реализация школьными педагогами воспитательного потенциала урока предполагает ориентацию на целевые ориентиры, связанные с возрастными особенностями

воспитанников, ведущую деятельность. Все это в процессе организации учебной деятельности обеспечивает:

- организацию на уроках активной деятельности обучающихся, в том числе поисково-исследовательской, на разных уровнях познавательной самостоятельности (в этом и заключается важнейшее условие реализации воспитательного потенциала современного урока активной познавательной деятельности детей);

- использование воспитательных возможностей предметного содержания через подбор соответствующих текстов для чтения, задач для решения, проблемных ситуаций для обсуждения в классе;

- применение на уроках интерактивных форм работы обучающихся: интеллектуальных игр, стимулирующих познавательную мотивацию школьников, групповая работа или работа в парах, которые учат школьников командной работе и взаимодействию с другими с детьми;

- вовлечение в урок игровых процедур, которые помогают поддержать мотивацию детей к получению знаний, помогают установлению доброжелательной атмосферы во время урока;

- организация шефства обучающихся над их неуспевающими одноклассниками, дающего школьникам социально-значимый опыт сотрудничества и взаимной помощи.

- использование воспитательных возможностей содержания учебного предмета через демонстрацию детям примеров ответственного, гражданского поведения, проявления человеколюбия и добросердечности, через подбор соответствующих текстов для чтения, задач для решения, проблемных ситуаций для обсуждения в классе;

- организация взаимопомощи между обучающимися, дающего школьникам социально значимый опыт сотрудничества;

- инициирование и поддержка познавательной деятельности школьников в рамках реализации ими индивидуальных и групповых проектов, дающей школьникам возможность приобрести навыки самостоятельного решения проблемы, навыки оформления собственных идей.

Новые знания появляются благодаря совместным усилиям школьника и педагога. При этом важно, чтобы задаваемые учителем вопросы воспринимались не как контроль учителя за усвоением знаний ученика, а как диалог личности с личностью, чтобы задания хотелось выполнять, не отдавая этому времени часть жизни, а приобретая через них саму жизнь.

Модуль «КУРСЫ ВНЕУРОЧНОЙ ДЕЯТЕЛЬНОСТИ, ДОПОЛНИТЕЛЬНОГО ОБРАЗОВАНИЯ»

В системе внеурочной деятельности важное место занимает дополнительное образование. Дополнительное образование – это важная и неотъемлемая часть воспитательного процесса общеобразовательной организации, обеспечивающая развитие интересов и способностей личности, ее индивидуальный образовательный путь на основе свободного выбора содержательной, культуросообразной деятельности.

Дополнительное образование в ОУ реализуется в рамках адаптированной основной общеобразовательной программы дополнительного образования детей.

Цель программы: создание оптимальных педагогических условий для удовлетворения постоянно изменяющихся индивидуальных социокультурных и образовательных потребностей детей, всестороннего развития их индивидуальных способностей, мотивации личности к познанию и творчеству, реализация дополнительных образовательных программ. На базе ОУ ведутся кружки от следующих учреждений дополнительного образования: школьные, «Форсайт», ЦЭВД, «Грация», «Пульс», «Диалог».

Направления деятельности:

Реализация задач для педагогов, реализующих дополнительные образовательные программы, происходит по 6 направлениям деятельности:

- техническое;
- естественнонаучное;
- физкультурно-спортивное;
- художественное;
- туристско-краеведческое;
- социально-педагогическое;

Дополнительное образование (внеурочная деятельность, объединения дополнительного образования).

Задачи:

- организации общественно-полезной и досуговой деятельности обучающихся совместно с общественными организациями, театрами, библиотеками, семьями обучающихся;
- включение обучающихся в разностороннюю деятельность;
- формирование навыков позитивного коммуникативного общения;
- развитие навыков организации и осуществления сотрудничества с педагогами, сверстниками, родителями, старшими детьми в решении общих проблем;
- воспитание трудолюбия, способности к преодолению трудностей, целеустремленности и настойчивости в достижении результата;
- развитие позитивного отношения к базовым общественным ценностям (человек, семья, Отечество, природа, мир, знания, труд, культура) для формирования здорового образа жизни;
- углубление содержания, форм и методов занятости обучающихся в свободное от учёбы время;
- совершенствование материально-технической базы организации досуга обучающихся.

Содержание занятий, предусмотренных в рамках дополнительного образования, формируется с учётом пожеланий обучающихся и их родителей (законных представителей) и реализуется посредством различных форм организации, таких, как экскурсии, кружки, секции, круглые столы, конференции, диспуты, школьные научные общества, олимпиады, конкурсы, соревнования, поисковые и научные исследования, общественно полезные практики, социальное проектирование и т.д.

В школе ведется работа следующих объединений дополнительного образования:

№ п/п	Направленность программ дополнительного образования	Наименование объединений дополнительного образования
1	Художественно-эстетическая направленность	«Конструирование и моделирование текстильной игрушки»
		«Рукоделие»
		«Танцевальный калейдоскоп»
		«Театральный калейдоскоп»
2	Техническая направленность	«Азбука шитья»
		«Творческая мастерская»
3	Социально-педагогическая направленность	«Академия домоводства»
		«Бабушкин сундучок. Творческая мастерская с этнокультурным компонентом»
		«Азбука дорожной безопасности»
4	Туристско-краеведческая направленность	«Краеведение»
5	Физкультурно-оздоровительная	«Баскетбол»
		«Легкая атлетика»

направленность	«Бадминтон»
	«Тхэквондо»

Внеурочная деятельность в ГКОУ УР «Школа № 79» организуется в соответствии с требованиями Федерального государственного образовательного стандарта по следующим направлениям: спортивно-оздоровительное, духовно-нравственное, социальное, общинтеллектуальное и общекультурное с целью формирования единого образовательного пространства для повышения качества образования и реализации процесса становления личности обучающихся в разнообразных развивающих средах.

Целью внеурочной деятельности является создание условий для достижения обучающимися необходимого для жизни в обществе социального опыта и формирования принимаемой обществом системы ценностей, всестороннего развития и социализации каждого обучающегося с РАС, создание воспитывающей среды, обеспечивающей развитие социальных, интеллектуальных интересов учащихся в свободное время.

Внеурочная деятельность является равноправным, взаимодополняющим компонентом базового образования.

Воспитание на занятиях школьных курсов внеурочной деятельности и дополнительного образования преимущественно осуществляется через:

- вовлечение школьников в интересную и полезную для них деятельность, которая предоставит им возможность самореализоваться в ней, приобрести социально значимые знания, развить в себе важные для своего личностного развития социально значимые отношения, получить опыт участия в социально значимых делах;

- формирование в кружках, секциях, клубах, студиях и т.п. детско-взрослых общностей, которые могли бы объединять детей и педагогов общими позитивными эмоциями и доверительными отношениями друг к другу;

- создание в детских объединениях традиций, задающих их членам определенные социально значимые формы поведения;

- поддержку в детских объединениях школьников с ярко выраженной лидерской позицией и установкой на сохранение и поддержание накопленных социально значимых традиций;

- поощрение педагогами детских инициатив и детского самоуправления.

Принципы внеурочной деятельности:

- ***Принцип сотрудничества.***

Право ребенка выступать в качестве субъекта целенаправленного, т.е. право решать проблему с «двух сторон» - и взрослыми и детьми.

- ***Принцип комфортности.***

Право развивать свои интересы и потребности в максимально комфортных условиях для развития личности.

- ***Принцип заинтересованности.***

Право на познание ребенком заинтересовавших его явлений в более увлекательной и интересной форме.

- ***Принцип коммуникативности.***

Право расширять круг делового и дружеского общения ребенка со сверстниками и взрослыми.

- ***Принцип адекватности.***

Право выбирать из предложенного максимального объема информации столько, сколько

он может усвоить.

- **Принцип адаптивности.**

Право на обеспечение механизмами и способами вхождения ребенка в сложную обстановку нестабильного общества.

- **Принцип вариативности.**

Право на добровольный выбор участия в деятельности детских объединений и в мероприятиях, проводимых в секциях, кружках, коррекционных студиях.

- **Принцип программности.**

Право, определяющее возможность получения детьми образования в соответствии с его возможностями и способностями.

Реализация воспитательного потенциала курсов внеурочной деятельности и дополнительного образования происходит в рамках следующих выбранных школьниками видов деятельности:

Спортивно-оздоровительная деятельность. Курсы внеурочной деятельности и дополнительного образования, направленные на физическое развитие школьников, развитие их ценностного отношения к своему здоровью, побуждение к здоровому образу жизни, воспитание силы воли, ответственности, формирование установок на защиту слабых.

Духовно-нравственная деятельность. Курсы, направленные на воспитание в каждом обучающемся гражданина и патриота, на раскрытие способностей и талантов учащихся, подготовку их к жизни в высокотехнологичном конкурентном мире.

Социальная деятельность. Курсы, целью которых является активизация жизненной позиции обучающегося, повышение мотивации к учебной деятельности, включение ребенка в общественно-полезную деятельность, участие учащегося в различных проектах и конкурсах различного уровня, направленных на развитие их творческих способностей.

Общественно-интеллектуальная деятельность. Курсы внеурочной деятельности и дополнительного образования, направленные на передачу школьникам социально значимых знаний, развивающие их любознательность, позволяющие привлечь их внимание к экономическим, политическим, экологическим, гуманитарным, информационно-технологическим, естественно-научным проблемам нашего общества, формирующие их гуманистическое мировоззрение и научную картину мира.

Общекультурная деятельность. Курсы внеурочной деятельности и дополнительного образования, создающие благоприятные условия для социальной самореализации школьников, направленные на раскрытие их творческих способностей, формирование чувства вкуса и умения ценить прекрасное, на воспитание ценностного отношения школьников к культуре и их общее духовно-нравственное развитие.

Внеурочная деятельность в ГКОУ УР «Школа № 79» рассматривается как неотъемлемая часть образовательного процесса и, прежде всего, направлена на создание условий для достижения обучающимися с умственной отсталостью (интеллектуальными нарушениями) планируемых результатов освоения адаптированной основной общеобразовательной программы образования обучающихся с умственной отсталостью (интеллектуальными нарушениями).

Программа внеурочной деятельности в школе разработана с учётом этнических, социально-экономических и иных особенностей Удмуртской Республики, запросов родителей на основе системно-деятельностного и культурно-исторического подходов.

В ГКОУ УР «Школа № 79» реализуется смешанная (оптимизационная) модель:

- «школа полного дня - ГПД»

- модель дополнительного образования
- оптимизация всех внутренних ресурсов общеобразовательной организации.

Внеурочная деятельность в школе организована через:

1. дополнительные образовательные программы общеобразовательного учреждения (внутришкольная система дополнительного образования);
2. образовательные программы учреждений дополнительного образования детей, а также учреждений культуры и спорта (МБОУ ДО ИТЦ «Форсайт», МБОУ ДО «ЦЭВД», МБОУ ДО «ГРАЦИЯ», Библиотека-филиал им. И. А. Наговицына и др.;
3. организацию деятельности группы продленного дня;
4. классное руководство (экскурсии, диспуты, круглые столы, соревнования, проектная деятельность, коллективно-творческие дела и т.д.);
5. деятельность иных педагогических работников (педагога- организатора, социального педагога, педагога-психолога, учителя-логопеда, учителей- предметников, заместителей директора, библиотекаря);
6. деятельность пионерской организации «Радуга»;
7. реализацию учебный план (часть, формируемую участниками образовательного процесса).

Координирующую роль выполняет классный руководитель, который в соответствии со своими функциями и задачами:

- взаимодействует с педагогическими работниками, а также учебно-вспомогательным персоналом общеобразовательной организации;
- организует в классе образовательный процесс, оптимальный для развития положительного потенциала личности обучающихся в рамках деятельности общешкольного коллектива;
- организует систему отношений через разнообразные формы воспитывающей деятельности коллектива класса, в том числе, через органы самоуправления;
- организует социально значимую, творческую деятельность обучающихся.

В рамках ФГОС выделены основные направления внеурочной деятельности: спортивно-оздоровительное, духовно-нравственное, общекультурное, социальное.

Направления внеурочной деятельности

<i>Направления осуществления внеурочной деятельности</i>	<i>Цель работы по направлению</i>	<i>Методы реализации</i>
Спортивно-оздоровительное	Гармоничное психофизическое развитие детей. Привитие школьникам здоровых привычек	Ведение просветительской работы, направленной на воспитание у учащихся умений, навыков следования поведенческой модели, способствующей сохранению и укреплению психофизического здоровья. Информирование о вредных и полезных привычках. Формирование культуры здоровья. Приобщение школьников к различным видам физической активности, рефлексии, способствующей стабилизации эмоциональной сферы.
Социальное	Осознание важности социальных норм и установок. Формирование социальных навыков. Знакомство с	Организация личного опыта школьников в осуществлении социально значимой деятельности. Приобщение к практикам самопознания, самоуправления, самоконтроля.

	законами развития общества.	Данное направление организации внеурочной деятельности также предусматривает оказание психолого-педагогической поддержки в случаях выявления проблем адаптационного характера.
Общесультурное	Принятие эстетических ценностей. Экологическое воспитание.	Расширение знаний учащихся о культурологических, общесультурных понятиях. Стимулирование художественно-образного способа познания мира. Организация творческого самосовершенствования учащихся. Реализация различных форм взаимодействия с природой.
Духовно- нравственное	Приобщение к национальным и общечеловеческим гуманистическим ценностям. Патриотическое воспитание	Изучение национальной истории, культуры, природы и особенностей родного края. Организация работы по туристско-исследовательскому направлению. Оказание консультативной помощи по нравственному самосовершенствованию

Виды внеурочной деятельности

Реализация различных направлений внеучебной деятельности, направленной на удовлетворение подрастающего поколения граждан в содержательном досуге, осуществляется через различные виды деятельности.

<i>Виды деятельности</i>	<i>Особенности реализации</i>	<i>Форма проведения</i>
Игровая	Ввиду перенасыщения воспитательно-образовательного комплекса информацией дидактические игры являются оптимальной формой обучающей деятельности, позволяющей в досуговой, интересной форме создавать ситуации применения усвоенных знаний, умений, навыков.	Развлекательные, интеллектуальные, ролевые игры, организация перемен, прогулка во время ПДД
Познавательная	Стимулирование любознательности, исследовательского интереса обучающихся к конкретным ситуациям, явлениям. Следствием этого становится повышение общего уровня мотивации к обучению, саморазвитию.	Олимпиады, викторины, экскурсии, исследовательские проекты, дополнительное образование, ПДД
Проблемно-ценностное общение	Организуется для коррекции отношения школьников к жизненным проблемам, понимания смысла и ценности жизни. Результаты образовательной деятельности можно разделить по уровням: - первый уровень предусматривает приобретение учащимися социальных навыков, осознания социальных реалий; - второй — формирование позитивного отношения к общественным ценностям, выработка стимула улучшать существующие реалии, служить своему народу и государству; - к результатам проблемно-ценностного общения третьего уровня относят самостоятельное выполнение ребенком значимого социального действия (участие в социальной жизни, проявление активной гражданской и нравственной позиции).	Беседы об обществе, культуре, нравственности, поведении, тренинги, дополнительное образование, ПДД
Досугово-развлекательная	Данный вид реализации внеурочной деятельности предусматривает обеспечение содержательного, полезного отдыха детей. При реализации данного направления важно учитывать:	Походы в кино, театры, выставки, дискотеки, тематические линейки, предметные недели

	свободу выбора (принудительные мероприятия нельзя считать досугом); досуговые интересы учащихся; активный характер участия, который может выражаться в активизации психофизической или эмоциональной сферы.	
Художественное творчество	Организация комплекса кружковой деятельности, художественные акции, позволяющие создать оптимальные условия для гармоничного развития обучающихся	Концерты, спектакли, фестивали, выставки, тематические линейки, недели, дополнительное образование, ГПД
Социальное творчество	Подготовка к участию в жизни социума, которая может осуществляться параллельно по двум направлениям: способность быстрой адаптации будущих выпускников к существующим реалиям; готовность вести преобразующую деятельность, ориентируясь на активно меняющиеся общественные тенденции.	Социальные проекты, акции, волонтерство
Трудовая	Деятельность, направленная на овладение теоретической и практической базой производственных действий, с целью развития талантов учащихся, воспитания трудолюбия, уважительного отношения к результатам чужого труда, утверждения принципов взаимопомощи и взаимоподдержки. В процессе работы очень важно привить детям навыки организации трудовой деятельности с систематическими перерывами на отдых, навыки организации самостоятельного и коллективного труда.	Трудовые акции, десанты, коллективно-творческие дела, сбор макулатуры, уход за растениями, сюжетно-ролевые продуктивные игры, летняя трудовая практика, тематические линейки, предметные недели
Спортивно-оздоровительная	Выполняется путем привлечения школьников к участию в спортивно-массовых мероприятиях, активизации интереса детей к различным видам спорта, поощрения ориентации на здоровый образ жизни.	Беседы о ЗОЖ, утренняя зарядка, прогулка во время ГПД, физкультурные и спортивные праздники, соревнования, турниры, мастер-классы, Дни здоровья, организации перемен, тематические линейки, предметные недели
Туристско-краеведческая	Туристическая и краеведческая деятельность реализуется как цельный образовательный комплекс, способствующий психофизическому, интеллектуальному, культурному, экологическому воспитанию.	Экскурсии, клубные часы, классные часы, тематические линейки, предметные недели

Приоритетные формы проведения внеурочной деятельности:

<i>Классная</i>	<i>Общешкольная</i>
<ul style="list-style-type: none"> - Объединения дополнительного образования - Клубный час - Поисковые операции - Олимпиады, соревнования - Интеллектуальные игры, дискуссии, круглые столы, 	<ul style="list-style-type: none"> - Экскурсии - Походы, военно-спортивные игры, экспедиции - Социальные и гражданские акции - Социально значимые проекты - Работа пионерской организации «Радуга»

конференции - Трудовой десант, производственные бригады - Исследовательские проекты - Групповые консультации - Организация перемен	- Подготовка и проведение научных ярмарок, выставок - Концерты, спектакли - Утренняя зарядка - Соревнования - Тематические недели	
Курсы внеурочной деятельности		
Название курса	Классы	Количество часов в неделю
«Ганцевальный калейдоскоп»	1 доп.-12 класс	1ч
«Разговор о правильном питании»	1 доп.-9 класс	1ч
«Спортивный час»	1 доп.-9 класс	1ч
«Финансовая грамотность»	1 доп.-9 класс	1ч
«Догоритмика»	1 доп.-9 класс	1ч
«Разговоры о важном»	1 доп.-12 класс	1ч

Модуль «ВЗАИМОДЕЙСТВИЕ С РОДИТЕЛЬСКИМ СООБЩЕСТВОМ»

Работа с родителями или законными представителями школьников осуществляется для более эффективного достижения цели воспитания, которое обеспечивается согласованием позиций семьи и школы в данном вопросе.

Основными направлениями в работе с родителями являются: привлечение родителей к управлению и участию в учебно-воспитательном процессе, просветительской деятельности, профилактической работе.

Работа с родителями или законными представителями школьников осуществляется в рамках следующих видов и форм деятельности:

На групповом уровне:

- Совет родителей, Совет отцов, участвующие в управлении образовательной организацией и решении вопросов воспитания и социализации детей;
- родительские собрания, на которых обсуждаются вопросы возрастных особенностей детей, формы и способы доверительного взаимодействия родителей с детьми, проводятся мастер-классы, семинары, круглые столы с приглашением специалистов;

На родительских собраниях рассматриваются вопросы:

- права и обязанности участников образовательного процесса;
- профилактика детского дорожно – транспортного травматизма, профилактика преступлений и правонарушений среди обучающихся;
- профориентационная работа;
- профилактика вирусных заболеваний;
- современные дети в современном мире и др.

Педагогами - психологами школы проводятся выступления на родительских собраниях по следующим темам:

1. «Проблемы и трудности, подстерегающие детей и их родителей на школьном старте. Как их избежать?»
2. «Вопрос – ответ психолога».
3. «Особенности адаптации первоклассников к школе» и др.

• дни открытых дверей, во время которых родители могут посещать школьные учебные и внеурочные занятия для получения представления о ходе учебно-воспитательного процесса в школе;

- общешкольные родительские собрания, происходящие в режиме обсуждения наиболее острых проблем обучения и воспитания школьников;
- семейный всеобуч, на котором родители могут получать ценные рекомендации и советы от профессиональных психологов, врачей, социальных работников и обмениваться собственным творческим опытом и находками в деле воспитания детей.

На индивидуальном уровне:

- работа специалистов по запросу родителей для решения острых конфликтных ситуаций;
- участие родителей в педагогических консилиумах, собираемых в случае возникновения острых проблем, связанных с обучением и воспитанием конкретного ребенка;
- привлечение родителей к участию в культурно - массовых мероприятиях, конкурсах различного уровня: спортивный праздник «Мама, папа, я – спортивная семья», проекта «Школьная территория», «Снежный городок», творческое мероприятие «За безопасность всей семьей», посвящение родителей первоклассников в родительское сообщество школы, праздники в классных коллективах, посвященные «Дню Матери», Дню семьи, конкурсы творческих работ «Золотые руки мамы моей», «Тыквенный фонарик», выставки фоторабот «Зимняя сказка», «Моя семья», онлайн-конкурсы «Зарядка с семьей», «Наша дружная семья» и др.
- индивидуальное консультирование с целью координации воспитательных усилий педагогов и родителей:
 - Заочная консультация психолога для родителей (письменные рекомендации по результатам тестирования ребенка);
 - Вечерний режим проведения консультаций педагогом – психологом;
 - Консультации социального педагога;
 - Выходы в семьи обучающихся;
 - Выявление семей и детей, находящихся в социально-опасном положении. По результатам проводится информирование соответствующих органов, оказывающих социальную защиту и помощь таким семьям и детям.

Модуль «ПРОФОРИЕНТАЦИЯ»

Профессиональная подготовка обучающихся с интеллектуальными нарушениями является одним из условий их успешной социализации, эффективной самореализации в различных видах профессиональной и социальной деятельности. Профорientационная работа представляет собой комплекс мероприятий, призванных обеспечить решение основных задач в области самоопределения учащихся:

- диагностика и консультирование;
- циклы профорientационных часов общения, направленных на подготовку школьника к осознанному планированию и реализации своего профессионального будущего;
- профорientационные игры: деловые игры, квесты, расширяющие знания школьников о типах профессий, о способах выбора профессий, о достоинствах и недостатках той или иной интересной школьникам профессиональной деятельности;
- экскурсии на предприятия, Центр занятости населения, дающие школьникам начальные представления о существующих профессиях и условиях работы людей, представляющих эти профессии;
- посещение дней открытых дверей в средних специальных учебных заведениях;
- совместное с педагогами изучение интернет ресурсов, посвященных выбору профессий;
- освоение школьниками основ профессии в рамках курсов внеурочной деятельности.

Обучающиеся школы ежегодно участвуют в профориентационном проекте «Ступени», который проводит клуб нового поколения «Станция». За время прохождения курса ребята знакомятся с новыми профессиями и узнают много интересного. Проводится психологическое тестирование на выявление сильных сторон личности и психологическая игра на развитие коммуникабельности.

Важным звеном в профориентации является работа с родителями, которые принимают активное участие в определении жизненных и профессиональных планов своих детей. Вместе с тем, вопросы выбора профессии и определения путей образования представляет трудную задачу как для самих обучающихся, так и их родителей (законных представителей). На родительских собраниях и классных часах, во время индивидуальных консультаций - классные руководители поднимают вопросы о важности правильного выбора дальнейшего образования детей с учетом требований современного рынка труда и психофизических особенностей детей.

Обучающиеся нашей школы участники проекта ранней профориентационной направленности «Билет в будущее». В рамках проекта каждому школьнику предлагается пройти онлайн-тестирование на специальной цифровой платформе, по завершению проекта ребенок получает «траекторию профессионального развития».

Обучающиеся посещают Дни открытых дверей в АПОУ УР «Техникум строительных технологий», АПОУ УР «Строительный техникум», АПОУ УР «Агростроительный техникум», БПОУ УР «Ижевский торгово-экономический техникум» и др.

В целях реализации дорожной карты регионального проекта «Успех каждого ребенка» национального проекта «Образование» школа принимает участие в цикле открытых уроков «Проектория», которые направлены на раннюю профориентацию школьников. Старшеклассники знакомятся с отраслями и профессиями будущего, получают информацию о прорывных индустриях и проектах, узнают о современных инструментах самоопределения, принимают участие в онлайн-голосованиях и других дистанционных формах работы.

Школьники ежегодно участвуют в чемпионате по профессиональному мастерству среди инвалидов и лиц с ОВЗ «Абилимпикс», которое включено в Государственную программу «Развитие образования» в федеральный проект «Профессионалитет». Обучающиеся школы в рамках конкурса показывают свои компетенции по разным направлениям.

Совместная деятельность педагогов и школьников по направлению «профориентация» включает в себя профессиональное просвещение школьников; диагностику и консультирование по проблемам профориентации, организацию профессиональных проб школьников. Задача совместной деятельности педагога и ребенка – подготовить школьника к осознанному выбору своей будущей профессиональной деятельности. Создавая профориентационно значимые проблемные ситуации, формирующие готовность школьника к выбору, педагог актуализирует его профессиональное самоопределение, позитивный взгляд на труд в постиндустриальном мире, охватывающий не только профессиональную, но и вне профессиональную составляющие такой деятельности.

Модуль «КЛЮЧЕВЫЕ ОБЩЕШКОЛЬНЫЕ ДЕЛА И СОБЫТИЯ»

Воспитательное пространство ГКОУ УР «Школа № 79» представляет собой систему условий, возможностей для саморазвития личности, образуемых субъектами этого пространства - детьми, педагогами, родителями.

Процесс воспитания и социализации юных горожан во многом обусловлен краеведческим, культурологическим контекстом территории, определенным укладом жизни семей, в котором воспитываются дети. Сама среда обуславливает акценты на те ценности,

которые формируются у подрастающего поколения: чувство любви к родному краю, уважительное отношение к своей истории, символам Отечества, народными традициями, природе. Это стимулирует социально-полезную деятельность обучающихся во благо родного города и его жителей.

В связи с этим одним из важнейших направлений воспитательной работы в школе является создание системы ключевых общешкольных дел, обеспечивающих включенность в них большого числа детей и взрослых, способствует интенсификации их общения, активность и ответственность за происходящее в школе и окружающем мире.

Для этого в образовательной организации используются следующие формы работы.

На внешкольном уровне:

- социальные проекты – ежегодные совместно разрабатываемые и реализуемые школьниками и педагогами комплексы дел (благотворительной, экологической, патриотической, трудовой направленности), ориентированные на преобразование окружающего школу социума.

- проводимые для жителей микрорайона и организуемые совместно с семьями обучающихся спортивные состязания, праздники, фестивали, представления, которые открывают возможности для творческой самореализации школьников и включают их в деятельную заботу об окружающих.

- акции: «Бессмертный полк», «Поезд Победы»;

- праздники: «День пожилого человека», «День Учителя», «Проводы зимы», фестиваль-конкурс инсценированной песни, посвященной Дню Победы, «Новый год», которые открывают возможности для творческой самореализации школьников и включают их в деятельную заботу об окружающих. Наши школьные традиции, лежащие в основе внешкольного уровня, ключевые дела адаптированы применительно к нашей коррекционной школе и направлены на воспитание жизнеспособной личности, трудоспособной, социально активной, умеющей и желающей строить свою жизнь, трудиться, заряженной патриотизмом по отношению к малой Родине, с чувством ответственности за нее.

На школьном уровне:

Наши праздники, так называемые праздничные дни, – это торжественные эмоционально-окрашенные подведением некоторых итогов школьных долгосрочных социально-значимых проектов. В целом эта система Ключевых дел направлена на познание историко-культурных корней, осознание неповторимости малой Родины, ее судьбы, неразрывность с ней, формирование гордости за сопричастность к деяниям предков и современников:

- общешкольные праздники – ежегодно проводимые творческие дела: «Праздник осени», «День матери», «Новый год», «День Защитника Отечества», «Последний звонок», «Дни здоровья», «Зарница», связанные со значимыми для детей и педагогов знаменательными датами, в которых участвуют все классы школы;

- церемонии награждения (по итогам года) школьников и педагогов за активное участие в жизни школы, защиту чести школы в конкурсах, соревнованиях, олимпиадах, за значительный вклад в развитие школы. Это способствует поощрению социальной активности детей, развитию позитивных межличностных отношений между педагогами и воспитанниками, формированию чувства доверия и уважения друг к другу.

На уровне классов:

- участие школьных классов в реализации общешкольных ключевых дел;

- проведение в рамках класса итогового анализа детьми общешкольных ключевых дел.

На индивидуальном уровне:

- вовлечение по возможности каждого ребенка в ключевые дела школы в одной из возможных для них ролей исполнителей, ведущих, декораторов, музыкальных редакторов, ответственных за костюмы и оборудование, ответственных за приглашение и встречу гостей и т.п.);

- наблюдение за поведением ребенка в ситуациях подготовки, проведения и анализа ключевых дел, за его отношениями со сверстниками, старшими и младшими школьниками, с педагогами и другими взрослыми;

- при необходимости коррекция поведения ребенка через частные беседы с ним, через включение его в совместную работу с другими детьми, которые могли бы стать хорошим примером для ребенка, через предложение взять в следующем ключевом деле на себя роль ответственного за тот или иной фрагмент общей работы.

Ключевые общешкольные дела			
<i>Дела</i>	<i>Классы</i>	<i>Ориентировочное время проведения</i>	<i>Ответственные</i>
День знаний	1 доп -12 кл	сентябрь	Заместитель директора по ВР
Неделя «Рыжее настроение»	1 доп -12 кл		Заместитель директора по ВР
«Посвящение первоклассники» в	1 классы		Классные руководители
День здоровья. Осенний кросс	1 доп -12 кл		Учителя физкультуры
Месячник безопасности	1 доп -12 кл		Социальный педагог
Акция «Семья-семье: поможем детям»	1 доп -12 кл		Социальный педагог
Акция «Чистый город»	1 доп -12 кл		Педагоги-организаторы
День пожилого человека	1 доп -12 кл	октябрь	Педагоги-организаторы
Тематическая Неделя по краеведению «И для меня бы не было России...».	1 доп -12 кл		Педагоги-организаторы
Акция «Подросток и закон»	1 доп -12 кл		Социальный педагог
День здоровья. Спортивное многоборье	1 доп -12 кл		Учителя физкультуры
Праздник Осени	1 доп -12 кл		Педагоги-организаторы
Тематическая Неделя, посвященная празднованию Дня матери	1 доп -12 кл	ноябрь	Педагоги-организаторы
День здоровья. Веселые старты (1-4 класс)	1 доп -12 кл		Учителя физкультуры
Баскетбол (5-10 классы)			
«Папа, мама, я - ПДД уважающая семья»	1 доп -12 кл		Ответственная за организацию работы по ПДД
Мероприятия в рамках Всемирного Дня отказа от курения	1 доп -12 кл		Социальный педагог
Акция «Памяти жертв ДТП»	1 доп -12 кл		Ответственная за

			организацию работы по ПДД	
Пионерский сбор. Прием в пионеры	4-8 классы		Руководитель объединения дополнительного образования	
Экологическая акция «Птицы города»	1 доп -12 кл		Педагоги-организаторы	
Акция «Чистый город»	1 доп -12 кл		Педагоги-организаторы	
Праздник «Мы - вместе!», посвященный Международному Дню инвалидов	1 доп -12 кл	декабрь	Заместитель директора по ВР	
День здоровья. Конкурс физминуток	1 доп -12 кл		Учителя физкультуры	
Тематическая Неделя русского языка и литературы	1 доп -12 кл		Учителя русского языка и литературы	
Мультиконцерт	1 доп -5 кл		Классные руководители	
Развлекательно-игровая программа «С Новым годом!»	1 доп -12 кл		Заместитель директора по ВР	
Семейный конкурс «Мастерская Деда Мороза».	1 доп -12 кл		Классные руководители, воспитатели ГПД	
Конкурс снежных фигур «Зимняя фантазия».	1 доп -12 кл		Классные руководители, воспитатели ГПД	
День инвалида	1 доп -12 кл		Заместитель директора по ВР	
День здоровья. Эстафета «Зимние забавы»	1 доп -12 кл		Учителя физкультуры	
Неделя правовых знаний	5-12 классы		Социальный педагог	
Тематическая Неделя математики	1 доп -12 кл	Учителя математики		
Мероприятия, посвященные Дню рождения Индустриального района	1 доп -12 кл	январь	Заместитель директора по ВР	
Акция «Спасибо!», посвященная Всемирному Дню «Спасибо!»	1 доп -12 кл		Заместитель директора по ВР	
Акция «Чистый город»	1 доп -12 кл		Педагоги-организаторы	
Месячник гражданско-патриотического воспитания.	1 доп -12 кл		Заместитель директора по ВР	
День здоровья. Спортивное многоборье	1 доп -12 кл	февраль	Учителя физкультуры	
Праздник птиц	1 доп -12 кл		Педагоги-организаторы	
День защитника Отечества	1 доп -12 кл		Классные руководители	
Зарница	5-12 классы		Учителя физкультуры	
Концерт – поздравление «Желаем Вам!»	1 доп -12 кл		март	Классные руководители
Игровая программа «Масленица»	1 доп -12 кл			Классные руководители

Тематическая Неделя ПТ и СБО	1 доп -12 кл	апрель	Учителя ПТ и СБО
День здоровья	1 доп -12 кл		Учителя физкультуры
Месячник здорового образа жизни	1 доп -12 кл		Педагоги-организаторы
День здоровья. Настольный теннис	5-12 классы		Учителя физкультуры
Акция «Весенняя неделя Добра»	1 доп -12 кл		Педагоги-организаторы
Неделя психологии	1 доп -12 кл		Педагоги-психологи
День открытых дверей	1 доп -12 кл		Заместитель директора по ВР
Неделя памяти	1 доп -12 кл		Заместитель директора по ВР
День здоровья. День защиты детей	1 доп -12 кл	май	Учителя физкультуры
Праздник «В кругу друзей»	1 доп -12 кл		Заместитель директора по ВР
Последний звонок	9-12 классы		Классные руководители
Акция «Подросток и лето»	8-12 классы		Социальный педагог
Прощание с букварем	1 классы		Классные руководители
Школьный летний лагерь	1 доп -12 кл		Начальник школьного лагеря

Модуль «ПРОФИЛАКТИКА И БЕЗОПАСНОСТЬ»

Модуль направлен на профилактическую и коррекционно-развивающую работу с детьми, состоящими на учете в отдел по делам несовершеннолетних (ОДН), внутришкольном учете (ВШУ), находящиеся в социально опасном положении (СОП).

Отвлечение от негативного влияния улицы, приобщение через отработанные педагогические технологии к здоровому образу жизни, оздоровлению и облагораживанию круга общения, создание условий для физического, психического и социального благополучия.

Программа по профилактике асоциальных явлений предполагает целый комплекс социально-профилактических мер, которые направлены на оздоровление условий семейного, школьного воспитания, на индивидуальную психолого-педагогическую коррекцию личности подростка, а также мер по восстановлению его социального статуса в коллективе сверстников.

Целью профилактической работы с обучающимися является:

- содействие созданию в школе социальной ситуации развития ребенка, которая соответствует индивидуальности каждого и обеспечивает условия для охраны здоровья и прав детей;
- содействие созданию доверительного психологического климата между педагогами, учениками и родителями;
- развитие нравственной, физически здоровой личности, способной к творчеству и самоопределению;
- предупреждение подростковой преступности и безнадзорности; достижение сотрудничества между всеми участниками образовательного процесса.

Основные направления профилактической работы

1. Профилактика безнадзорности и беспризорности несовершеннолетних, находящихся в социально - опасном положении, проведение индивидуальной профилактической и социально-реабилитационной работы с ними, а также обеспечения защиты прав несовершеннолетних, проживающих в данных семьях.

2. Профилактика и предупреждение правонарушений и преступлений, наркомании, алкоголизма и их социальных последствий у несовершеннолетних.

3. Выявление и профилактика суицидального поведения (суицидального намерения) у несовершеннолетних. Профилактика кризисных состояний несовершеннолетних.

4. Работа по половому воспитанию обучающихся, по профилактике половой неприкосновенности, по предупреждению ранней беременности.

5. Повышение роли семьи в воспитании, образовании ребенка с ОВЗ. Улучшение психологического климата в семье ребенка.

В школе составлены и действуют программы:

-«Программа по профилактике безнадзорности и правонарушений, токсикомании и наркомании, алкоголизма и их последствий, привитие здорового образа жизни детей и подростков.

-«Образовательная среда как основа духовного и физического здоровья детей».

-«Половое воспитание несовершеннолетних и профилактика половой неприкосновенности, предупреждение ранней беременности».

-Программа по работе с семьями «За благополучие каждой семьи».

-Программа «Профилактика кризисных состояний подростков и детей».

Система мероприятий по профилактике безнадзорности и правонарушений включает в себя:

- работа классного руководителя с обучающимися, с родителями;

- работа социального педагога и психолога с обучающимися, родителями, педагогами школы.

Работа классного руководителя с обучающимися:

1. Создание банка данных и отслеживание информации об обучающихся, нуждающихся в мероприятиях программы. Организация работы по Всеобучу. Ежемесячный отчет.

2. Создание базы данных и отслеживание информации о детях, нуждающихся в социальной помощи и медико-психологической поддержке.

3. Отслеживание информации о фактах нарушения жилищных, трудовых и иных прав, свобод и законных интересов учащихся.

4. Отслеживание информации об обучающихся, употребляющих психоактивные вещества.

5. Составление социального паспорта класса (обновление по мере необходимости).

6. Организация рейдов в семьи, с целью изучения жилищно-бытовых условий проживания семей и своевременного выявления семей, находящихся в социально-опасном положении.

7. Проведение индивидуальных профилактических бесед с целью разрешения конфликтных ситуаций, проблем, связанных с учебной деятельностью или поведением обучающихся (с приглашением родителей).

8. Организация работы с подростками в рамках городских и республиканских профилактических проектов.

9. Подготовка необходимой документации, связанной с постановкой на учет обучающегося и/или семьи, а также снятия с учета; актов, ходатайств, постановлений, решений и т.д.

10. Подготовка информации о занятости учащихся «группы риска», детей из неблагополучных семей в системе дополнительного образования.

11. Ежедневный контроль за посещаемостью, поведением и учебной деятельностью учащихся «группы риска».

Работа классного руководителя с родителями:

1. Проведение индивидуальных профилактических бесед с целью разрешения конфликтных ситуаций, проблем, связанных с учебной деятельностью или поведением обучающихся.

2. Организация рейдов в семьи, с целью изучения жилищно-бытовых условий проживания семей и своевременного выявления семей, находящихся в социально-опасном положении.

3. Организация совместного досуга родителей и детей, школьные и внеклассные мероприятия.

Работа социального педагога и психолога с обучающимися:

1. Создание банка данных и отслеживание информации об обучающихся, нуждающихся в мероприятиях программы. Организация работы по Всеобучу. Ежемесячный отчет.

2. Создание базы данных и отслеживание информации о детях, нуждающихся в социальной помощи и медико-психологической поддержке:

- Список неблагополучных семей;
- Список детей, стоящих на внутришкольном учете, в ОДН;
- Список детей-инвалидов;
- Список опекаемых детей.

3. Отслеживание информации о фактах нарушений жилищных, трудовых и иных прав, свобод и законных интересов обучающихся.

4. Отслеживание информации об обучающихся, употребляющих психоактивные вещества.

5. Составление социального паспорта школы (обновление по мере необходимости).

6. Организация рейдов в семьи, с целью изучения жилищно-бытовых условий проживания семей и своевременного выявления семей, находящихся в социально-опасном положении.

7. Постоянная сверка списков обучающихся, состоящих на учете в КДН и ЗП, ОДН, УСЗН.

8. Проведение заседаний Совета Профилактики с целью рассмотрения дел о правонарушениях обучающихся и предупреждения их дальнейшего повторения (с приглашением родителей).

9. Проведение индивидуальных профилактических бесед, заседаний при директоре школы; индивидуально-профилактические беседы социального педагога и психолога с родителями и /или обучающимися с целью разрешения конфликтных ситуаций, проблем, связанных с учебной деятельностью или поведением учащихся (с приглашением родителей, сотрудника ОДН).

10. Организация работы с подростками в рамках городских и республиканских профилактических проектов.

11. Подготовка необходимой документации, связанной с постановкой на учет обучающегося и/или семьи, а также святии с учета; актов, ходатайств, постановлений, решений и т.д.

12. Приглашение специалистов служб профилактики г.Ижевска для проведения бесед с обучающимися, с родителями, с педагогическими работниками.

13. Подготовка информации о занятости обучающихся «группы риска», детей из неблагополучных семей в системе дополнительного образования, внеурочной деятельности.

14. Ежедневный контроль за посещаемостью, поведением и учебной деятельностью обучающихся «группы риска».

Работа социального педагога и психолога с родителями (законными представителями):

1. С целью оказания помощи родителям (законным представителям) в формировании нравственного образа жизни семьи и подростка организуется психолого-педагогическое просвещение родителей и учащихся по актуальным для школы темам:

- социально-педагогическое консультирование;
- проведение классных часов, родительских собраний с привлечением работников школы (заместитель директора по воспитательной работе, социальный педагог, педагог-психолог, инспектор по делам несовершеннолетних, медицинский работник);

- ведение официального сайта школы, на котором размещены рекомендации для родителей обучающихся;

- размещение информации на информационном стенде, где содержится информация о различных службах, учреждениях, рекомендации родителям;

2. Проведение индивидуальных профилактических бесед с целью разрешения конфликтных ситуаций, проблем, связанных с учебной деятельностью или поведением обучающихся.

Работа социального педагога и психолога с классными руководителями и педагогами:

1. Индивидуальное консультирование педагогов по проблемам обучения, взаимоотношений с обучающимися.

2. Учебно-просветительская работа (совместно со специалистами школы, специалистами служб профилактики города).

3. Организация и проведение совещаний, семинаров.

Ожидаемыми результатами профилактической работы в целом по школе являются:

1. Создание условий для обеспечения защиты прав детей, их социальной реабилитации и адаптации в обществе;

2. Снижение уровня пропущенных уроков без уважительных причин. Повышение уровня воспитанности детей;

3. Стабилизация числа беспризорных детей и подростков. Преодоление тенденции роста числа правонарушений среди обучающихся школы.

Модуль «СПОРТИВНО-ОЗДОРОВИТЕЛЬНАЯ ДЕЯТЕЛЬНОСТЬ И ЗДОРОВЬЕСБЕРЕЖЕНИЕ»

Физкультурно-спортивная деятельность и ЗОЖ в школе направлены на формирование потребности в здоровом образе жизни и систематических занятиях физической культурой и спортом у обучающихся.

Данная работа осуществляется в рамках работы школьных спортивных объединений, школьного спортивного клуба «ТЕНИ», которые созданы с целью вовлечения обучающихся в систематические занятия физической культурой и спортом, формирование у них мотивации и

устойчивого интереса к укреплению здоровья, организации физкультурно-спортивной работы с обучающимися.

В рамках школьных спортивных объединений организуются и проводятся физкультурно-оздоровительные и спортивно-массовые мероприятия, в том числе школьные соревнования, формируются команды по видам спорта и обеспечивают их участие в соревнованиях разного уровня (районного, муниципального, республиканского, всероссийского), пропагандируют в школе основные идеи физической культуры, спорта, здорового образа жизни, в том числе деятельность объединений, поощряет и стимулирует обучающихся добиваться высоких показателей в физкультурно-спортивной работе.

При организации спортивно - оздоровительной деятельности определены основные направления работы:

- пропаганда и агитация ЗОЖ;
- экологическое воспитание;
- правильное питание;
- спорт и здоровье;
- безопасность.

В каждом из направлений работы могут использоваться следующие формы работы, такие как: физкультминутки, подвижные перемены (динамические паузы), Дни здоровья, школьная спартакиада, спортивные соревнования по различным видам спорта и спортивные праздники, клубные и классные часы (беседы о ЗОЖ), физкультурные и спортивные занятия, спортивные и оздоровительные акции (соревнования, турниры, показательные выступления, походы выходного дня, мастер-классы и т.п.).

Данные формы и виды деятельности могут быть организованы совместно со школьниками и педагогом в виде коллективных творческих дел.

Значимым накоплением школьником опыта самостоятельного социального действия - это формирование здоровых и активных моделей поведения, привитие необходимости активной двигательной парадигмы жизни, опыта организации и проведения спортивных акций и мероприятий, формирование лидерских качеств, развитие коммуникативных компетентностей.

V. ОСНОВНЫЕ НАПРАВЛЕНИЯ САМОАНАЛИЗА ВОСПИТАТЕЛЬНОЙ РАБОТЫ

Анализ организуемого в школе воспитательного процесса проводится с целью выявления основных проблем школьного воспитания и последующего их решения.

Основными направлениями анализа организуемого в школе воспитательного процесса являются следующие:

1. Результаты воспитания, социализации и саморазвития школьников.

Критерием, на основе которого осуществляется данный анализ, является динамика личностного развития школьников каждого класса. Осуществляется анализ классным руководителем.

Способом получения информации о результатах воспитания, социализации и саморазвития школьников является педагогическое наблюдение. Внимание педагогов сосредотачивается на следующих вопросах: какие прежде существовавшие проблемы личностного развития школьников удалось решить за минувший учебный год; какие проблемы решить не удалось и почему; какие новые проблемы появились, над чем далее предстоит работать педагогическому коллективу.

Оценка воспитанности обучающихся во внешнеповеденческом аспекте

№	Список класса	Внешний вид		Общение, речь		Отношения с ребятами		Отношения с учителями		Отношения с сотрудникам и школы		Дисциплина		Отношение к школьному коллективу		Итого	
		сентябрь	май	сентябрь	май	сентябрь	май	сентябрь	май	сентябрь	май	сентябрь	май	сентябрь	май	сентябрь	май
1																	
2																	
3																	
4																	
5																	
6																	
7																	
8																	

Шкала оценивания: высокий – 5; хороший – 4; средний – 3; низкий – 2.

2. Состояние организуемой в школе совместной деятельности детей и взрослых.

Критерием, на основе которого осуществляется данный анализ, является наличие в школе интересной, событийно насыщенной и лично развивающей совместной деятельности детей и взрослых. Способами получения информации о состоянии организуемой в школе совместной деятельности детей и взрослых могут быть беседы со школьниками и их родителями, педагогами, при необходимости их анкетирование.

Осуществляется анализ заместителем директора по воспитательной работе, классным руководителями, педагогами-организаторами и родителями, хорошо знакомыми с деятельностью школы по следующим методикам:

-Методика «Уровень удовлетворенности родителей оказанием образовательных услуг» для всех участников образовательного процесса;

3. Особенности детско-родительских отношений:

-Методика «Рисунок семьи» автор Р. Берне и С. Кауфман (начальное звено);

-Методика «Детско-родительские отношения подростков» автор П. Троянская (среднее и старшее звено).

4. Диагностики, характеризующие адаптационный период.

- Диагностика адаптации детей - первоклассников к школе;

- Тест школьной тревожности Филлипса для 5-х класса;

5. Анкетирование.

- Удовлетворенность школьным питанием;

- Удовлетворенность системой дополнительного образования.

Внимание при проведении самоанализа сосредотачивается на вопросах, связанных с:

-качеством проводимых общешкольных ключевых дел;

-качеством совместной деятельности классных руководителей и их классов;

-качеством организуемой в школе внеурочной деятельности;

-качеством реализации лично развивающего потенциала школьных уроков;

- качеством проводимых в школе экскурсий, экспедиций, походов;
- качеством профориентационной работы школы;
- качеством взаимодействия школы и семей школьников.

Итогом анализа, организуемого в школе воспитательного процесса, является перечень выявленных проблем, над которыми предстоит работать педагогическому коллективу, и проект направленных на это управленческих решений.

4. Организационный раздел

4.1. Учебный план.

Учебный план (вариант 1) фиксирует общий объем нагрузки, максимальный объем аудиторной нагрузки обучающихся, состав и структуру обязательных предметных областей, распределяет учебное время, отводимое на их освоение по классам и учебным предметам. Учебный план определяет общие рамки принимаемых решений при разработке содержания образования, требований к его усвоению и организации образовательного процесса, а также выступает в качестве одного из основных механизмов его реализации.

Недельный учебный план представлен по этапам обучения:

1 этап - I-IV или I дополнительный, I-IV классы;

2 этап - V-IX классы;

3 этап - X-XII классы.

Срок обучения по АООП составляет 9-13 лет.

Учебная нагрузка рассчитывается исходя из 33 учебных недель в году в I дополнительном и в I классе и 34 учебных недель в году со II по XII класс. Общий объем учебной нагрузки составляет не более от 3039 до 3732 академических часов на 1 этапе обучения (I-IV или I дополнительный, I-IV класс), 5066 академических часов на 2 этапе обучения (V- IX класс) и 3060 часов на 3 этапе (X- XII класс).

На каждом этапе обучения в учебном плане представлены семь предметных областей и коррекционно-развивающая область. Содержание всех учебных предметов, входящих в состав каждой предметной области, имеет ярко выраженную коррекционно-развивающую направленность, заключающуюся в учете особых образовательных потребностей обучающихся. Кроме этого, с целью коррекции недостатков психического и физического развития обучающихся в структуру учебного плана входит и коррекционно-развивающая область.

Учебный план включает обязательную часть и часть, формируемую участниками образовательных отношений. Обязательная часть учебного плана определяет состав учебных предметов обязательных предметных областей, которые должны быть реализованы во всех имеющих государственную аккредитацию образовательных организациях, реализующих АООП, и учебное время, отводимое на их изучение по классам (годам) обучения. Состав учебных предметов в обязательной части учебного плана может различаться для обучающихся с умственной отсталостью разных нозологических групп и определяется в соответствии с представленными ниже учебными планами.

Обязательная часть учебного плана отражает содержание образования, которое обеспечивает достижение важнейших целей современного образования обучающихся с умственной отсталостью:

- формирование жизненных компетенций, обеспечивающих овладение системой социальных отношений и социальное развитие обучающегося, а также его интеграцию в социальное окружение;

- формирование основ духовно-нравственного развития обучающихся, приобщение их к общекультурным, национальным и этнокультурным ценностям;

- формирование здорового образа жизни, элементарных правил поведения в экстремальных ситуациях.

Часть учебного плана, формируемая участниками образовательных отношений, обеспечивает реализацию особых (специфических) образовательных потребностей, характерных для каждой группы обучающихся, а также индивидуальных потребностей каждого обучающегося. Таким образом, часть учебного плана, формируемая участниками образовательных отношений, предусматривает:

- учебные занятия, обеспечивающие различные интересы обучающихся, в том числе этнокультурные;

- увеличение учебных часов, отводимых на изучение отдельных учебных предметов обязательной части;

- введение учебных курсов, обеспечивающих удовлетворение особых образовательных потребностей обучающихся с умственной отсталостью и необходимую коррекцию недостатков в психическом и (или) физическом развитии;

- введение учебных курсов для факультативного изучения отдельных учебных предметов. Неотъемлемой составляющей учебного плана является внеурочная деятельность, включающая коррекционно-развивающую область и другие направления внеурочной деятельности.

Содержание коррекционно-развивающей области учебного плана представлено обязательными коррекционными курсами (коррекционно-развивающими занятиями). Выбор коррекционных индивидуальных и групповых занятий, их количественное соотношение может осуществляться общеобразовательной организацией самостоятельно, исходя из психофизических особенностей обучающихся с умственной отсталостью на основании рекомендаций психолого-медико-педагогической комиссии. Время, отведенное на реализацию коррекционно - развивающей области, не учитывается при определении максимально допустимой учебной нагрузки, но учитывается при определении объемов финансирования.

Организация занятий по направлениям внеурочной деятельности является неотъемлемой частью образовательного процесса в общеобразовательной организации. Образовательные организации предоставляют обучающимся возможность выбора широкого спектра занятий, направленных на их развитие. Внеурочная деятельность формируется из часов, необходимых для обеспечения их индивидуальных потребностей и составляет суммарно 10 часов в неделю на обучающегося. Для развития потенциала тех обучающихся с умственной отсталостью, которые в силу особенностей своего психофизического развития испытывают трудности в усвоении отдельных учебных предметов, могут разрабатываться с участием их родителей (законных представителей) индивидуальные учебные планы, в рамках которых формируются индивидуальные учебные программы (содержание дисциплин, курсов, модулей, тем и формы образования). Реализация индивидуальных учебных планов, программ сопровождается тьюторской поддержкой.

Недельный учебный план АООП УО (вариант 1)

1-IV классов.

Предметные области	Классы Предметы	Количество часов в неделю					Всего
		I доп.	I	II	III	IV	
Обязательная часть							
Язык и речевая практика	Русский язык	2	3	3	3	3	14
	Чтение	2	3	4	4	4	17
	Речевая практика	3	2	2	2	2	11
Математика	Математика	3	3	4	4	4	18
Естествознание	Мир природы и человека	2	2	1	1	1	7
Искусство	Музыка	2	2	1	1	1	7
	Рисование (изобразительное искусство)	2	1	1	1	1	6
Физическая культура	Адаптивная физическая культура	3	3	3	3	3	15
Технология	Ручной труд	2	2	1	1	1	7
Итого		21	21	20	20	20	102
Часть, формируемая участниками образовательных отношений		-	-	3	3	3	9
Максимально допустимая недельная нагрузка		21	21	23	23	23	111
Внеурочная деятельность:		10	10	10	10	10	50
Коррекционно – развивающая область (коррекционные занятия и ритмика), из них:		6	6	6	6	6	30
Ритмика		1	1	1	1	1	5
логопедические занятия		3	3	3	3	3	15
развитие психомоторики и сенсорных процессов		2	2	2	2	2	10
Другие направления внеурочной деятельности		4	4	4	4	4	20
Всего часов		31	31	33	33	33	161

Общий объем учебной нагрузки составляет 3732 часа за 5 учебных лет при 5-дневной учебной неделе (33 учебных недели в I доп. и в I классе, 34 учебных недели во II -IV классах).

Недельный учебный план ЛООП УО (вариант 1)

V-IX классов.

Предметные области	классы предметы	Количество часов в неделю					Всего
		V	VI	VII	VIII	IX	
Обязательная часть							
Язык и речевая практика	Русский язык	4	4	4	4	4	20
	Чтение (Литературное чтение)	4	4	4	4	4	20
Математика	Математика	4	4	3	3	3	17
	Информатика	-	-	1	1	1	3
Естествознание	Природоведение	2	2	-	-	-	4
	Биология	-	-	2	2	2	6
	География	-	2	2	2	2	8
Человек и общество	Основы социальной жизни	2	2	2	2	2	10
	Мир истории	-	2	-	-	-	2
	История Отечества	-	-	2	2	2	6
Искусство	Музыка	1	-	-	-	-	1
	Рисование (изобразительное искусство)	2	-	-	-	-	2
Физическая культура	Адаптивная физическая культура	2	2	2	2	2	10
Технология	Труд (технология)	6	6	7	7	7	33
Итого		27	28	29	29	29	142
Часть, формируемая участниками образовательных отношений		2	2	1	1	1	7
Максимально допустимая недельная нагрузка		29	30	30	30	30	149
Внеурочная деятельность:		10	10	10	10	10	50
Коррекционно – развивающая область (коррекционные занятия и ритмика), из них:		6	6	6	6	6	30
Ритмика		1	1	1	1	1	5
логопедические занятия		3	3	3	3	3	15
развитие психомоторики и сенсорных процессов		2	2	2	2	2	10
Другие направления внеурочной деятельности		4	4	4	4	4	20
Всего часов		39	40	40	40	40	199

Общий объем учебной нагрузки составляет 5066 часов за 5 учебных лет при 5-дневной учебной неделе (34 учебных недели в году).

**Недельный учебный план АООП УО (вариант 1)
X-XII классов.**

Предметные области	классы предметы	Количество часов в неделю			Всего
		X	XI	XII	
Обязательная часть					
Язык и речевая практика	Русский язык	1	1	1	3
	Литературное чтение	2	2	2	6
Математика	Математика	1	1	1	3
	Информатика	1	1	1	3
Человек и общество	Основы социальной жизни	2	2	2	6
	Обществоведение	1	1	1	3
	Этика	1	1	2	4
Физическая культура	Адаптивная физическая культура	3	3	3	9
Технология	Труд (технология)	15	15	15	45
Итого		27	27	28	82
Часть, формируемая участниками образовательных отношений		3	3	2	8
Максимально допустимая недельная нагрузка		30	30	30	90
Внеурочная деятельность:		10	10	10	30
коррекционно – развивающая область (коррекционные занятия)		6	6	6	18
Другие направления внеурочной деятельности		4	4	4	12
Всего		40	40	40	120

Общий объем учебной нагрузки составляет 3060 часов за 3 учебных года при 5-дневной учебной неделе (34 учебных недели в году).

**Недельный учебный план АООП УО (вариант 1) слабовидящих обучающихся
V-IX классов.**

Предметные области	Классы Предметы	Количество часов в неделю					Всего
		V	VI	VII	VIII	IX	
Обязательная часть							
Язык и речевая практика	Русский язык	4	4	4	4	4	20
	Чтение (Литературное чтение)	4	4	4	4	4	20
Математика	Математика	4	4	3	3	3	17
	Информатика	-	-	1	1	1	3
Естествознание	Природоведение	2	2	-	-	-	4
	Биология	-	-	2	2	2	6
	География	-	2	2	2	2	8
Человек и общество	Основы социальной жизни	1	1	2	2	2	8
	Мир истории	-	2	-	-	-	2
	История Отечества	-	-	2	2	2	6
Искусство	Музыка	1	-	-	-	-	1
	Рисование (Изобразительное искусство)	2	-	-	-	-	2
Физическая культура	Адаптивная физическая культура	3	3	3	2	2	13
Технология	Труд (технология)	6	6	7	8	8	35
Итого		27	28	30	30	30	145
Часть, формируемая участниками образовательных отношений		2	2	-	-	-	4
Максимально допустимая недельная нагрузка		29	30	30	30	30	149
Внеурочная деятельность (часы внеурочной деятельности рекомендуется использовать на курсы коррекционно-развивающей области)		10	10	10	10	10	50
Обязательные занятия по программе коррекционной работы		5	5	5	5	5	25
Занятия по направлениям внеурочной деятельности		5	5	5	5	5	25
Всего часов		39	40	40	40	40	199

Общий объем учебной нагрузки составляет 5066 часов за 5 учебных лет при 5-дневной учебной неделе (34 учебных недели в году).

**Недельный учебный план АООП УО (вариант 1) слабовидящих обучающихся
X-XII классов.**

Предметные области	классы: предметы	Количество часов в неделю			Всего
		X	XI	XII	
Обязательная часть					
Язык и речевая практика	Русский язык	2	2	2	6
	Литературное чтение	3	3	2	8
Математика	Математика	2	2	2	6
	Информатика	1	1	1	3
Человек и общество	Основы социальной жизни	2	2	2	6
	Обществоведение	1	1	2	4
	Этика	2	2	2	6
Физическая культура	Адаптивная физическая культура	2	2	2	6
Технология	Труд (технология)	15	15	15	45
Итого		30	30	30	90
Часть, формируемая участниками образовательных отношений		-			
Максимально допустимая недельная нагрузка		30	30	30	90
Внеурочная деятельность:		10	10	10	30
обязательные занятия по программе коррекционной работы		5	5	5	15
другие направления внеурочной деятельности		5	5	5	15
Всего		40	40	40	120

Общий объем учебной нагрузки составляет 3060 часов за 3 учебных года при 5-дневной учебной неделе (34 учебных недели в году).

Недельный учебный план АООП УО (вариант 1) обучающихся с РАС V-IX классов.

Предметные области	классы предметы	Количество часов в неделю					Всего
		V	VI	VII	VIII	IX	
Обязательная часть							
Язык и речевая практика	Русский язык	4	4	4	3	3	18
	Чтение (литературное чтение)	4	4	4	4	4	20
Математика	Математика	4	4	3	3	3	17
	Информатика	-	-	1	1	1	3
Естествознание	Природоведение	2	2	-	-	-	4
	Биология	-	-	2	2	2	6
	География	-	2	2	2	2	8
Человек и общество	Основы социальной жизни	1	1	2	2	2	8
	Мир истории	-	2	-	-	-	2
	История Отечества	-	-	1	2	2	5
Искусство	Музыка	1	-	-	-	-	1
	Изобразительное искусство	2	-	-	-	-	2
Физическая культура	Адаптивная физическая культура	3	3	3	3	3	15
Технология	Труд (технология)	6	6	6	6	6	30
Итого		27	28	28	28	28	139
Часть, формируемая участниками образовательных отношений		2	2	2	2	2	10
Максимально допустимая недельная нагрузка		29	30	30	30	30	149
Внеурочная деятельность:		10	10	10	10	10	50
коррекционно-развивающая область (коррекционные занятия)		5	5	5	5	5	25
другие направления внеурочной деятельности		5	5	5	5	5	25
Всего часов		39	40	40	40	40	199

Общий объем учебной нагрузки составляет 5066 часов за 5 учебных лет при 5-дневной учебной неделе (34 учебных недели в году)

Недельный учебный план АООП УО (вариант 1) обучающихся с РАС IX- XII классов.

Предметные области	Классы Предметы	Количество часов в неделю			Результат
		X	XI	XII	
Обязательная часть					
Язык и речевая практика	Русский язык	1	1	1	3
	Литературное чтение	2	2	2	6
Математика	Математика	1	1	1	3
	Информатика	1	1	1	3
Человек и общество	Основы социальной жизни	2	2	2	6
	Обществоведение	1	1	1	3
	Этика	1	1	2	4
Физическая культура	Адаптивная физическая культура	3	3	3	9
Технология	Труд (технология)	15	15	15	45
Итого		27	27	28	82
Часть, формируемая участниками образовательных отношений		3	3	2	8
Максимально допустимая недельная нагрузка		30	30	30	90
Внеурочная деятельность:		10	10	10	30
коррекционно – развивающая область (коррекционные занятия)		6	6	6	18
другие направления внеурочной деятельности		4	4	4	12
Всего часов		40	40	40	120

Общий объем учебной нагрузки составляет 3060 часов за 3 учебных года при 5-дневной учебной неделе (34 учебных недели в году).

4.2. Календарный учебный график.

Календарный учебный график составляется с учётом мнений участников образовательных отношений, региональных и этнокультурных традиций, плановых мероприятий учреждений культуры региона и определяет чередование учебной деятельности (урочной и внеурочной) и плановых перерывов при получении образования для отдыха и иных социальных целей (каникул) по календарным периодам учебного года: даты начала и окончания учебного года; продолжительность учебного года, четвертей; сроки и продолжительность каникул; сроки проведения промежуточных аттестаций. При составлении календарного учебного графика учитываются различные подходы при составлении графика учебного процесса и системы организации учебного года: четвертная.

Календарный учебный график реализации образовательной программы составляется образовательной организацией самостоятельно с учётом требований действующих санитарных правил и мнения участников образовательных отношений.

4.3. Учебно-методическое обеспечение

ГКОУ УР «Школа № 79» имеет библиотеку с необходимыми фондами учебной, справочной, энциклопедической и художественной литературы в соответствии с реализуемой общеобразовательной программой.

Для реализации АООП обучающихся с умственной отсталостью (интеллектуальными нарушениями) (вариант 1) используются учебники, входящие в Федеральные перечни учебников, допущенных к использованию <https://shkola79ichevsk-r18.gosweb.gosuslugi.ru/roditelyam-i-uchenikam/poleznaya-informatsiya/obespechenie-uchebnikami-uchaschihsya-mladshih-klassov/>, представленные в таблице:

I-IV классы

Класс	Авторы	Наименование учебника	Издательство, год издания	№ позиции учебника по федеральному перечню учебников
1	Аксенова А.К., Комарова С.В., Шнишкова М.И.	Букварь (для обучающихся с интеллектуальными нарушениями) (в 2 частях)	Акционерное общество "Издательство "Просвещение", 2021 г.	1.3.6.1.1.3.2.1.
	Альпева Т.В.	Математика (для обучающихся с интеллектуальными нарушениями) (в 2 частях)	Акционерное общество "Издательство "Просвещение", 2022 г.	1.3.6.1.1.2.1.1.1.
	Комарова С.В.	Речевая практика (для обучающихся с интеллектуальными нарушениями)	Акционерное общество "Издательство "Просвещение", 2022 г.	1.3.6.1.1.3.1.1.
	Матвеева Н.Б., Ярочкина И.А., Попова М.А.	Мир природы и человека (для обучающихся с интеллектуальными нарушениями) (в 2 частях)	Акционерное общество "Издательство "Просвещение", 2022 г.	1.3.6.1.1.3.1.2.1.
	Рау М.Ю., Зыкова М.А.	Изобразительное искусство (для обучающихся с интеллектуальными нарушениями)	Акционерное общество "Издательство "Просвещение", 2022 г.	1.3.6.1.1.4.2.1.1.

	Кузнецова Л.А.	Технология. Ручной труд (для обучающихся с интеллектуальными нарушениями)	Акционерное общество "Издательство "Просвещение", 2022 г.	1.3.6.1.1.5.1.1.1.
2	Ильина С.Ю., Аксенова А.К., Головкина Т.М.	Чтение (для обучающихся с интеллектуальными нарушениями) (в 2 частях)	Акционерное общество "Издательство "Просвещение", 2022 г.	1.3.6.1.1.2.1.1.
	Якубовская Э.В., Коршунова Я.В.	Русский язык (для обучающихся с интеллектуальными нарушениями) (в 2 частях)	Акционерное общество "Издательство "Просвещение", 2018 г.	1.3.6.1.1.1.1.1.
	Альшеева Т.В.	Математика (для обучающихся с интеллектуальными нарушениями) (в 2 частях)	Акционерное общество "Издательство "Просвещение", 2018 г.	1.3.6.1.1.2.1.1.2.
	Матвеева Н.Б., Ярочкина И.А., Попова М.А.	Мир природы и человека (для обучающихся с интеллектуальными нарушениями) (в 2 частях)	Акционерное общество "Издательство "Просвещение", 2018 г.	1.3.6.1.1.3.1.1.1.
	Комарова С.В.	Речевая практика (для обучающихся с интеллектуальными нарушениями)	Акционерное общество "Издательство "Просвещение", 2018 г.	1.3.6.1.1.3.1.2.
	Рау М.Ю., Зыкова М.А.	Изобразительное искусство (для обучающихся с интеллектуальными нарушениями)	Акционерное общество "Издательство "Просвещение", 2021 г.	1.3.6.1.1.4.2.1.2.
	Кузнецова Л.А.	Технология. Ручной труд (для обучающихся с интеллектуальными нарушениями)	Акционерное общество "Издательство "Просвещение", 2019 г.	1.3.6.1.1.5.1.1.2.
3	Ильина С.Ю., Богданова А.А.	Чтение (для обучающихся с интеллектуальными нарушениями) (в 2 частях)	Акционерное общество "Издательство "Просвещение", 2022 г.	1.3.6.1.1.2.1.2.
	Якубовская Э.В., Коршунова Я.В.	Русский язык (для обучающихся с интеллектуальными нарушениями) (в 2 частях)	Акционерное общество "Издательство "Просвещение", 2023 г.	1.3.6.1.1.1.1.2.
	Альшеева Т.В.	Математика (для обучающихся с интеллектуальными нарушениями) (в 2 частях)	Акционерное общество "Издательство "Просвещение", 2023 г.	1.3.6.1.1.2.1.1.3.
	Матвеева Н.Б., Ярочкина И.А., Попова М.А.	Мир природы и человека (для обучающихся с интеллектуальными нарушениями) (в 2 частях)	Акционерное общество "Издательство "Просвещение", 2023 г.	1.3.6.1.1.3.1.2.3.
	Комарова С.В.	Речевая практика (для обучающихся с интеллектуальными нарушениями)	Акционерное общество "Издательство "Просвещение", 2023 г.	1.3.6.1.1.3.1.3.

	Рау М.Ю., Зыкова М.А.	Изобразительное искусство (для обучающихся с интеллектуальными нарушениями)	Акционерное общество "Издательство "Просвещение", 2021 г.	1.3.6.1.1.4.2.1.3.
	Кузнецова Л.А.	Технология. Ручной труд (для обучающихся с интеллектуальными нарушениями)	Акционерное общество "Издательство "Просвещение", 2018 г.	1.3.6.1.1.5.1.1.3.
4	Ильина С.Ю., Богданова А.А.	Чтение (для обучающихся с интеллектуальными нарушениями) (в 2 частях)	Акционерное общество "Издательство "Просвещение", 2018 г.	1.3.6.1.1.2.1.3.
	Якубовская Э.В., Коршунова Я.В. Якубовская Э.В., Коршунова Я.В.	Русский язык (для обучающихся с интеллектуальными нарушениями) (в 2 частях)	Акционерное общество "Издательство "Просвещение", 2018 г.	1.3.6.1.1.1.1.3.
	Альшесва Т.В., Яковлева И.М.	Математика (для обучающихся с интеллектуальными нарушениями) (в 2 частях)	Акционерное общество "Издательство "Просвещение", 2018 г.	1.3.6.1.1.2.1.1.4.
	Матвеева Н.Б., Ярочкина И.А., Попова М.А.	Мир природы и человека (для обучающихся с интеллектуальными нарушениями) (в 2 частях)	Акционерное общество "Издательство "Просвещение", 2018 г.	1.3.6.1.1.3.1.2.4.
	Комарова С.В.	Речевая практика (для обучающихся с интеллектуальными нарушениями)	Акционерное общество "Издательство "Просвещение", 2019 г.	1.3.6.1.1.3.1.4.
	Рау М.Ю., Зыкова М.А.	Изобразительное искусство (для обучающихся с интеллектуальными нарушениями)	Акционерное общество "Издательство "Просвещение", 2019 г.	1.3.6.1.1.4.2.1.4.
	Кузнецова Л.А.	Технология. Ручной труд (для обучающихся с интеллектуальными нарушениями)	Акционерное общество "Издательство "Просвещение", 2021 г.	1.3.6.1.1.5.1.1.4.

V-IX классы

5	Якубовская Э.В., Галунчикова Н.Г.	Русский язык (для обучающихся с интеллектуальными нарушениями)	Акционерное общество "Издательство "Просвещение", 2019 г.	1.3.6.2.1.1.1.1.
	Перова М.Н., Капустина Г.М.	Математика (для обучающихся с интеллектуальными нарушениями)	Акционерное общество "Издательство "Просвещение", 2019 г.	2.2.3.1.1.1
	Ильина С.Ю., Головкина Т.М.	Чтение (для обучающихся с интеллектуальными нарушениями)	Акционерное общество "Издательство "Просвещение", 2019 г.	1.3.6.2.1.2.1.1.
	Лифанова Т.М., Соломина Е.Н.	Природоведение (для обучающихся с интеллектуальными нарушениями)	Акционерное общество "Издательство "Просвещение", 2018 г.	1.3.6.2.3.1.1.1.

		нарушениями)		
	Комарова С.В., Александрова Е.Л.	Основы социальной жизни	Акционерное общество "Издательство "Просвещение", 2022 г.	1.3.6.2.4.1.1.1.
	Картушина Г.В., Мозгова Г.Г.	Технология. Швейное дело (для обучающихся с интеллектуальными нарушениями)	Акционерное общество "Издательство "Просвещение", 2020 г.	1.3.6.2.6.1.7.1.
	Рау М.Ю., Зякова М.А.	Изобразительное искусство (для обучающихся с интеллектуальными нарушениями)	Акционерное общество "Издательство "Просвещение", 2021 г.	1.3.6.2.5.1.21.1
6	Якубовская Э.В., Галуничкова Н.Г.	Русский язык (для обучающихся с интеллектуальными нарушениями)	Акционерное общество "Издательство "Просвещение", 2020 г.	1.3.6.2.1.1.1.2.
	Капустина Г.М., Перова М.Н.	Математика (для обучающихся с интеллектуальными нарушениями)	Акционерное общество "Издательство "Просвещение", 2019 г.	1.3.6.2.2.1.2.1.
	Бгажнокова И.М., Погостина Е.С.	Чтение (для обучающихся с интеллектуальными нарушениями)	Акционерное общество "Издательство "Просвещение", 2019 г.	1.3.6.2.1.2.2.1.
	Бгажнокова И.М., Смирнова Л.В.	Мир истории (для обучающихся с интеллектуальными нарушениями)	Акционерное общество "Издательство "Просвещение", 2019 г.	1.3.6.2.4.2.1.1.
	Лифанова Т.М., Соломина Е.Н.	Природоведение (для обучающихся с интеллектуальными нарушениями)	Акционерное общество "Издательство "Просвещение", 2019 г.	1.3.6.2.3.1.1.2.
	Лифанова Т.М., Соломина Е.Н.	География (для обучающихся с интеллектуальными нарушениями)	Акционерное общество "Издательство "Просвещение", 2019 г.	1.3.6.2.4.3.1.1.
	Комарова С.В., Александрова Е.Л.	Основы социальной жизни	Акционерное общество "Издательство "Просвещение", 2022 г.	1.3.6.2.4.1.1.2.
	Картушина Г.В., Мозгова Г.Г.	Технология. Швейное дело (для обучающихся с интеллектуальными нарушениями)	Акционерное общество "Издательство "Просвещение", 2020 г.	1.3.6.2.6.1.7.2.
7	Якубовская Э.В., Галуничкова Н.Г.	Русский язык (для обучающихся с интеллектуальными нарушениями)	Акционерное общество "Издательство "Просвещение", 2021 г.	1.3.6.2.1.1.1.3.
	Алишева Т.В.	Математика (для обучающихся с интеллектуальными нарушениями)	Акционерное общество "Издательство "Просвещение" 2020 г.	1.3.6.2.2.1.2.2.
	Аксёнова А.К.	Чтение (для обучающихся с интеллектуальными нарушениями)	Акционерное общество "Издательство "Просвещение", 2018 г.	1.3.6.2.1.2.2.2.

	Бгажнокова И.М, Смирнова Л.В.	История Отечества (для обучающихся с интеллектуальными нарушениями)	Акционерное общество "Издательство "Просвещение", 2021 г.	1.3.6.2.4.3.1.1.
	Лифанова Т.М., Соломина Е.Н.	География (для обучающихся с интеллектуальными нарушениями)	Акционерное общество "Издательство "Просвещение", 2022 г.	1.3.6.2.4.3.1.2.
	Клепинина З.А.	Биология. Растения. Бактерии. Грибы (для обучающихся с интеллектуальными нарушениями)	Акционерное общество "Издательство "Просвещение", 2021 г.	1.3.6.2.3.2.1.1.
	Картушина Г.В., Мозгова Г.Г.	Технология. Швейное дело (для обучающихся с интеллектуальными нарушениями)	Акционерное общество "Издательство "Просвещение", 2020 г.	1.3.6.2.6.1.7.3.
8	Якубовская Э.В., Галунчикова Н.Г.	Русский язык (для обучающихся с интеллектуальными нарушениями)	Акционерное общество "Издательство "Просвещение", 2019 г.	1.3.6.2.1.1.1.4.
	Эк В.В.	Математика (для обучающихся с интеллектуальными нарушениями)	Акционерное общество "Издательство "Просвещение", 2018 г.	1.3.6.2.2.1.2.3.
	Мальшева З.Ф.	Чтение (для обучающихся с интеллектуальными нарушениями)	Акционерное общество "Издательство "Просвещение", 2022 г.	1.3.6.2.1.2.2.3.
	Бгажнокова И.М, Смирнова Л.В.	История Отечества (для обучающихся с интеллектуальными нарушениями)	Акционерное общество "Издательство "Просвещение", 2021 г.	1.3.6.2.4.3.1.2.
	Лифанова Т.М., Соломина Е.Н.	География (для обучающихся с интеллектуальными нарушениями)	Акционерное общество "Издательство "Просвещение", 2019 г.	1.3.6.2.4.3.1.3.
	Никишов А.И., Теремов А.В.	Биология. Животные (для обучающихся с интеллектуальными нарушениями)	Акционерное общество "Издательство "Просвещение", 2022 г.	1.3.6.2.3.2.1.3.
	Картушина Г.В., Мозгова Г.Г.	Технология. Швейное дело (для обучающихся с интеллектуальными нарушениями)	Акционерное общество "Издательство "Просвещение", 2020 г.	1.3.6.2.6.1.7.4.
9	Якубовская Э.В., Галунчикова Н.Г.	Русский язык (для обучающихся с интеллектуальными нарушениями)	Акционерное общество "Издательство "Просвещение", 2021 г.	1.3.6.2.1.1.1.5.
	Антропов А.П., Ходот А.Ю., Ходот Т.Г.	Математика (для обучающихся с интеллектуальными нарушениями)	Акционерное общество "Издательство "Просвещение", 2021 г.	1.3.6.2.2.1.2.4.
	Аксенова А.К.	Чтение (для обучающихся с	Акционерное общество	1.3.6.2.1.2.2.4.

Шишкова М.И.	интеллектуальными нарушениями)	"Издательство "Просвещение", 2023 г.	
Лифанова Т.М., Соломина Е.Н.	География (для обучающихся с интеллектуальными нарушениями)	Акционерное общество "Издательство "Просвещение", 2019 г.	1.3.6.2.4.3.1.4.
Соломина Е.Н., Шевырёва Т.В.	Биология. Человек (для обучающихся с интеллектуальными нарушениями)	Акционерное общество "Издательство "Просвещение", 2020 г.	1.3.6.2.3.2.1.3.
Пузанов Б.П.	История России	Акционерное общество "Издательство "Просвещение", 2015 г.	2.2.2.1.2.3
Картушина Г.В., Мозгова Г.Г.	Технология. Швейное дело (для обучающихся с интеллектуальными нарушениями)	Акционерное общество "Издательство "Просвещение", 2020 г.	1.3.6.2.6.1.7.5.

4.4. Оценочные и методические материалы.

Оценочные материалы предназначены для проведения контроля знаний и самостоятельной работы.

Оценочные материалы (КИМы) являются частью рабочей программы и находятся у педагога на рабочем месте.

Методические материалы – это материалы, содержащие указания, разъяснения, выполнение которых преподавателем должно способствовать наиболее эффективному освоению учебной программы обучающимися. Их цель - оказать методическую помощь преподавателю. Это материалы по методике преподавания учебной дисциплины (её раздела, части) или по методике воспитания, в которых раскрываются актуальные общеметодические проблемы и вопросы конкретной методики преподавания учебных предметов, предлагаются порядок, последовательность и технология работы по подготовке к учебным занятиям, описываются цели, задачи, методы и приемы обучения, даются советы по организации учебного процесса, по адаптации учебного материала к уровню подготовленности обучающихся.

Методические материалы могут находиться в библиотеке, на рабочем месте педагога.

4.5. Система условий реализации адаптированной основной общеобразовательной программы образования обучающихся с умственной отсталостью (интеллектуальными нарушениями)

С целью сохранения единого образовательного пространства страны требования к условиям получения образования обучающимися с умственной отсталостью (интеллектуальными нарушениями), представляют собой систему требований к кадровым, финансовым, материально-техническим и иным условиям реализации адаптированной основной общеобразовательной программы и достижения планируемых результатов этой категорией обучающихся.

Интегративный результат реализации указанных требований – это создание комфортной коррекционно-развивающей общеобразовательной среды, обеспечивающей высокое качество образования, его доступность, открытость и привлекательность для обучающихся, их родителей (законных представителей) и всего общества, духовно- нравственное развитие и воспитание:

обучающихся, гарантирующей охрану и укрепление физического, психологического и социального здоровья обучающихся, комфортной по отношению к обучающимся и педагогическим работникам.

Модернизация современного образования нацелена на построение и реализацию индивидуального образовательного маршрута, самообразования человека на различных этапах его жизненного пути.

Современная концепция непрерывного педагогического образования в России сориентирована на:

- развивающиеся потребности личности, общества, государства;
- расширение пространства образования современных педагогов.

Для осуществления своей миссии педагогу необходимо обладать готовностью к решению профессиональных задач, то есть уровнем профессиональной компетентности.

Кадровые условия

Кадровое обеспечение – характеристика необходимой квалификации педагогов, а также кадров, осуществляющих медико-психологическое сопровождение обучающегося с легкой умственной отсталостью в системе школьного образования.

ГКОУ УР «Школа № 79», реализующая АООП для обучающихся с легкой умственной отсталостью, укомплектована педагогическими, руководящими и иными работниками, имеющими профессиональную подготовку соответствующего уровня и направленности.

Образовательная организация обеспечивает работникам возможность повышения профессиональной квалификации, ведения методической работы, применения, обобщения и распространения опыта использования современных образовательных технологий обучающихся с легкой умственной отсталостью.

Уровень квалификации педагогических работников для каждой занимаемой должности соответствует требованиям к профессиональному образованию и обучению, указанным в профессиональных стандартах. В штат специалистов ГКОУ УР «Школа № 79» для реализации АООП (вариант I) входят: учителя начальных классов, учителя предметники, учителя-дефектологи, учителя-логопеды, педагоги-психологи, тьюторы, учителя физической культуры, музыки, ритмики, педагоги дополнительного образования, воспитатели, осуществляющие свою деятельность в соответствии с утвержденными должностными инструкциями.

Требования к квалификации работников образовательной организации, участвующих в реализации основной образовательной программы и создании условий для её реализации:

<i>Учитель</i>	Высшее профессиональное образование или среднее профессиональное образование по направлению подготовки «Образование и педагогика» или в области, соответствующей преподаваемому предмету, без предъявления требований к стажу работы либо высшее профессиональное образование или среднее профессиональное образование и дополнительное профессиональное образование по направлению деятельности в образовательном учреждении без предъявления требований к стажу работы с обязательным прохождением переподготовки или курсов повышения квалификации в области олигофренопедагогики, подтвержденных документом установленного образца.
<i>Учитель-дефектолог</i>	Высшее профессиональное образование в области дефектологии без предъявления требований к стажу работы.
<i>Учитель-логопед</i>	Высшее образование (бакалавриат, специалитет, магистратура) по профилю деятельности или Высшее образование (бакалавриат, специалитет, магистратура) в рамках укрупненных групп направлений подготовки высшего

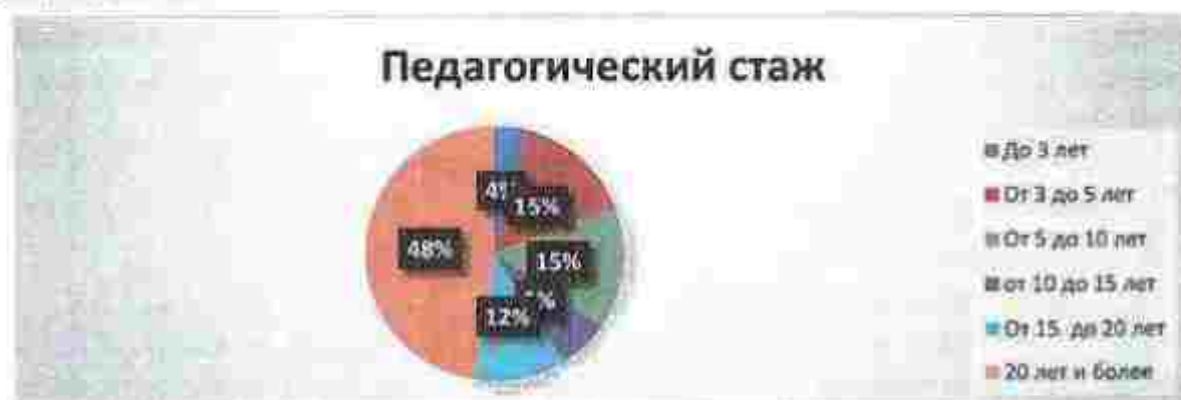
	образования "Образование и педагогические науки", "Психологические науки" и дополнительное профессиональное образование - программа профессиональной переподготовки по направлению "Работа с обучающимися с нарушениями речи и коммуникации"
<i>Педагог-психолог</i>	Высшее образование по профильным направлениям.
<i>Воспитатель</i>	Высшее образование или среднее профессиональное образование в рамках укрупненных групп направлений подготовки высшего образования и специальностей среднего профессионального образования "Образование и педагогические науки" или Высшее образование или среднее профессиональное образование и дополнительное профессиональное образование по направлению профессиональной деятельности в организации, осуществляющей образовательную деятельность, в том числе с получением его после трудоустройства
<i>Тьютор</i>	Высшее профессиональное образование по направлению подготовки «Образование и педагогика» и стаж педагогической работы не менее 2 лет

100% педагогических работников имеют специальное образование либо прошли профессиональную переподготовку. 1 педагог – получает второе высшее образование. 3 педагога имеют 2 высших педагогических образования.



В течение 3 лет 100% педагогических работников прошли обучение на курсах повышения квалификации. Повышение квалификации педагогов ежегодно осуществляется на базе АОУ ДПО УР «Институт развития образования» и дистанционно в других образовательных организациях дополнительного профессионального образования.

Педагогический коллектив состоит из опытных педагогов, о чем свидетельствуют следующие данные:



29,5 % педагогов имеют высшую квалификационную категорию;
24,4 % первую квалификационную категорию.

Учителя Учреждения имеют следующие награды:

Почетный работник сферы образования РФ	3
Почетный работник общего образования РФ	5
Почетный работник воспитания и просвещения РФ	2
Отличник просвещения	1
Отличник Народного просвещения	1
Почетная грамота Министерства просвещения РФ	2
Заслуженный работник образования УР	3
Почетная грамота Правительства УР	2
Почетная грамота Государственного Совета УР	10
Почетная грамота Министерства образования и науки УР	38
Благодарность Главы УР	3
Почетная грамота Администрации г. Ижевска	4
Почетная грамота Главы муниципального образования «Город Ижевск»	4
Благодарность Главы муниципального образования «Город Ижевск»	3
Почетная грамота Управления образования Администрации города Ижевска	22
Почетная грамота Администрации Индустриального района	4

Оценивая кадровое обеспечение образовательной организации, являющейся одним из условий, которое определяет качество подготовки обучающихся, необходимо отметить следующее:

- Образовательная деятельность в школе обеспечена квалифицированным профессиональным педагогическим составом;
- Кадровый потенциал развивается на основе целенаправленной работы по повышению квалификации педагогов.

Следовательно, в ГКОУ УР «Школа № 79» созданы необходимые условия для обеспечения качества образования.

Материально-технические условия реализации адаптированной основной общеобразовательной программы

Материально-техническое обеспечение – это общие характеристики инфраструктуры организации, включая параметры информационно-образовательной среды. Материально-техническое обеспечение начального общего и основного общего образования обучающихся с легкой умственной отсталостью (интеллектуальными нарушениями) отвечает не только общим, но и особым образовательным потребностям к:

- организации пространства, в котором происходит обучение;
- организации временного режима обучения;
- организации рабочего места обучающегося;
- техническим средствам обучения;
- учебникам, учебным принадлежностям, дидактическим материалам и средствам наглядности, отвечающим особым образовательным потребностям слабовидящих обучающихся, обучающихся с РАС.

Организация пространства

Образовательный процесс в ГКОУ УР «Школа № 79» по адресу: 426060, г. Ижевск, ул. 9 Января, д. 193 а. Общая площадь помещений, в которых осуществляется образовательная деятельность - 2400 кв. м, в расчете на одного учащегося - 8,2 кв. м., что соответствует установленному лицензионному нормативу.

Для беспрепятственного доступа в здание школы имеется пандус, подъемник гусеничного типа для транспортировки детей с НОДА, расширены дверные проемы, имеется инвалидная коляска. У входной группы здания школы установлена кнопка вызова для инвалидов, а также тактильная табличка, выполненная шрифтом Брайля. У кабинетов общего пользования размещены тактильные таблички, выполненные шрифтом Брайля со звуковым сопровождением. Для маломобильных групп населения оборудован туалет в соответствии с современными требованиями.

Санитарно-гигиенические условия соответствуют требованиям СП 2.4. 3648-20 и СанПиН 1.2.3685-21.

Санитарно-бытовые условия: на каждом этаже размещаются туалеты для обучающихся. В учебных кабинетах, в столовой установлены раковины. В учебных кабинетах организовано пространство для отдыха и двигательной активности обучающихся на переменах.

В ГКОУ УР «Школа № 79» созданы условия для охраны здоровья учащихся: работает медицинский кабинет, процедурный кабинет, обеспеченный необходимым оборудованием, инструментарием и медикаментами. Площадь медицинского кабинета – 38 кв.м. Также имеется кабинет стоматолога.

Обеспечение пожарной и электробезопасности соответствует нормам Федерального закона «О пожарной безопасности от 21.12.1994 г. № 69».

Согласно существующим нормам в ГКОУ УР «Школа № 79» установлена система пожарной безопасности, на каждом этаже имеются огнетушители, размещены планы эвакуации. Соблюдение требований охраны труда соответствует нормативным документам Министерства труда и социальной защиты Российской Федерации. Имеется система видеонаблюдения.

Соблюдаются требования к организации пространства, в которых осуществляется образовательный и коррекционно-развивающий процесс: соблюдается безопасность предметно – пространственной среды (свободные проходы к партам, входным дверям, отсутствие выступающих углов и т.п.); обеспечен свободный доступ естественного света в учебные и другие помещения; имеются ориентиры для помещений (таблички с обозначением номеров учебных кабинетов и т.д.); уровень освещенности школьных помещений (классов, учебных кабинетов, спортивного зала, мастерских, и других) соответствует нормам освещения, предусмотренным для слабовидящих обучающихся.

Учебные кабинеты ГКОУ УР «Школа № 79» включают рабочие и зоны отдыха (игровые зоны) структура которых обеспечивает возможность организации урочной и внеурочной деятельности и отдыха. Каждый класс оборудован партами, регулируемым в соответствии с ростом обучающихся.





Каждый педагог имеет возможность проводить уроки в соответствии с современными требованиями информатизации школы, используя средства ИКТ, видео- и аудиотехнику. Педагогам предоставлена возможность тиражирования учебно-методических и дидактических материалов.

Кабинеты специалистов (педагога-психолога, учителя-дефектолога, учителя-логопеда) оснащены необходимым оборудованием, предназначены для организации групповой и индивидуальной работы с обучающимися.

Игровые зоны оснащены мягкими объемными модулями и игровым оборудованием для развития социально-коммуникативных навыков в процессе свободной игровой деятельности. Физкультурный зал, зал ЛФК оснащены спортивным и игровым оборудованием для занятий с обучающимися.

Кабинет социально-бытовой ориентировки оснащен бытовыми приборами для развития и закрепления социально-бытовых навыков, навыков взаимодействия со сверстниками и взрослыми, безопасной жизнедеятельности.

Информационно-библиотечный центр – школьная библиотека, укомплектована учебной, художественной, специальной, детской, справочно-энциклопедической литературой, периодическими и мультимедийными изданиями.

Учебные кабинеты	
Кабинет начальных классов	Кабинет информатики
	
Кабинеты специалистов	
Кабинет учителя –логопеда	Кабинет педагога -психолога
	

Библиотека



Игровые зоны, зоны отдыха



Развивающая среда



Организация временного режима

Обучение осуществляется в первую смену по пятидневной учебной неделе. Календарный график и расписание уроков, внеурочной деятельности утверждается директором школы. График питания утверждается директором школы.

Технические средства обучения

Технические средства обучения (включая компьютерные инструменты обучения, мультимедийные средства) дают возможность удовлетворить особые образовательные потребности обучающихся с легкой умственной отсталостью (интеллектуальными нарушениями), слабовидящих обучающихся, обучающихся с РАС, способствуют созданию мотивации к учебной деятельности, развивают познавательную активность обучающихся.

Образовательная среда ГКОУ УР «Школа № 79» оснащена:

- техническими средствами обучения, ориентированным на особые образовательные потребности слабовидящих обучающихся: оптическими техническими средствами (индивидуальными средствами оптической коррекции, карманными увеличителями различной кратности); комплектами оборудования для сенсорной реабилитации и коррекции; комплектами специализированного оборудования для коррекционно-профилактических занятий; коррекционно-развивающими программными комплексами для проведения индивидуальных и фронтальных занятий по развитию и коррекции речи; компьютерами с колонками и выходом в сеть интернет, принтерами, сканерами, мультимедийными проекторами с экранами, интерактивными досками/панелями.

- техническими средствам обучения, ориентированным на особые образовательные потребности обучающихся с РАС: комплектами оборудования для сенсорной реабилитации и коррекции; комплектами специализированного оборудования для коррекционно-профилактических занятий; коррекционно-развивающими программными комплексами для проведения индивидуальных и фронтальных занятий по развитию и коррекции речи; компьютерами с колонками и выходом в сеть Интернет, МФУ, мультимедийными проекторами с экранами, интерактивными досками/панелями, магнитными досками.

Информационная среда обладает ресурсами для реализации АООП НОО:

- информационный ресурс – официальный сайт ГКОУ УР «Школа № 79», страница Вконтакте, информационные стенды;

- школьный образовательный ресурс – компьютеры, проекторы, коллекция медиа-уроков, комплекты наглядных пособий, коррекционно-развивающие обучающие компьютерные программы, учебники по всем учебным предметам и т.д.;

- мультимедийная архивная база – фотоколлекции, фильмы, презентации; в электронном виде методические и дидактические пособия, адаптированные (с учетом особых образовательных потребностей слабовидящих обучающихся), материалы педагогов Учреждения, представленные в печатных изданиях.

Требования к учебникам, рабочим тетрадям и специальным дидактическим материалам

Учет особых образовательных потребностей слабовидящих обучающихся с легкой умственной отсталостью (интеллектуальными нарушениями), обучающихся с РАС обуславливает необходимость использования специальных учебников и учебных принадлежностей, отвечающих особым образовательным потребностям обучающихся данных категорий; использование индивидуальной, адаптированной с учетом возможностей обучающихся, текстовой и изобразительной наглядности, индивидуальных пособий,

облегчающих, учебно-познавательную деятельность слабовидящих обучающихся, обучающихся с РАС.

Особые образовательные потребности слабовидящих обучающихся, обучающихся с РАС обуславливают необходимость специального подбора учебного и дидактического материала. Материально-техническое обеспечение предметной области «Язык и речевая практика», учебного предмета «Русский язык» включает:

- учебник; букварь;
- прописи; рабочие тетради на печатной основе;
- программно-методическое обеспечение: методические рекомендации для учителей по отдельным разделам учебного предмета;
- печатные пособия, в том числе, адаптированные с учетом зрительных возможностей слабовидящих обучающихся: наборы картинной азбуки; наборы предметных картинок; картинное лото; наборы сюжетных картинок по отдельным темам; различные виды словарей; репродукции картин в соответствии с тематикой и видами работ;
- учебно-практическое оборудование, в том числе, адаптированное с учетом зрительных возможностей слабовидящих обучающихся: комплекты для обучения грамоте (наборное полотно, разрезная азбука (общеклассная и индивидуальная, образцы начертания рукописных букв); опорные таблицы по отдельным изучаемым темам (выполненные увеличенным шрифтом); схемы (звукобуквенного разбора слова; разбора слов по составу); дидактический раздаточный материал (карточки с заданиями, выполненные увеличенным шрифтом); наборы ролевых игр, игрушек по отдельным темам; наборы муляжей (фрукты, овощи, ягоды и т.д.); аудио и видеозаписи текстов;
- технических средств обучения: классная доска с набором креплений для картинок, постеров, таблиц; CD/DVD-проигрыватели; телевизор; компьютер; магнитная доска; оптические технические средства (индивидуальные средства оптической коррекции, карманные увеличители различной кратности).

Материально-техническое обеспечение предметной области «Язык и речевая практика», учебных предметов «Чтение», «Чтение (Литературное чтение)» включает:

- комплект учебников;
- печатные пособия, в том числе, адаптированные с учетом зрительных возможностей слабовидящих обучающихся: наборы сюжетных картинок в соответствии с тематикой изучаемых произведений, в том числе и в цифровой форме; словари по русскому языку; репродукции картин художников в соответствии с тематикой читаемых произведений; портреты поэтов и писателей; детские книги разного типа из круга детского чтения, тексты для чтения с укрупненным шрифтом;
- технических средств обучения: классная доска с набором креплений для картинок, постеров, таблиц; CD/DVD-проигрыватели; телевизор; компьютер; магнитная доска; оптические технические средства (индивидуальные средства оптической коррекции, карманные увеличители различной кратности);
- экранно-звуковые пособия: аудиозаписи прочтения мастерами художественного слова произведений художественной литературы; слайды, соответствующие содержанию обучения;
- игры и игрушки, настольное литературное лото, настольные литературные игры

Материально-техническое обеспечение предметной области «Математика», учебных предметов «Математика», «Информатика» включает:

– учебно-методические комплексы, включающие учебники и рабочие тетради на печатной основе;

– дидактический материал, в том числе, адаптированный с учетом зрительных возможностей слабовидящих обучающихся, в виде: предметов различной формы, величины, цвета, счетного материала; таблиц на печатной основе; программного обеспечения для персонального компьютера, с помощью которого выполняются упражнения по формированию вычислительных навыков, калькуляторов и другие средства;

– демонстрационный материал, в том числе, адаптированный с учетом зрительных возможностей слабовидящих обучающихся:

– измерительные инструменты и приспособления: размеченные и неразмеченные линейки, циркули, транспортиры, наборы угольников, мерки;

– демонстрационные пособия для изучения геометрических величин, геометрических фигур и тел; развертки геометрических тел;

– видеофрагменты и другие информационные объекты (изображения, аудио- и видеозаписи), отражающие основные темы курса математики, информатики;

– настольные развивающие игры;

– электронные игры развивающего характера.

– технических средств обучения: классная доска с набором креплений для картинок, постеров, таблиц; CD/DVD-проигрыватели; телевизор; компьютеры; магнитная доска; оптические технические средства (индивидуальные средства оптической коррекции, карманные увеличители различной кратности).

Формирование доступных представлений о мире и практике взаимодействия с окружающим миром в рамках предметной области «Естествознание» происходит с использованием традиционных дидактических средств, с применением видео, проекционного оборудования, интернет-ресурсов и печатных материалов, муляжей предметов. Обогащению опыта взаимодействия с окружающим миром способствует непосредственный контакт слабовидящих обучающихся с легкой умственной отсталостью (интеллектуальными нарушениями) с миром живой природы (растительным и животным).

Материально-техническое обеспечение учебных предметов *«Мир природы и человека»*, *«Природоведение»*, *«Биология»*, *«География»* включает:

– учебно-методические комплексы, включающие учебники и рабочие тетради на печатной основе;

– печатные пособия, в том числе, адаптированные с учетом зрительных возможностей слабовидящих обучающихся: комплект наглядных материалов для организации фронтальной, групповой и индивидуальной работы с обучающимися;

– комплект предметных, сюжетных картин, серий сюжетных картин, динамических картин и схем по разделам программы; таблицы (ориентирование на местности, богатством морей России, воды суши, животный мир материков и др.); портреты путешественников, мореплавателей и др.; таблицы (календарь наблюдений за погодой; климат России и др.); географические карты;

– технические средства обучения: классная доска с набором креплений для картинок, постеров, таблиц; CD/DVD-проигрыватели; телевизор; компьютер; магнитная доска; оптические технические средства (индивидуальные средства оптической коррекции, карманные увеличители различной кратности).

– экранно-звуковые пособия: аудиозаписи звуков окружающего мира (природы и социума); видеофильмы и презентации по темам учебного предмета;

- учебно-практическое оборудование: игровой материал для сюжетных дидактических игр; оборудование для проведения практических занятий и элементарных опытов;
- модели и натуральный ряд: муляжи фруктов, ягод, грибов и овощей; гербарии; модели фигур человека, животных, растений, посуды, бытовых приборов, мебели и пр.;
- конструкторы: квартира, дом, город, ферма, водоем и т.д.;
- натуральные объекты: учебные принадлежности, игрушки, комнатные растения, плоды с/х культур и пр.

Материально-техническое обеспечение предметной области «Человек и общество», учебного предмета *«Основы социальной жизни»* включает

- учебники;
- печатные пособия, в том числе, адаптированные с учетом зрительных возможностей слабовидящих обучающихся: комплект наглядных материалов для организации фронтальной, групповой и индивидуальной работы с обучающимися;
- комплект предметных, сюжетных картин, серий сюжетных картин, динамических картин и схем по разделам программы;
- технические средства обучения: классная доска с набором креплений для картинок, постеров, таблиц; телевизор; компьютер; электрическая плита; холодильник; кухонная мебель; кухонная посуда, утварь; приборы и инструменты; электробытовая техника (электрический чайник, электромясорубка, микроволновая печь, электромиксер, жарочная печь, электротостер); оптические технические средства (индивидуальные средства оптической коррекции, карманные увеличители различной кратности).

Материально-техническое обеспечение предметной области «Человек и общество», учебных предметов *«Мир истории», «История Отечества»* включает

- учебно-методические комплексы, включающие учебники и рабочие тетради на печатной основе;
- печатные пособия, в том числе, адаптированные с учетом зрительных возможностей слабовидящих обучающихся: комплект наглядных материалов для организации фронтальной, групповой и индивидуальной работы с обучающимися;
- комплект предметных, сюжетных картин, серий сюжетных картин, динамических картин и схем по разделам программы; настенные исторические карты, атласы, контурные карты; событийные, типологические картины, портреты, исторические пейзажи;
- технические средства обучения: классная доска с набором креплений для картинок, постеров, таблиц; CD/DVD-проигрыватели; телевизор; компьютер; магнитная доска; видеофильмы и презентации; оптические технические средства (индивидуальные средства оптической коррекции, карманные увеличители различной кратности).

Специальный учебный и дидактический материал необходим для образования слабовидящих обучающихся с легкой умственной отсталостью при реализации предметной области «Искусство».

Материально-техническое обеспечение учебного предмета *«Музыка»* включает:

- книгопечатную продукцию: хрестоматии с нотным материалом; сборники песен и хоров (выполненные с помощью укрупненного шрифта); методические пособия (рекомендации к проведению уроков музыки); книги о музыке и музыкантах; научно-популярную литературу по искусству; справочные пособия, энциклопедии;
- печатные пособия, в том числе, адаптированные с учетом зрительных возможностей слабовидящих обучающихся: таблицы (нотные примеры, признаки характера

звучания, средства музыкальной выразительности); портреты композиторов; портреты исполнителей; атласы музыкальных инструментов; альбомы с демонстрационным материалом;

– технические средства обучения: музыкальный центр, телевизор, слайд-проектор, экран, оптические технические средства (индивидуальные средства оптической коррекции, карманные увеличители различной кратности);

– экранно-звуковые пособия: аудиозаписи, фонохрестоматии по музыке; видеофильмы, посвященные творчеству выдающихся отечественных и зарубежных композиторов; различные музыкальные видеофильмы с записями выступлений выдающихся отечественных и зарубежных певцов, известных хоровых и оркестровых коллективов, фрагментов из мюзиклов;

– учебно-практическое оборудование: музыкальные инструменты (фортепиано (пианино), баян /аккордеон); комплект детских музыкальных инструментов (блок-флейта, трещотки, колокольчик, треугольник, барабан, бубен, румба, маракасы, кастаньеты, металлофоны, ксилофоны, свистульки, деревянные ложки); комплект знаков нотного письма (на магнитной основе); комплект звуковоспроизводящей аппаратуры (микрофоны, усилители звука, динамики).

Освоение практики изобразительной деятельности, художественного ремесла и художественного творчества требует некоторых специфических инструментов (ножницы, кисточки и др.), а также большой объем расходных материалов (бумага, краски, пластилин, глина, клей и др.).

Материально-техническое обеспечение учебного предмета *«Рисование (изобразительное искусство)»* включает:

– учебники;

– печатные пособия: портреты русских и зарубежных художников; таблицы по цветоведению, построению орнамента; таблиц по стилям архитектуры, одежды, предметов быта; схемы по правилам рисования предметов, растений, деревьев, животных, птиц, человека; таблицы по народным промыслам, русскому костюму, декоративно-прикладному искусству;

– дидактический раздаточный материал: карточки по художественной грамоте;

– технические средства обучения: музыкальный центр, телевизор, слайд-проектор, экран, оптические технические средства (индивидуальные средства оптической коррекции, карманные увеличители различной кратности);

– экранно-звуковые пособия: аудиозаписи музыки к литературным произведениям; видеофильмы и презентации памятников архитектуры и художественных музеев; видеофильмы и презентации видов и жанров изобразительного искусства; творчества отдельных художников; видеофильмы и презентации народных промыслов; художественных стилей и технологий;

– учебно-практическое оборудование: конструкторы; краски акварельные, гуашевые; бумага А3, А4; бумага цветная; фломастеры; восковые мелки; кисти белочки № 5, 10, 20; кисти из щетины № 3, 10, 20; стеки; ножницы; рамки для оформления работ; шаблоны геометрических фигур и реальных предметов;

– модели и натуральный ряд: муляжи фруктов и овощей (комплект); гербарии; изделия декоративно-прикладного искусства и народных промыслов; гипсовые геометрические тела; гипсовые орнаменты; модель фигуры человека, животных, птиц, рыб; керамические изделия; предметы быта (кофейники, кувшины, чайный сервиз).

Овладение обучающимися с легкой умственной отсталостью (интеллектуальными нарушениями) предметной областью *«Физическая культура (Адаптивная физическая культура)»* предполагает коррекцию двигательных навыков в процессе спортивной деятельности. Оборудование спортивного зала предполагает наличие необходимого спортивного инвентаря для овладения различными видами физкультурно-спортивной деятельности.

Материально-техническое обеспечение учебного предмета *«Адаптивная физическая культура»* включает:

– печатные пособия (выполненные крупным шрифтом): таблицы, схемы, плакаты с классификацией видов спорта, спортивных упражнений, последовательностью выполнения упражнений;

– дидактический раздаточный материал: карточки по физкультурной грамоте;

– технические средства обучения;

– учебно-практическое оборудование: спортивный инвентарь и оборудование;

– модули: набивные мячи, гантели; гимнастическое оборудование; скакалки, обручи, ленты; баскетбольные, волейбольные, футбольные мячи; сетки, флажки, кегли.

Для овладения образовательной областью «Технология» слабовидящими обучающимися с легкой умственной отсталостью (интеллектуальными нарушениями) необходимо использование специфических инструментов и расходных материалов в процессе формирования навыков ручного труда.

Материально-техническое обеспечение учебного предмета «Труд (технология)» включает:

– учебники;

– набор таблиц по материаловедению; технологии пошива изделий; по ТБ.

– учебно-практическое оборудование: краски акварельные, гуашевые; фломастеры разного цвета; цветные карандаши; бумага рисовальная А3, А4 (плотная); бумага цветная разной плотности; картон цветной, серый, белый; бумага вкрапленная (крупнозернистая, мелкозернистая); бумага в крупную клетку; набор разноцветного пластилина; нитки (разные виды); ткани разных сортов; природные материалы (засушенные листья, шишки, желуди, скорлупа грецкого ореха, тростниковая трава и т.д.); древесные опилки; алюминиевая фольга; проволока цветная; клей ПВА, клей-карандаш; шнурки для обуви (короткие, длинные), конструктор.

– технические средства обучения: промышленные универсальные швейные машины; бытовые швейные машины; выпивальная машина; гладильные комплексы; отпариватели; утюги.

Материально-техническое обеспечение *коррекционно-развивающей области* включает обеспечение кабинета учителя-логопеда, педагога-психолога и зала для проведения занятий по ритмике.

Материально – техническое оснащение *кабинета учителя-логопеда:*

– печатные пособия, адаптированные с учетом зрительных возможностей слабовидящих обучающихся: учебники по русскому языку и чтению; карточки буквы и слоги; разрезные азбуки; альбом с предметными и сюжетными картинками; картинные лото; альбомы с картинками для исследования произношения звуков; дидактический материал и дидактические пособия для диагностики и коррекции речевых нарушений;

– мебель и оборудование: парты, стол, стул, шкаф для пособий, классная доска, зеркала (настенное, настольное, для индивидуальной работы);

– технические средства обучения: интерактивный стол логопеда; аппарат для закрепления навыков и коррекции речи АКР-01 «Монолог»; тактильный коммуникатор; ноутбук, МФУ, оптические технические средства (индивидуальные средства оптической коррекции, карманные увеличители различной кратности);

– специальное оборудование: логопедические зонды; спирт, вата;

– дидактический материал, игры и игрушки: игровой набор для изучения форм и счета, цветов и моторики «Дары Фребеля», настольные игры (кубики, мозаики, лото); игрушки, предназначенные для развития дыхания; наборы игрушек, предназначенные для развития и обогащения словарного запаса.

Материально-техническое оснащение *кабинета педагога-психолога* включает:

– учебный материал, адаптированный с учетом зрительных возможностей слабовидящих обучающихся: методики с необходимым стимульным материалом для диагностики

познавательной и эмоциональной сфер, личности, поведения; методики с необходимым оснащением для проведения психокоррекционной работы по отдельным направлениям:

- мебель и оборудование: стол и стул для психолога; шкаф для пособий и техники; уголок мягкой мебели; рабочие места для обучающихся; балансиры и нейротренажеры; сухой бассейн; стол для песочной терапии; воздушно – пузырьковая колонна; фиброоптические волокна; тактильно – акустическая панель; лестница света «12 ячеек»; мягкий модуль «Тоннель»; зеркальный шар; музыкальная картина;

- технические средства обучения: ноутбук, МФУ; интерактивная панель; проектор «Меркурий»; панно «Звездно небо», оптические технические средства (индивидуальные средства оптической коррекции, карманные увеличители различной кратности);

- игрушки и игры: мячи, пирамиды, кубики, доски Сегена различной модификации; настольные игры, конструкторы;

- набор материалов для детского творчества (строительный материал, пластилин, краски, цветные карандаши, фломастеры, бумага, клей и т.д.).

Материально-техническое обеспечение зала для проведения занятий по *ритмике* включает:

- дидактическое оборудование: мячи; ленты; дождевики, шары, обручи;

- музыкальные инструменты: фортепиано (пианино);

- комплект детских музыкальных инструментов: блок-флейта, трещотки, колокольчик, треугольник, барабан, бубен, румба, маракасы, кастаньеты, металлофоны, ксилофоны, свистульки, деревянные ложки;

- технические средства обучения.

Информационно-методические условия реализации АООП (вариант 1)

В соответствии с требованиями Стандарта информационно-методические условия реализации АООП обеспечиваются современной информационно-образовательной средой.

Под информационно-образовательной средой понимается открытая педагогическая система, сформированная на основе разнообразных информационных образовательных ресурсов, современных информационно-телекоммуникационных средств и педагогических технологий, направленных на формирование творческой, социально активной личности, а также компетентность участников образовательного процесса в решении учебно-познавательных и профессиональных задач с применением информационно-коммуникационных технологий (ИКТ-компетентность). Информационно-методическое обеспечение реализации АООП (вариант 1) направлено на обеспечение широкого, постоянного и устойчивого доступа для всех участников образовательного процесса к любой информации, связанной с реализацией программы, планируемыми результатами, организацией образовательного процесса и условиями его осуществления.

Требования к информационно-методическому обеспечению образовательного процесса включают:

- необходимую нормативную правовую базу образования обучающихся с легкой умственной отсталостью (интеллектуальными нарушениями);

- характеристики предполагаемых информационных связей участников образовательного процесса: получение доступа к информационным ресурсам различными способами (поиск информации в сети интернет, работа в библиотеке и др.), в том числе к электронным образовательным ресурсам, размещенным в федеральных и региональных базах

данных; возможность размещения материалов и работ в информационной среде ГКОУ УР «Школа № 79» (статей, выступлений, методических материалов).

Информационно-образовательная среда ГКОУ УР «Школа № 79»

Направление	Информационное обеспечение
Планирование образовательного процесса и его ресурсное обеспечение.	Учебный план, рабочие программы педагогических работников, тематическое планирование, учебники, методическая литература, комплекты программно-методических средств, электронные наглядные пособия, ресурсы в сети Интернет
Фиксация хода образовательного процесса, размещение учебных материалов, предназначенных для образовательной деятельности обучающихся и ознакомления с ними родителей (законных представителей).	Фиксация в электронном журнале и электронном дневнике обучающегося отметок (текущих, итоговых), домашних заданий; использование сайтов учителей.
Обеспечение доступа к размещаемой информации для участников образовательных отношений (включая родителей (законных представителей), методических служб, органов управления образованием).	Развитие официального сайта, электронного журнала, создание локальных актов, регламентирующих работу локальной сети и доступа педагогических работников и обучающихся к ресурсам сети Интернет.