

Государственное казенное общеобразовательное учреждение
Удмуртской Республики
«Школа № 79 для детей с ограниченными возможностями здоровья»

Принята на заседании
Педагогического совета
Протокол № 1 от 29.08.2024г.



УТВЕРЖДАЮ
Директор ГКОУ УР «Школа №79»
Е.В. Соснина
Примаз № 133-от от 29.08.2024 г.

**Адаптированная
основная общеобразовательная программа
обучающихся с умеренной, тяжелой, глубокой умственной
отсталостью (интеллектуальными нарушениями), тяжелыми и
множественными нарушениями развития (вариант 2)
государственного казенного общеобразовательного учреждения
Удмуртской Республики «Школа № 79 для детей с
ограниченными возможностями здоровья»**

ОГЛАВЛЕНИЕ

1. ОБЩИЕ ПОЛОЖЕНИЯ	2
2. ЦЕЛЕВОЙ РАЗДЕЛ	3
2.1. Пояснительная записка	3
2.1.1. Цель реализации АООП образования обучающихся с умеренной, тяжелой и глубокой умственной отсталостью (интеллектуальными нарушениями), с ТМНР	3
2.1.2. Принципы и подходы реализации АООП образования обучающихся с умеренной, тяжелой и глубокой умственной отсталостью (интеллектуальными нарушениями), ТМНР	4
2.1.3. Психолого-педагогическая характеристика обучающихся с умеренной, тяжелой и глубокой умственной отсталостью (интеллектуальными нарушениями), ТМНР	4
2.1.4. Особые образовательные потребности обучающихся с умеренной, тяжелой и глубокой умственной отсталостью (интеллектуальными нарушениями), ТМНР	6
2.1.5. Общая характеристика и структура специальной индивидуальной программы развития	11
2.2. Планируемые результаты освоения обучающимися с умеренной, тяжелой и глубокой умственной отсталостью (интеллектуальными нарушениями), ТМНР адаптированной основной общеобразовательной программы	13
2.3. Система оценки достижения обучающимися с умеренной, тяжелой и глубокой умственной отсталостью (интеллектуальными нарушениями), с ТМНР планируемых результатов освоения адаптированной основной общеобразовательной программы	23
3. СОДЕРЖАТЕЛЬНЫЙ РАЗДЕЛ	25
3.1. Программа формирования базовых учебных действий	25
3.2. Программы учебных предметов, курсов коррекционно-развивающей области	27
3.3. Программа воспитания	68
4. ОРГАНИЗАЦИОННЫЙ РАЗДЕЛ	97
4.1. Учебный план	97
4.2. Календарный учебный график	104
4.3. Оценочные и методические материалы	104
4.4. Система условий реализации адаптированной основной общеобразовательной программы образования обучающихся с умственной отсталостью (интеллектуальными нарушениями)	104

1. ОБЩИЕ ПОЛОЖЕНИЯ.

Адаптированная основная общеобразовательная программа образования (далее — АООП) обучающихся с умеренной, тяжелой и глубокой умственной отсталостью (интеллектуальными нарушениями), тяжелыми и множественными нарушениями развития (далее – ТМНР) государственного казенного общеобразовательного учреждения Удмуртской Республики «Школа № 79 для детей с ограниченными возможностями здоровья» разработана в соответствии с требованиями федерального государственного образовательного стандарта (далее — Стандарт) обучающихся с умственной отсталостью (интеллектуальными нарушениями), Федеральной адаптированной основной общеобразовательной программы обучающихся с умственной отсталостью (интеллектуальными нарушениями).

Вариант 2 АООП предполагает, что обучающийся с умственной отсталостью получает образование, которое по содержанию и итоговым достижениям не соотносится к моменту завершения школьного обучения с содержанием и итоговыми достижениями сверстников, не имеющих ограничений здоровья, в пролонгированные сроки.

Обучающийся с умственной отсталостью в умеренной, тяжелой или глубокой степени, с ТМНР, интеллектуальное развитие которого не позволяет освоить АООП (вариант 1), либо он испытывает существенные трудности в ее освоении, получает образование по варианту 2 адаптированной основной общеобразовательной программы образования, на основе которой образовательная организация разрабатывает специальную индивидуальную программу развития (СИПР), учитывающую индивидуальные образовательные потребности обучающегося с умственной отсталостью.

АООП разработана на основании:

- Федерального закона от 29.12.2012г. № 273-ФЗ «Об образовании в Российской Федерации»;
- Приказа Министерства просвещения Российской Федерации от 24.11.2022 г. № 1026 «Об утверждении Федеральной адаптированной основной общеобразовательной программы обучающихся с умственной отсталостью (интеллектуальными нарушениями);
- Приказа Министерства просвещения Российской Федерации от 24.11.2022г. № 1023 «Об утверждении Федеральной адаптированной образовательной программы начального общего образования для обучающихся с ограниченными возможностями здоровья»
- Постановления Главного государственного санитарного врача Российской Федерации от 28 сентября 2020 года № 28 «Об утверждении Санитарных правил СП 2.4.3648-20 «Санитарно-эпидемиологические требования к организациям воспитания и обучения, отдыха и оздоровления детей и молодежи»;
- Конвенции о правах ребенка;
- Федерального закона «О социальной защите инвалидов в Российской Федерации» от 24.11.1995 г. №181-ФЗ (ред. от 28.12.2013г.);
- Конституции Российской Федерации;
- Федерального государственного образовательного стандарта образования обучающихся с умственной отсталостью (интеллектуальными нарушениями) (приказ Министерства образования и науки Российской Федерации от 19.12.2014г. №1599 «Об утверждении

федерального государственного образовательного стандарта образования обучающихся с умственной отсталостью (интеллектуальными нарушениями)»;

-Федерального государственного образовательного стандарта начального общего образования обучающихся с ограниченными возможностями здоровья (приказ Министерства образования и науки Российской Федерации от 19.12.2014г. №1598 «Об утверждении федерального государственного образовательного стандарта начального общего образования обучающихся с ограниченными возможностями здоровья»);

-Методических рекомендаций по вопросам внедрения федерального государственного образовательного стандарта НОО обучающихся с ограниченными возможностями здоровья и федерального государственного образовательного стандарта обучающихся с умственной отсталостью (интеллектуальными нарушениями), разработанными в рамках Государственного контракта от 10.04.2014 г. №07.028.11.0005 «Повышение квалификации руководителей и педагогов общеобразовательных и специальных (коррекционных) школ по вопросам реализации федерального государственного образовательного стандарта обучающихся с ограниченными возможностями здоровья в условиях общеобразовательной и специальной (коррекционной) школы», Москва, 2015 год;

- Приказа Министерства просвещения Российской Федерации от 22.03.2021г. № 115 "Об утверждении Порядка организации и осуществления образовательной деятельности по основным общеобразовательным программам - образовательным программам начального общего, основного общего и среднего общего образования.

- Приказа Министерства просвещения Российской Федерации от 02.09.2020г. №458 «Об утверждении Порядка приема на обучение по образовательным программам начального общего, основного общего и среднего общего образования»;

-Приказа Минпросвещения России от 17.07.2024 N 495 «О внесении изменений в некоторые приказы Министерства просвещения Российской Федерации, касающиеся федеральных адаптированных образовательных программ» (зарегистрировано в Минюсте России 15.08.2024 N79163);

-Устава ГКОУ УР «Школа №79».

2. ЦЕЛЕВОЙ РАЗДЕЛ

2.1.Пояснительная записка

2.1.1.Цель реализации АООП образования обучающихся с умеренной, тяжелой, глубокой умственной отсталостью (интеллектуальными нарушениями), с ТМНР.

Для обучающихся, получающих образование в соответствии с АООП (вариант 2), целью образования является развитие личности, формирование общей культуры, соответствующей общепринятым нравственным и социокультурным ценностям, формирование необходимых для самореализации и жизни в обществе практических представлений, умений и навыков, позволяющих достичь обучающемуся максимально возможной самостоятельности и независимости в повседневной жизни.

Для обучающихся характерно интеллектуальное и психофизическое недоразвитие в умеренной, тяжелой или глубокой степени, которое может сочетаться с локальными или системными нарушениями зрения, слуха, опорно- двигательного аппарата, расстройствами аутистического спектра, эмоционально-волевой сферы, выраженными в различной степени

тяжести. У некоторых обучающихся выявляются текущие психические и соматические заболевания, которые значительно осложняют их индивидуальное развитие и обучение.

2.1.2. Принципы и подходы к реализации АООП образования обучающихся с умеренной, тяжелой, глубокой умственной отсталостью (интеллектуальными нарушениями), ТМНР.

Из-за системных нарушений развития обучающихся с умеренной, тяжелой, глубокой умственной отсталостью и с ТМНР для данной категории детей показан *индивидуальный уровень итогового результата общего образования*. Все обучающиеся, вне зависимости от тяжести состояния, включаются в образовательное пространство, где принципы организации предметно-развивающей среды, оборудование, технические средства, программы учебных предметов, коррекционных технологий, а также содержание и методы обучения и воспитания определяются индивидуальными возможностями и особыми образовательными потребностями ребенка.

Итоговые достижения обучающихся с умеренной, тяжелой, глубокой умственной отсталостью, с ТМНР - АООП УО (вариант 2) - принципиально отличаются от требований к итоговым достижениям детей с легкой умственной отсталостью - АООП УО (вариант 1). Они определяются *индивидуальными* возможностями ребенка и тем, что его образование нацелено на максимальное развитие жизненной компетенции. Овладение знаниями, умениями и навыками в различных образовательных областях («академический» компонент) регламентируется рамками полезных и необходимых *инструментов* для решения задач повседневной жизни. Накопление доступных навыков коммуникации, самообслуживания, бытовой и доступной трудовой деятельности, а также перенос сформированных представлений и умений в собственную деятельность (компонент «жизненной компетенции») готовят обучающегося к использованию приобретенных в процессе образования умений для активной жизни в семье и обществе.

Итогом образования человека с умственной отсталостью, с ТМНР является **нормализация** его жизни: привычный и необходимый для подавляющего большинства людей образ жизни (жить в семье, решать вопросы повседневной жизнедеятельности, выполнять полезную трудовую деятельность, определять содержание своих увлечений и интересов, иметь возможность самостоятельно принимать решения и нести за них ответственность). Общим результатом образования такого обучающегося может стать набор компетенций, позволяющих соразмерно психическим и физическим возможностям максимально самостоятельно решать задачи, направленные на нормализацию его жизни.

2.1.3. Психолого-педагогическая характеристика обучающихся с умеренной, тяжелой, глубокой умственной отсталостью (интеллектуальными нарушениями), ТМНР.

Для обучающихся, получающих образование АООП УО (вариант 2), характерно интеллектуальное и психофизическое недоразвитие в умеренной, тяжелой или глубокой степени, которое может сочетаться с локальными или системными нарушениями зрения, слуха, опорно-двигательного аппарата, расстройствами аутистического спектра, эмоционально-волевой сферы, выраженными в различной степени тяжести. У некоторых детей выявляются текущие психические и соматические заболевания, которые значительно осложняют их индивидуальное развитие и обучение.

Обучающиеся с умеренной и тяжелой умственной отсталостью отличаются выраженным недоразвитием мыслительной деятельности, препятствующим освоению

предметных учебных знаний. Обучающиеся одного возраста характеризуются разной степенью выраженности интеллектуального снижения и психофизического развития, уровень сформированности той или иной психической функции, практического навыка может быть существенно различаться. Наряду с нарушением базовых психических функций, памяти и мышления отмечается своеобразное нарушение всех структурных компонентов речи: фонетико-фонематического, лексического и грамматического. У обучающихся с умеренной и тяжелой степенью умственной отсталости затруднено или невозможно формирование устной и письменной речи. Для них характерно ограниченное восприятие обращенной к ним речи и ее ситуативное понимание. Из-за плохого понимания обращенной к ним речи с трудом формируется соотнесение слова и предмета, слова и действия. По уровню сформированности речи выделяются обучающиеся с отсутствием речи, со звукокомплексами, с высказыванием на уровне отдельных слов, с наличием фраз. При этом речь невнятная, косноязычная, малораспространенная, с аграмматизмами. Ввиду этого при обучении большей части данной категории обучающиеся используют разнообразные средства невербальной коммуникации. Внимание обучающихся с умеренной и тяжелой умственной отсталостью крайне неустойчивое, отличается низким уровнем продуктивности из-за быстрой истощаемости, отвлекаемости. Слабость активного внимания препятствует решению сложных задач познавательного содержания, формированию устойчивых учебных действий. Процесс запоминания является механическим, зрительно-моторная координация грубо нарушена. Обучающимся трудно понять ситуацию, вычленить в ней главное и установить причинно-следственные связи, перенести знакомое сформированное действие в новые условия. При продолжительном и направленном использовании методов и приемов коррекционной работы становится заметной положительная динамика общего психического развития обучающихся, особенно при умеренном недоразвитии мыслительной деятельности.

Психофизическое недоразвитие характеризуется также нарушениями координации, точности, темпа движений, что осложняет формирование физических действий: бег, прыжки и др., а также навыков несложных трудовых действий. У части обучающихся с умеренной умственной отсталостью отмечается замедленный темп, вялость, пассивность, заторможенность движений. У других – повышенная возбудимость, подвижность, беспокойство сочетаются с хаотичной нецеленаправленной деятельностью. У большинства детей с интеллектуальными нарушениями наблюдаются трудности, связанные со статикой и динамикой тела.

Наиболее типичными для данной категории обучающихся являются трудности в овладении навыками, требующими тонких точных дифференцированных движений: удержание позы, захват карандаша, ручки, кисти, шнурование ботинок, застегивание пуговиц, завязывание ленточек, шнурков и др. Степень сформированности навыков самообслуживания может быть различна. Некоторые обучающиеся полностью зависят от помощи окружающих при одевании, раздевании, при приеме пищи, совершении гигиенических процедур и др.

Запас знаний и представлений о внешнем мире мал и часто ограничен лишь знанием предметов окружающего быта.

Обучающиеся с глубокой умственной отсталостью часто не владеют речью, они постоянно нуждаются в уходе и присмотре. Значительная часть детей с тяжелой и глубокой умственной отсталостью имеют и другие нарушения, что дает основание говорить о **тяжелых и множественных нарушениях развития**, которые представляют собой не сумму различных ограничений, а сложное качественно новое явление с иной структурой, отличной от структуры

каждой из составляющих. Различные нарушения влияют на развитие человека не по отдельности, а в совокупности, образуя сложные сочетания. В связи с этим человек требует значительной помощи, объем которой существенно превышает содержание и качество поддержки, оказываемой при каком-то одном нарушении: интеллектуальном или физическом.

Уровень психофизического развития детей с тяжелыми множественными нарушениями невозможно соотнести с какими-либо возрастными параметрами. Органическое поражение центральной нервной системы чаще всего является причиной сочетанных нарушений и выраженного недоразвития интеллекта, а также сенсорных функций, движения, поведения, коммуникации. Все эти проявления совокупно препятствуют развитию самостоятельной жизнедеятельности ребенка, как в семье, так и в обществе. Динамика развития детей данной группы определяется рядом факторов: этиологией, патогенезом нарушений, временем возникновения и сроками выявления отклонений, характером и степенью выраженности каждого из первичных расстройств, спецификой их сочетания, а также сроками начала, объемом и качеством оказываемой коррекционной помощи.

В связи с выраженными нарушениями и (или) искажениями процессов познавательной деятельности, прежде всего: восприятия, мышления, внимания, памяти и др. у обучающихся с глубокой умственной отсталостью, ТМНР возникают непреодолимые препятствия в усвоении «академического» компонента различных программ дошкольного, а тем более школьного образования. Специфика эмоциональной сферы определяется не только ее недоразвитием, но и специфическими проявлениями гипо- и гиперсензитивности. В связи с неразвитостью волевых процессов, дети не способны произвольно регулировать свое эмоциональное состояние в ходе любой организованной деятельности, что не редко проявляется в негативных поведенческих реакциях. Интерес к какой-либо деятельности не имеет мотивационно-потребностных оснований и, как правило, носит кратковременный, неустойчивый характер.

2.1.4. Особые образовательные потребности обучающихся с умеренной, тяжелой, глубокой умственной отсталостью (интеллектуальными нарушениями), ТМНР.

Под особыми образовательными потребностями детей с умеренной, тяжелой, глубокой умственной отсталостью, с ТМНР следует понимать комплекс специфических потребностей, возникающих вследствие выраженных нарушений интеллектуального развития, часто в сочетанных формах с другими психофизическими нарушениями. Учет таких потребностей определяет необходимость создания адекватных условий, способствующих развитию личности обучающихся для решения их насущных жизненных задач.

Умственная отсталость обучающихся данной категории, как правило, в той или иной форме осложнена нарушениями опорно-двигательных функций, сенсорными, соматическими нарушениями, расстройствами аутистического спектра и эмоционально-волевой сферы или другими нарушениями, различное сочетание которых определяет особые образовательные потребности детей. Наиболее характерные особенности обучающихся позволяют выделить, с точки зрения их потребности в специальных условиях, три условные группы, каждая из которых включает детей с умеренной, тяжелой, глубокой умственной отсталостью, с ТМНР.

Часть обучающихся, отнесенных к категории обучающихся с ТМНР, имеет тяжелые нарушения неврологического генеза - сложные формы детского церебрального паралича (далее - ДЦП), спастический тетрапарез, гиперкинез, вследствие которых они полностью или почти полностью зависят от помощи окружающих их людей в передвижении, самообслуживании, предметной деятельности, коммуникации. Большинство обучающихся этой группы не может

самостоятельно удерживать тело в положении сидя. Процесс общения затруднен из-за органического поражения речевого аппарата и невозможности овладения средствами речи.

Вместе с тем, интеллектуальное развитие таких детей может быть различно по степени умственной отсталости и колеблется (от умеренной до глубокой).

Обучающиеся с умеренной формой интеллектуального недоразвития проявляют элементарные способности к развитию представлений, умений и навыков, значимых для их социальной адаптации. Так, у этой группы обучающихся проявляется интерес к общению и взаимодействию с обучающимися и взрослыми, что является позитивной предпосылкой для обучения обучающихся вербальным и невербальным средствам коммуникации. Их интеллектуальное развитие позволяет овладевать основами счета, письма, чтения. Способность обучающегося к выполнению некоторых двигательных действий: захват, удержание предмета, контролируемые движения шеи, головы создает предпосылки для обучения некоторым приемам и способам по самообслуживанию и развитию предметнопрактической и трудовой деятельности.

Особенности развития другой группы обучающихся обусловлены выраженными нарушениями поведения (чаще как следствие аутистических расстройств). Они проявляются в расторможенности, "полевым", нередко агрессивном поведении, стереотипиях, трудностях коммуникации и социального взаимодействия. Аутистические проявления затрудняют установление подлинной тяжести интеллектуального недоразвития, так как контакт с окружающими отсутствует или возникает как форма физического обращения к взрослым в ситуациях, когда ребенку требуется помощь в удовлетворении потребности. У обучающихся названной группы нет интереса к деятельности окружающих, они не проявляют ответных реакций на попытки взрослого организовать их взаимодействие со сверстниками. Эти обучающиеся не откликаются на просьбы, обращения в случаях, запрещающих то или иное действие, проявляют агрессию или самоагрессию, бросают игрушки, предметы, демонстрируют деструктивные действия. Такие реакции наблюдаются при смене привычной для обучающегося обстановки, наличии рядом незнакомых людей, в шумных местах. Особенности физического и эмоционально-волевого развития обучающихся с аутистическими проявлениями затрудняют их обучение в условиях группы, поэтому на начальном этапе обучения они нуждаются в индивидуальной программе и индивидуальном сопровождении специалистов.

У третьей группы детей отсутствуют выраженные нарушения движений и моторики, они могут передвигаться самостоятельно. Моторная дефицитарность проявляется в замедленности темпа, недостаточной согласованности и координации движений. У части обучающихся также наблюдаются деструктивные формы поведения, стереотипии, избегание контактов с окружающими и другие черты, сходные с детьми, описанными выше. Интеллектуальное недоразвитие проявляется, преимущественно, в форме умеренной степени умственной отсталости. Большая часть обучающихся данной группы владеет элементарной речью: могут выразить простыми словами и предложениями свои потребности, сообщить о выполненном действии, ответить на вопрос взрослого отдельными словами, словосочетаниями или фразой. У некоторых – речь может быть развита на уровне развернутого высказывания, но часто носит формальный характер и не направлена на решение задач социальной коммуникации. Другая часть обучающихся, не владея речью, может осуществлять коммуникацию при помощи естественных жестов, графических изображений, вокализаций, отдельных слогов и стереотипного набора слов. Обучающиеся могут выполнять отдельные

операции, входящие в состав предметных действий, но недостаточно осознанные мотивы деятельности, а также неустойчивость внимания и нарушение последовательности выполняемых операций, препятствуют выполнению действия как целого.

Описанные индивидуально-типологические особенности обучающихся учитывают также клинические аспекты онтогенеза, но не отражают общепринятую диагностику ОВЗ в части умственной отсталости (Международная статистическая классификация болезней и проблем, связанных со здоровьем (МКБ)). Учет типологических особенностей с позиции специальной психологии и педагогики позволяет решать задачи организации условий обучения и воспитания обучающихся в образовательной организации, имея в виду достаточное количество персонала и специалистов для удовлетворения потребностей в физическом сопровождении обучающихся, выбор необходимых технических средств индивидуальной помощи и обучения, планирование форм организации учебного процесса.

Описание групп обучающихся строится на анализе психолого-педагогических данных, но не предполагает разделение детей в образовательной организации на группы/классы по представленным выше характеристикам. Состав обучающихся в классе должен быть смешанным, включающим представителей разных типологических групп. Смешанное комплектование обучающихся создает условия, где дети учатся подражать и помогать друг другу, при этом важно рациональное распределение учебных, воспитательных, сопровождающих функций персонала.

Наполняемость класса/группы обучающихся по 2 варианту АООП - до пяти человек.

Аспекты реализации особых образовательных потребностей разных категорий детей с нарушениями психофизического развития.

Время начала образования. Предполагается учет потребности в максимально возможном раннем начале комплексной коррекции нарушений. Основному общему образованию ребенка с тяжелыми нарушениями развития должен предшествовать период ранней помощи и дошкольного образования, что является необходимой предпосылкой оптимального образования в школьном возрасте. Выделяется пропедевтический период в образовании, обеспечивающий преемственность между дошкольными школьными этапами.

Содержание образования. Учитывается потребность во введении специальных учебных предметов и коррекционных курсов, которых нет в содержании образования обычно развивающегося ребенка. (Например, предметы: «Речь и альтернативная коммуникация», «Человек»; курсы по альтернативной коммуникации, сенсорному развитию, формированию предметных действий).

Создание специальных методов и средств обучения. Обеспечивается потребность в построении "обходных путей", использовании специфических методов и средств обучения, в дифференцированном, "пошаговом" обучении, чем этого требует обучение обычно развивающегося ребенка. (Например, использование печатных изображений, предметных и графических алгоритмов, электронных средств коммуникации, внешних стимулов).

Особая организация обучения: учитывается потребность в качественной индивидуализации обучения, в особой пространственной и временной и смысловой организации образовательной среды. Например, обучающиеся с умственной отсталостью в сочетании с расстройствами аутистического спектра изначально нуждаются в индивидуальной подготовке до реализации групповых форм образования, в особом структурировании образовательного пространства и времени, дающим им возможность поэтапно ("пошагово") понимать последовательность и взаимосвязь явлений и событий окружающей среды.

Определение границ образовательного пространства предполагает учет потребности в

максимальном расширении образовательного пространства за пределами образовательного учреждения. К примеру, формирование навыков социальной коммуникации необходимо осуществлять в естественных условиях: в магазине, кафе, поликлинике, общественном транспорте.

Продолжительность образования. Руководствуясь принципом нормализации жизни, общее образование детей с умеренной, тяжелой, глубокой умственной отсталостью, с ТМНР по адаптированной основной общеобразовательной программе происходит в течение 13 лет. Процесс образования может происходить как в классах с 1 дополнительного по 12 (по одному году обучения в каждом), так и в близковозрастных классах (группах) по возрастающим ступеням обучения. Основанием для перевода обучающегося из класса в класс является его возраст.

Следует учитывать и потребности в пролонгированном обучении, выходящим за рамки школьного возраста. Например, обучение самостоятельному проживанию в условиях квартиры, где продолжается формирование бытовых навыков, навыков социально-коммуникативной деятельности и организации свободного времени; обучение доступной трудовой деятельности, ремеслу в условиях сопровождаемого трудоустройства или специальных мастерских. С учетом трудностей переноса сформированных действий в новые условия названный аспект особенно актуален для обучающихся с ТМНР, особенно для поддержания самостоятельности и активности в расширении спектра жизненных компетенций.

Определение круга лиц, участвующих в образовании и их взаимодействие. Необходимо учитывать потребность в согласованных требованиях, предъявляемых к ребенку со стороны всех окружающих его людей; потребность в совместной работе специалистов разных профессий: специальных психологов и педагогов, социальных работников, специалистов здравоохранения, а также родителей (законных представителей) обучающегося с ТМНР в процессе его образования. Кроме того, при организации образования необходимо учитывать круг контактов особого ребенка, который может включать обслуживающий персонал организации, волонтеров, родственников, друзей семьи.

Для реализации особых образовательных потребностей обучающегося с умственной отсталостью, с ТМНР обязательной является специальная организация всей его жизни, обеспечивающая развитие его жизненной компетенции в условиях образовательной организации и семье.

К особым образовательным потребностям обучающихся с умеренной, тяжелой, глубокой умственной отсталостью (интеллектуальными нарушениями), с тяжелыми и множественными нарушениями развития относятся:

- раннее получение специальной помощи средствами образования;
- обязательность и непрерывность коррекционно-развивающего процесса, реализуемого как через содержание предметных областей, так и коррекционных курсов;
- научно-обоснованный, практико-ориентированный, действенный характер содержания образования, направленный на социализацию обучающихся;
- доступность содержания познавательных задач, реализуемых в процессе образования;
- пролонгация сроков получения образования;
- систематическая актуализация сформированных у обучающихся знаний и умений;
- специальное обучение применению сформированных знаний и умений в процессе урочной и внеурочной деятельности при изменении учебнопознавательных, социокультурных,

трудовых и других ситуаций трудовых и других ситуаций;

- обеспечение особой пространственной и временной организации коррекционно-образовательной среды с учетом функционального состояния центральной нервной системы и нейродинамики психических процессов, состояния слуха, зрения и других психофизических особенностей обучающихся;

- развитие мотивации и интереса обучающихся к познанию окружающего мира с учетом возрастных и индивидуальных способностей к обучению и социальному взаимодействию со средой;

- стимуляция познавательной активности, формирование позитивного отношения к окружающему миру средствами образования, основанными на доброжелательном и уважительном отношении к обучающимся и членам их семей.

Удовлетворение особых образовательных потребностей обучающихся с умеренной, тяжелой, глубокой умственной отсталостью (интеллектуальными нарушениями), в том числе с ТМНР, обеспечивается:

- существенным изменением содержания образования, предполагающим включение учебных предметов, отсутствующих при обучении обучающихся с легкой умственной отсталостью (интеллектуальными нарушениями): "Речь и альтернативная коммуникация", "Человек" и другие;

- созданием оптимальных путей развития; - использованием специфических методов и средств обучения;

- дифференцированным, "пошаговым" обучением;

- обязательной индивидуализацией обучения (обучение по специальной индивидуальной программе развития);

- формированием элементарных социально-бытовых навыков и навыков самообслуживания;

- учетом типологических и индивидуальных особенностей развития обучающихся;

- обеспечением индивидуального клиничко-психолого-педагогического сопровождения каждого обучающегося с учетом особенностей сложной структуры нарушения, в том числе специального педагогического сопровождения и (или) технической помощи;

- обеспечением образования вне зависимости от тяжести нарушений развития, вида образовательной организации;

- специальной организацией предметно-развивающей среды и рабочего места с учетом характера множественных нарушений;

- обеспечением присмотра и ухода за обучающимися в соответствии с особенностями их здоровья и развития;

- дозированным расширением образовательного пространства внутри организации и за ее пределами;

- организацией обучения в разновозрастных классах (группах);

- организацией взаимодействия специалистов, участвующих в обучении и воспитании обучающегося, и его семьи, обеспечивающей особую организацию всей жизни обучающегося (в условиях организации и дома).

В отношении обучающихся с РАС и с умеренной, тяжелой, глубокой умственной отсталостью (интеллектуальными нарушениями) особые образовательные потребности дополняются потребностями в:

- обеспечении особой пространственной и временной организации образовательной

среды, отвечающей характеристикам: постоянство и предсказуемость, четкая пространственно-временная организация учебного процесса, минимизация стимулов, учитывающая истощаемость и сенсорную гиперчувствительность обучающихся с расстройствами аутистического спектра;

- специальном индивидуальном педагогическом сопровождении и (или) технической помощи в урочной и внеурочной деятельности, основанном на психолого-педагогических технологиях поддержки обучающегося с расстройством аутистического спектра в сложной и новой ситуации (в том числе коммуникативной);

- наличии отдельного помещения для психологической разгрузки.

2.1.5. Общая характеристика и структура специальной индивидуальной программы развития

Особые образовательные потребности детей с умеренной, тяжелой, глубокой умственной отсталостью, с ТМНР диктуют необходимость разработки **специальной индивидуальной программы развития** (далее - СИПР) для их обучения и воспитания.

Целью реализации такой программы является обретение обучающимся таких жизненных компетенций, которые позволяют ему достигать максимально возможной самостоятельности в решении повседневных жизненных задач, обеспечивают его включение в жизнь общества на основе индивидуального поэтапного, планомерного расширения жизненного опыта и повседневных социальных контактов в доступных для него пределах.

Специальная индивидуальная программа развития разрабатывается на основе адаптированной основной общеобразовательной программы и нацелена на образование детей с умеренной, тяжелой, глубокой умственной отсталостью, с ТМНР с учетом их индивидуальных образовательных потребностей. СИПР составляется на ограниченный период времени (один год). В ее разработке принимают участие все специалисты, работающие с ребенком в образовательной организации, и его родители (законные представители).

Структура специальной индивидуальной программы развития включает: общие сведения о ребенке; характеристику, включающую оценку развития обучающегося на момент составления программы и определяющую приоритетные направления воспитания и обучения ребенка; индивидуальный учебный план; содержание образования в условиях организации и семьи; организацию реализации потребности в уходе и присмотре; перечень специалистов, участвующих в разработке и реализации СИПР; перечень возможных задач, мероприятий и форм сотрудничества организации и семьи обучающегося; перечень необходимых технических средств и дидактических материалов; средства мониторинга и оценки динамики обучения.

I. Общие сведения содержат персональные данные о ребенке и его родителях;

II. Характеристика обучающегося (составляется на основе психолого-педагогического обследования обучающегося, проводимого специалистами образовательной организации, с целью оценки актуального состояния развития обучающегося).

Характеристика отражает:

1) бытовые условия семьи, оценку отношения членов семьи к образованию обучающегося;

2) заключение ПМПК, рекомендации ИПРА;

3) данные о физическом здоровье, двигательном и сенсорном развитии обучающегося;

4) особенности проявления познавательных процессов: восприятий, внимания, памяти, мышления;

5) состояние сформированности устной речи и речемыслительных операций;

6) характеристику поведенческих и эмоциональных реакций ребенка, наблюдаемых специалистами; характерологические особенности личности ребенка (со слов родителей);

7) сформированность социально значимых знаний, навыков, умений: коммуникативные возможности, игра, самообслуживание, предметно-практическая деятельность, интеллектуальные умения и знания (счет, письмо, чтение, представления об окружающих предметах, явлениях);

8) потребность в уходе и присмотре. Необходимый объем помощи со стороны окружающих: полная/частичная, постоянная/эпизодическая;

9) выводы по итогам обследования: приоритетные образовательные области, учебные предметы, коррекционные занятия для обучения и воспитания в образовательной организации, в условиях обучения на дому.

III. Индивидуальный учебный план отражает учебные предметы, коррекционные занятия, внеурочную деятельность, соответствующие уровню актуального развития ребенка, и устанавливает объем недельной нагрузки на обучающегося.

IV. Содержание образования СИПР включает конкретные задачи по формированию представлений, действий/операций по каждой из программ учебных предметов, коррекционных занятий и других программ (формирования базовых учебных действий; нравственного развития; формирования экологической культуры, здорового и безопасного образа жизни обучающихся; внеурочной деятельности; сотрудничества с семьей обучающихся. Задачи формулируются в качестве возможных (ожидаемых) результатов обучения и воспитания ребенка на определенный учебный период – учебный год.

V. Необходимым условием реализации специальной индивидуальной программы развития для ряда обучающихся является организация ухода (кормление, одевание/раздевание, совершение гигиенических процедур) и присмотра. Согласно п. 34 ст. 2 Федерального закона от 29 декабря 2012 г.

№ 273-ФЗ "Об образовании в Российской Федерации" под присмотром и уходом за детьми понимается комплекс мер по организации питания и хозяйственно-бытового обслуживания детей, обеспечению соблюдения ими личной гигиены и режима дня. Уход предполагает выполнение следующей деятельности: уход за телом (обтирание влажными салфетками, подмывание, смена подгузника, мытье рук, лица, тела, чистка зубов и др.); выполнение назначений врача по приему лекарств; кормление и/или помощь в приеме пищи; сопровождение ребенка в туалете, высаживание на унитаз в соответствии с индивидуальным графиком; раздевание и одевание ребенка, оказание необходимой помощи в раздевании и одевании ребенка; контроль внешнего вида ребенка (чистота, опрятность); придание правильной позы ребенку (с целью профилактики порочных состояний), смена положений тела в течение учебного дня и др.).

Присмотр необходим для обеспечения безопасности обучающихся, сохранности материальных ценностей. Необходимость в присмотре возникает, например, когда у ребенка наблюдаются проблемы поведения вследствие РАС, нарушений эмоционально-волевой сферы: агрессия (в отношении людей и/или предметов), самоагрессия; полевое поведение; проблемы поведения вследствие трудностей освоения общепринятых норм и правил поведения (оставление класса, выход из школы без предупреждения взрослых и др.); в случаях эпилепсии, других сопутствующих нарушений (соматические, неврологические и т.д.), в тех ситуациях, когда ребенок использует предметы не по назначению (например, для оральной стимуляции), что вызывает угрозу травмирования ребенка или повреждение, либо утрату

предмета.

Задачи и мероприятия по уходу и присмотру включаются в СИПР и выполняются в соответствии с индивидуальным расписанием ухода и потребностью в присмотре, которые отражаются в индивидуальном графике с указанием времени, деятельности и лица, осуществляющего уход и присмотр, а также перечня необходимых специальных материалов и средств.

VI. Специалисты, участвующие в реализации СИПР.

VII. Программа сотрудничества специалистов с семьей обучающегося (задачи, направленные на повышение информированности семьи об образовании обучающегося, развитие мотивации родителей (законных представителей) к конструктивному взаимодействию со специалистами, отражающие способы контактов семьи и организации с целью привлечения родителей (законных представителей) к участию в разработке и реализации СИПР и преодоления психологических проблем семьи).

VIII. Перечень необходимых технических средств общего и индивидуального назначения, дидактических материалов, индивидуальных средств реабилитации, необходимых для реализации СИПР.

IX. Средства мониторинга и оценки динамики обучения. Мониторинг результатов обучения проводится не реже одного раза в полугодие. В ходе мониторинга специалисты образовательной организации оценивают уровень сформированности представлений, действий/операций, внесенных в СИПР. Например: «выполняет действие самостоятельно», «выполняет действие по инструкции» (вербальной или невербальной), «выполняет действие по образцу», «выполняет действие с частичной физической помощью», «выполняет действие со значительной физической помощью», «действие не выполняет»; представление: «узнает объект», «не всегда узнает объект» (ситуативно), «не узнает объект». Итоговые результаты образования за оцениваемый период оформляются описательно в дневниках наблюдения и в форме характеристики за учебный год. На основе итоговой характеристики составляется СИПР на следующий учебный период.

2.2. Планируемые результаты освоения обучающимися с умеренной, тяжелой, глубокой умственной отсталостью (интеллектуальными нарушениями), ТМНР адаптированной основной общеобразовательной программы

В соответствии с требованиями ФГОС к ФАООП УО (вариант 2) результативность обучения каждого обучающегося оценивается с учетом особенностей его психофизического развития и особых образовательных потребностей. В связи с этим требования к результатам освоения образовательных программ представляют собой описание возможных результатов образования данной категории обучающихся.

Основным ожидаемым результатом освоения обучающимися АООП является развитие жизненной компетенции, позволяющей достичь максимальной самостоятельности (в соответствии с его психическими и физическими возможностями) в решении повседневных жизненных задач, включение в жизнь общества через индивидуальное поэтапное и планомерное расширение жизненного опыта и повседневных социальных контактов.

Стандартом установлены требования к результатам освоения АООП, которые рассматриваются как возможные (примерные) и соразмерные с индивидуальными возможностями и специфическими образовательными потребностями обучающихся. Требования устанавливаются к результатам:

- личностным, включающим сформированность мотивации к обучению и

познанию, социальные компетенции, личностные качества;

- предметным (коррекционным для коррекционных курсов), включающим освоенный обучающимися в ходе изучения учебного предмета опыт специфической для данной предметной области деятельности по получению нового знания и его применению.

Личностные результаты освоения АООП образования.

Личностные результаты освоения АООП образования включают индивидуально-личностные качества и социальные (жизненные) компетенции обучающегося, социально значимые ценностные установки:

1. Основы персональной идентичности, осознание своей принадлежности к определенному полу, осознание себя как «Я»;
2. Социально – эмоциональное участие в процессе общения и совместной деятельности;
3. Формирование социально ориентированного взгляда на окружающий мир в единстве и разнообразии природной и социальной частей;
4. Формирование уважительного отношения к окружающим;
5. Овладение начальными навыками адаптации в динамично изменяющемся развивающемся мире;

6. Освоение доступных социальных ролей, развитие мотивов учебной деятельности;
7. Развитие самостоятельности и личной ответственности за свои поступки на основе представлений о нравственных нормах, общепринятых правилах;
8. Формирование эстетических потребностей, ценностей, чувств;
9. Развитие этических чувств, доброжелательности и эмоционально - нравственной отзывчивости, понимания и сопереживания чувствам других людей;
10. Развитие навыков сотрудничества со взрослыми и сверстниками в разных социальных ситуациях, умения не создавать конфликтов и находить выходы из спорных ситуаций;
11. Формирование установки на безопасный, здоровый образ жизни, наличие мотивации к труду, бережному отношению к материальным и духовным ценностям.

Формирование личностных результатов обучения происходит в реализации следующих компонентов: формирование персональной идентичности, формирование социально – эмоциональной составляющей, компоненты социально – познавательной сферы, навыки адаптации, освоение доступных социальных ролей, развитие мотивов учебной деятельности, развитие самостоятельности и личной ответственности за свои поступки на основе представлений о нравственных нормах, общепринятых правилах, формирование эстетических потребностей, ценностей, чувств, развитие этических чувств, доброжелательности и эмоций, нравственной отзывчивости, понимания и сопереживания чувствам других, развитие навыков сотрудничества со взрослыми и сверстниками, формирование установки на безопасный, здоровый образ жизни.

Требования Стандарта к личностным планируемым результатам

Требования Стандарта	Планируемые результаты
Формирование персональной идентичности	<p>Предметы: Речь и альтернативная коммуникация, математические представления (возрастная идентификация), Человек, Окружающий социальный мир)</p> <p>Физические характеристики персональной идентификации</p> <ul style="list-style-type: none"> - Определяет свои внешние данные (цвет глаз, волос, рост и т.д.); - Определяет свой демографический статус;
	<ul style="list-style-type: none"> - Определяет состояние своего здоровья; <p>Гендерная идентичность</p> <ul style="list-style-type: none"> - Определяет свою половую принадлежность (без обоснования); <p>Этническая идентичность</p> <ul style="list-style-type: none"> - Имеет представления о своей этнической принадлежности; <p>Возрастная идентификация</p> <ul style="list-style-type: none"> - Определяет свою возрастную группу (ребенок, подросток, юноша); - Проявляет уважение к людям старшего возраста.

<p>Формирование социально эмоциональной составляющей</p>	<p>Предметы: все предметы учебного плана</p> <p>«Уверенность в себе»</p> <ul style="list-style-type: none"> - Осознает, что может, а что ему пока не удается; <p>«Чувства, желания, взгляды»</p> <ul style="list-style-type: none"> - понимает эмоциональные состояния других людей; - понимает язык эмоций (позы, мимика, жесты и т.д.); - проявляет собственные чувства; <p>«Социальные навыки»</p> <ul style="list-style-type: none"> - умеет устанавливать и поддерживать контакты; - умеет кооперироваться и сотрудничать; - избегает конфликтных ситуаций; - пользуется речевыми и жестовыми формами взаимодействия для установления контактов, разрешения конфликтов; - вступает в диалог с окружающими по собственной инициативе; - использует элементарные формы речевого этикета; - принимает доброжелательные шутки в свой адрес; - охотно участвует в совместной деятельности (сюжетно-ролевых играх, инсценировках, хоровом пении, танцах и др., в создании совместных панно, рисунков, аппликаций, конструкций и поделок и т. п.);
<p>Компоненты социально – познавательной сферы</p>	<p>Предметы: все предметы учебного плана</p> <p>Мотивационно – личностный блок</p> <ul style="list-style-type: none"> - испытывает потребность в новых знаниях (на начальном уровне) - стремится помогать окружающим <p>Познавательные ценности</p> <ul style="list-style-type: none"> - Проявляет отношение к действиям другого человека <p>Ценности преобразования</p> <ul style="list-style-type: none"> - стремится помогать окружающим <p>Ценности переживания</p> <ul style="list-style-type: none"> - осознает значимость другого человека - выражает сочувствие и радость.
<p>Навыки адаптации</p>	<p>Предметы: все предметы учебного плана</p> <p>Биологический уровень</p> <ul style="list-style-type: none"> - Сообщает о дискомфорте, вызванном внешними факторами (температурный режим, освещение и т.д.)
	<ul style="list-style-type: none"> - Сообщает об изменениях в организме (заболевание, ограниченность некоторых функций и т.д.)
<p>Освоение доступных социальных ролей</p>	<p>Предметы: все предметы учебного плана</p> <ul style="list-style-type: none"> - Осознает себя в следующих социальных ролях: - семейно – бытовых - ситуативных.

<p>Развитие мотивов учебной деятельности</p>	<p>Предметы: все предметы учебного плана</p> <ul style="list-style-type: none"> - проявляет мотивацию благополучия (желает заслужить одобрение, получить хорошие отметки) - проявляет элементарную престижную мотивацию (желает быть первым, занять престижное место среди товарищей)
<p>Развитие самостоятельности и личной ответственности за свои поступки на основе представлений о нравственных нормах, общепринятых правилах</p>	<p>Предметы: все предметы учебного плана</p> <p>Ответственность за собственное здоровье, безопасность и жизнь</p> <ul style="list-style-type: none"> - осознает, что определенные его действия несут опасность для него. -использует модели безопасного поведения в условиях повседневной жизни и в различных опасных ситуациях - прослеживает связь между своими действиями и наступившими последствиями <p>Ответственность за собственные вещи</p> <ul style="list-style-type: none"> - осознает ответственность, связанную с сохранностью его вещей: одежды, игрушек, мебели в собственной комнате. <p>Экологическая ответственность</p> <ul style="list-style-type: none"> - не мусорит на улице, в помещении - бережно относится к растениям
<p>Формирование эстетических потребностей, ценностей, чувств</p>	<p>Предметы: музыка и движение, изобразительное искусство, ПДД, речь и альтернативная коммуникация, двигательное развитие</p> <ul style="list-style-type: none"> - воспринимает и наблюдает за окружающими предметами и явлениями, рассматривает или прослушивает произведения искусства - понимает на начальном уровне эстетику поведения и эстетику внешнего вида.
<p>Развитие этических чувств, доброжелательности и эмоций, нравственной отзывчивости, понимания и сопереживания чувствам других</p>	<p>См. пр. «Образовательная среда как основа духовного и физического здоровья»</p>
<p>Развитие навыков сотрудничества со взрослыми и сверстниками</p>	<p>Предметы: все предметы учебного плана</p> <ul style="list-style-type: none"> - принимает участие в коллективных делах и играх - уважительно относится к окружающим людям - принимает и оказывает помощь
	<ul style="list-style-type: none"> - соотносит свои желания, стремления с интересами других людей

Формирование установки на безопасный, здоровый образ жизни.	См. «Программа здоровьесбережения»
---	------------------------------------

Предметные результаты

В соответствии с требованиями ФГОС к АООП для обучающихся с умеренной, тяжелой, глубокой умственной отсталостью, с ТМНР (вариант 2) результативность обучения каждого обучающегося оценивается с учетом особенностей его психофизического развития и особых образовательных потребностей. В связи с этим требования к результатам освоения образовательных программ представляют собой описание возможных результатов образования данной категории обучающихся.

Возможные предметные результаты освоения АООП заносятся в СИПР с учетом индивидуальных возможностей и специфических образовательных потребностей обучающихся, а также специфики содержания предметных областей и конкретных учебных предметов.

1. Язык и речевая практика

1.1. Речь и альтернативная коммуникация.

1) *Развитие речи как средства общения в контексте познания окружающего мира и личного опыта ребенка.*

- Понимание слов, обозначающих объекты и явления природы, объекты рукотворного мира и деятельность человека.
- Умение самостоятельно использовать усвоенный лексико-грамматический материал в учебных коммуникативных целях.

2) *Овладение доступными средствами коммуникации и общения – вербальными и невербальными.*

- Качество сформированности устной речи в соответствии с возрастными показателями.
- Понимание обращенной речи, понимание смысла рисунков, фотографий, пиктограмм, других графических знаков.
- Умение пользоваться средствами альтернативной коммуникации: жестами, взглядом, воспроизводящими (синтезирующими) речь устройствами (персональными компьютерами).

3) *Умение пользоваться доступными средствами коммуникации в практике экспрессивной и импрессивной речи для решения соответствующих возрасту жизненных задач.*

- Мотивы коммуникации: познавательные интересы, общение и взаимодействие в разнообразных видах детской деятельности.
- Умение вступать в контакт, поддерживать и завершать его, используя невербальные и вербальные средства, соблюдение общепринятых правил коммуникации.
- Умение использовать средства альтернативной коммуникации в процессе общения:
 - ✓ использование предметов, жестов, взгляда, шумовых, голосовых, речеподражательных реакций для выражения индивидуальных потребностей;
 - ✓ пользование индивидуальными коммуникативными тетрадями, карточками, таблицами с графическими изображениями объектов и действий путем указания на изображение или передачи карточки с изображением, либо другим доступным способом;

✓ общение с помощью электронных средств коммуникации (коммуникатор, компьютерное устройство).

4) *Глобальное чтение в доступных ребенку пределах, понимание смысла узнаваемого слова.*

• Узнавание и различение напечатанных слов, обозначающих имена людей, названия хорошоизвестных предметов и действий.

• Использование карточек с напечатанными словами как средства коммуникации.

5) *Развитие предпосылок к осмысленному чтению и письму, обучение чтению и письму.*

• Узнавание и различение образов графем (букв).

• Копирование с образца отдельных букв, слогов, слов.

• Начальные навыки чтения и письма.

При обучении чтению и письму можно использовать содержание соответствующих предметов АООП для обучающихся с умственной отсталостью (вариант 1).

2. Математика.

2.1. Математические представления

1) *Элементарные математические представления о форме, величине; количественные (дочисловые), пространственные, временные представления*

• Умение различать и сравнивать предметы по форме, величине, удаленности.

• Умение ориентироваться в схеме тела, в пространстве, на плоскости. Умение различать, сравнивать и преобразовывать множества.

2) Представления о количестве, числе, знакомство с цифрами, составом числа в доступных ребенку пределах, счет, решение простых арифметических задач с опорой на наглядность.

Умение соотносить число с соответствующим количеством предметов, обозначать его цифрой. Умение пересчитывать предметы в доступных пределах.

Умение представлять множество двумя другими множествами в пределах 10-ти. Умение обозначать арифметические действия знаками.

Умение решать задачи на увеличение и уменьшение на одну, несколько единиц.

3) *Использование математических знаний при решении соответствующих возрасту житейских задач.*

• Умение обращаться с деньгами, рассчитываться ими, пользоваться карманными деньгами и т.д.

• Умение определять длину, вес, объем, температуру, время, пользуясь мерка

• Умение устанавливать взаимно-однозначные соответствия.

• Умение распознавать цифры, обозначающие номер дома, квартиры, автобуса, телефона.

• Умение различать части суток, соотносить действие с временными промежутками, составлять и прослеживать последовательность событий, определять время по часам, соотносить время с началом и концом деятельности.

3. Окружающий мир

3.1. Окружающий природный мир

1) Представления о явлениях и объектах неживой природы, смене времен года и соответствующих сезонных изменениях в природе, умение адаптироваться к конкретным природным климатическим условиям.

• Интерес к объектам и явлениям неживой природы.

• Представления об объектах неживой природы (вода, воздух, земля, огонь, лес, луг, река, водоемы, формы земной поверхности, полезные ископаемые).

- Представления о временах года, характерных признаках времен года, погодных изменениях, их влиянии на жизнь человека.

- Умение учитывать изменения в окружающей среде для выполнения правил жизнедеятельности, охраны здоровья.

- *Представления о животном и растительном мире, их значении в жизни человека.*

- Интерес к объектам живой природы.

- Представления о животном и растительном мире (растения, животные, их виды, понятия

- «полезные» - «вредные», «дикие» - «домашние»).

- Опыт заботливого и бережного отношения к растениям и животным, ухода за ними.

- Умение соблюдать правила безопасного поведения в природе (в лесу, у реки и др.).

2) *Элементарные представления о течении времени.*

- Умение различать части суток, дни недели, месяцы, их соотношение с временем года.

- Представления о течении времени: смена событий дня, смена частей суток, дней недели, месяцев в году.

3.2. Человек

1) *Представление о себе как «Я», осознание общности и различий «Я» от других.*

- Соотнесение себя со своим именем, своим изображением на фотографии, отражением в зеркале.

- Представление о собственном теле.

- Отнесение себя к определенному полу.

- Умение определять «моё» и «не моё», осознавать и выражать свои интересы, желания.

- Умение сообщать общие сведения о себе: имя, фамилия, возраст, пол, место жительства, интересы.

- Представления о возрастных изменениях человека, адекватное отношение к своим возрастным изменениям.

2) *Умение решать каждодневные жизненные задачи, связанные с удовлетворением первоочередных потребностей.*

- Умение обслуживать себя: принимать пищу и пить, ходить в туалет, выполнять гигиенические процедуры, одеваться и раздеваться.

- Умение сообщать о своих потребностях и желаниях.

3) *Умение поддерживать образ жизни, соответствующий возрасту, потребностям и ограничениям здоровья; поддерживать режим дня с необходимыми оздоровительными процедурами.*

- Умение определять свое самочувствие (как хорошее или плохое), показывать или сообщать об болезненных ощущениях взрослому.

- Умение соблюдать гигиенические правила в соответствии с режимом дня (чистка зубов утром и вечером, мытье рук перед едой и после посещения туалета).

- Умение следить за своим внешним видом.

4) *Представления о своей семье, взаимоотношениях в семье.*

- Представления о членах семьи, родственных отношениях в семье и своей социальной роли, обязанностях членов семьи, бытовой и досуговой деятельности семьи.

3.3. Домоводство (с 3 класса).

1) *Овладение умением выполнять доступные бытовые поручения (обязанности), связанные выполнением повседневных дел дома.*

- Умение выполнять доступные бытовые виды работ: приготовление пищи, уборка, стирка, глажение, чистка одежды, обуви, сервировка стола.

- Умение соблюдать технологические процессы в хозяйственно-бытовой деятельности: стирка, уборка, работа на кухне.
- Умение соблюдать гигиенические и санитарные правила хранения домашних вещей, продуктов, химических средств бытового назначения.
- Умение использовать в домашнем хозяйстве бытовую технику, химические средства, инструменты, соблюдая правила безопасности.

3.4. Окружающий социальный мир

- 1) *Представления о мире, созданном руками человека.*
- Интерес к объектам, созданным человеком.
- Представления о доме, школе, о расположенных в них и рядом объектах (мебель, оборудование, одежда, посуда, игровая площадка, и др.), о транспорте.
- Умение соблюдать элементарные правила безопасности поведения в доме, на ули
- 2) *Представления об окружающих людях: овладение первоначальными представлениями о социальной жизни, о профессиональных и социальных ролях людей.*
- Представления о деятельности и профессиях людей, окружающих ребенка (учитель, повар, врач, водитель).
- Представления о социальных ролях людей (пассажир, пешеход, покупатель), правилах поведения согласно социальным ролям в различных ситуациях.
- Опыт конструктивного взаимодействия с взрослыми и сверстниками.
- Умение соблюдать правила поведения на уроках и во внеурочной деятельности, взаимодействовать со взрослыми и сверстниками, выбирая адекватную дистанцию и формы контакта, соответствующие возрасту и полу обучающегося.
- 3) *Развитие межличностных и групповых отношений.*
- Представления о дружбе, товарищах, сверстниках.
- Умение находить друзей на основе личных симпатий.
- Умение строить отношения на основе поддержки и взаимопомощи, умение сопереживать, сочувствовать, проявлять внимание.
- Умение взаимодействовать в группе в процессе учебной, игровой, других видах доступной деятельности.
- Умение организовывать свободное время с учетом своих и совместных интересов.
- 4) *Накопление положительного опыта сотрудничества и участия в общественной жизни.*
- Представление о праздниках, праздничных мероприятиях, их содержании, участие в них.
- Использование простейших эстетических ориентиров/эталонов о внешнем виде, на праздниках, в хозяйственно-бытовой деятельности.
- Умение соблюдать традиции семейных, школьных, государственных праздников.
- 5) *Представления об обязанностях и правах ребенка.*
- Представления о праве на жизнь, на образование, на труд, на неприкосновенность личности и достоинства и др.
- Представления об обязанностях обучающегося, сына/дочери, внука/внучки, гражданина.
- 6) *Представление о стране проживания Россия.*
- Представление о стране, народе, столице, больших городах, городе (селе), месте проживания.
- Представление о государственной символике (флаг, герб, гимн).
- Представление о значимых исторических событиях и выдающихся людях России.

4. Искусство

4.1. Музыка и движение.

- 1) *Развитие слуховых и двигательных восприятий, танцевальных, певческих, хоровых умений, освоение игре на доступных музыкальных инструментах, эмоциональное и*

практическое обогащение опыта в процессе музыкальных занятий, игр, музыкально-танцевальных, вокальных и инструментальных выступлений.

- Интерес к различным видам музыкальной деятельности (слушание, пение, движение под музыку, игра на музыкальных инструментах).
- Умение слушать музыку и выполнять простейшие танцевальные движения.
- Освоение приемов игры на музыкальных инструментах, сопровождение мелодии игрой на музыкальных инструментах.
- Умение узнавать знакомые песни, подпевать их, петь в хоре.
- *Готовность к участию в совместных музыкальных мероприятиях.*
- Умение проявлять адекватные эмоциональные реакции от совместной и самостоятельной музыкальной деятельности.
- Стремление к совместной и самостоятельной музыкальной деятельности;
- Умение использовать полученные навыки для участия в представлениях, концертах, спектаклях.

4.2. Изобразительная деятельность

1) Освоение доступных средств изобразительной деятельности: лепка, аппликация, рисование; использование различных изобразительных технологий.

- Интерес к доступным видам изобразительной деятельности.
- Умение использовать инструменты и материалы в процессе доступной изобразительной деятельности (лепка, рисование, аппликация).
- Умение использовать различные изобразительные технологии в процессе рисования, лепки, аппликации.

2) Способность к самостоятельной изобразительной деятельности.

- Положительные эмоциональные реакции (удовольствие, радость) в процессе изобразительной деятельности.
- Стремление к собственной творческой деятельности и умение демонстрировать результаты работы.

• Умение выражать свое отношение к результатам собственной и чужой твор

3) Готовность к участию в совместных мероприятиях.

- Готовность к взаимодействию в творческой деятельности совместно со сверстниками, взрослыми.
- Умение использовать полученные навыки для изготовления творческих работ, для участия в выставках, конкурсах рисунков, поделок.

5. Технологии

5.1. Труд (технология) (с 6 класса)

1) Овладение трудовыми умениями, необходимыми в разных жизненных сферах; овладение умением адекватно применять доступные технологические цепочки и освоенные трудовые навыки для социального и трудового взаимодействия.

• Интерес к овладению доступными профильными, прикладными, вспомогательными видами трудовой деятельности, например: керамика, батик, печать, ткачество, растениеводство, деревообработка, шитье, вязание и другие, с учетом особенностей региона.

• Умение выполнять отдельные и комплексные элементы трудовых операций, несложные виды работ, применяемые в сферах производства и обслуживания.

• Умение использовать в трудовой деятельности различные инструменты, материалы; соблюдать необходимые правила техники безопасности.

• Умение соблюдать технологические процессы, например: выращивание растений и уход за ними, изготовление изделий из бумаги, дерева, ткани, глины и т.д., с учетом особенностей

региона.

- Умение выполнять работу качественно, в установленный промежуток времени, оценивать результаты своего труда.

2) *Обогащение положительного опыта и установка на активное использование освоенных технологий и навыков для индивидуального жизнеобеспечения, социального развития и помощи близким.*

Потребность активно участвовать в совместной с другими деятельности, направленной на свое жизнеобеспечение, социальное развитие и помощь близким.

6. Физическая культура.

6.1. Адаптивная физическая культура.

1) *Восприятие собственного тела, осознание своих физических возможностей и ограничений.*

- Освоение доступных способов контроля над функциями собственного тела: сидеть, стоять, передвигаться (с использованием технических средств).

- Освоение двигательных навыков, последовательности движений, развитие координационных способностей.

- Совершенствование физических качеств: ловкости, силы, быстроты, выносливости.

- Умение радоваться успехам: выше прыгнул, быстрее пробежал и др.

2) *Соотнесение самочувствия с настроением, собственной активностью, самостоятельностью и независимостью.*

- Умение определять свое самочувствие в связи с физической нагрузкой: усталость, болевые ощущения, др.

3) *Освоение доступных видов физкультурно-спортивной деятельности: езда на велосипеде, ходьба на лыжах, спортивные игры, туризм, плавание.*

- Интерес к определенным видам физкультурно-спортивной деятельности: подвижные игры, ходьба на лыжах.

- Умение играть в подвижные игры, ходить на лыжах.

2.3. Система оценки достижений обучающихся с умеренной, тяжелой, глубокой умственной отсталостью (интеллектуальными нарушениями), с ТМНР планируемых результатов освоения адаптированной основной общеобразовательной программы

Текущая аттестация обучающихся включает в себя полугодовое оценивание результатов освоения СИПР. Промежуточная (годовая) аттестация представляет собой оценку результатов освоения СИПР и развития жизненных компетенций ребёнка по итогам учебного года. Для организации аттестации обучающихся рекомендуется применять метод экспертной группы (на междисциплинарной основе). Она объединяет разных специалистов, осуществляющих процесс образования и развития ребенка. К процессу аттестации обучающегося привлекаются члены его семьи.

Задачей экспертной группы является выработка согласованной оценки достижений ребёнка в сфере жизненных компетенций. Основой служит анализ результатов обучения ребёнка, динамика развития его личности. По итогам освоения отраженных в СИПР задач и анализа результатов обучения составляется развернутая характеристика учебной деятельности ребёнка, оценивается динамика развития его жизненных компетенций.

Итоговая оценка качества освоения обучающимися с умеренной, тяжелой, глубокой умственной отсталостью, с ТМНР адаптированной основной общеобразовательной программы образования осуществляется общеобразовательной организацией. Предметом итоговой оценки освоения обучающимися адаптированной основной общеобразовательной программы (вариант

2) является достижение результатов освоения СИПР последнего года обучения и развития жизненной компетенции обучающихся. *Итоговая* аттестация осуществляется в течение последних двух недель учебного года путем наблюдения за выполнением обучающимися специально подобранных заданий, позволяющих выявить и оценить результаты обучения. При оценке результативности обучения важно учитывать затруднения обучающихся в освоении отдельных предметов (курсов) и даже образовательных областей, которые не должны рассматриваться как показатель неуспешности их обучения и развития в целом.

Система оценки результатов отражает степень выполнения обучающимся СИПР, взаимодействие следующих компонентов:

- что обучающийся знает и умеет на конец учебного периода,
- что из полученных знаний и умений он применяет на практике,
- насколько активно, адекватно и самостоятельно он их применяет.

При оценке результативности обучения должны учитываться особенности психического, неврологического и соматического состояния каждого обучающегося. Выявление результативности обучения должно происходить вариативно с учетом психофизического развития ребенка в процессе выполнения перцептивных, речевых, предметных действий, графических работ и др. При предъявлении и выполнении всех видов заданий обучающимся должна оказываться помощь: разъяснение, показ, дополнительные словесные, графические и жестовые инструкции; задания по подражанию, совместно распределенным действиям. При оценке результативности достижений необходимо учитывать степень самостоятельности ребенка. Оценка выявленных результатов обучения осуществляется в оценочных показателях, основанных на качественных критериях по итогам выполняемых практических действий:

- «выполняет действие самостоятельно»,
- «выполняет действие по инструкции» (вербальной или невербальной),
- «выполняет действие по образцу»,
- «выполняет действие с частичной физической помощью»,
- «выполняет действие со значительной физической помощью»,
- «действие не выполняет»;
- представлений:** «узнает объект»,
- «не всегда узнает объект»,
- «не узнает объект».

Условные обозначения для определения уровня выявленных результатов обучения

<i>Уровни освоения (выполнения) действий / операций</i>	
1. Пассивное участие / соучастие. - действие выполняется взрослым (ребенок позволяет что-либо сделать с ним).	-
2. Активное участие. - действие выполняется ребёнком:	
- со значительной помощью взрослого	зпв
- с частичной помощью взрослого	чпв
- по последовательной инструкции (изображения или вербально)	пи
- по подражанию или по образцу	по
- самостоятельно с ошибками	со
- полностью самостоятельно	+

1. Представление отсутствует	-
2. Не выявить наличие представлений	?
3. Представление на уровне:	
- использования по прямой подсказке	пп
- использование с косвенной подсказкой (изображение)	кп
- самостоятельное использование	+

Выявление представлений, умений и навыков обучающихся в каждой образовательной области должно создавать основу для коррективной СИПР, конкретизации содержания дальнейших занятий ребенка с нарушениями, следует оценивать его эмоциональное состояние, другие возможные личностные результаты.

3. СОДЕРЖАТЕЛЬНЫЙ РАЗДЕЛ

3.1. Программа формирования базовых учебных действий

Программа формирования базовых учебных действий обучающихся с умственной отсталостью (интеллектуальными нарушениями) (далее — программа формирования БУД, Программа) реализуется в процессе всего школьного обучения и конкретизирует требования Стандарта к личностным и предметным результатам освоения АООП.

Цель программы

Программа формирования базовых учебных действий у обучающихся с умеренной, тяжелой, глубокой умственной отсталостью, с ТМНР направлена на формирование готовности у детей к овладению содержанием АООП образования для обучающихся с умственной отсталостью.

Задачи по формированию базовых учебных действий включаются в СИПР с учетом особых образовательных потребностей обучающихся. Решение поставленных задач происходит, как на групповых и индивидуальных занятиях по учебным предметам, так и на специально организованных коррекционных занятиях в рамках учебного плана.

Требования Стандарта	Планируемые результаты
1. Подготовка обучающегося к нахождению и обучению в среде сверстников, к эмоциональному, коммуникативному взаимодействию с группой обучающихся.	<ul style="list-style-type: none"> - входить и выходить из учебного помещения со звонком - ориентироваться в пространстве класса (зала, учебного помещения), пользоваться учебной мебелью - адекватно использовать ритуалы школьного поведения (поднимать руку, вставать и выходить из-за парты и т. д) - организовывать рабочее место - принимать цели и произвольно включаться в деятельность, - следовать предложенному плану и работать в общем темпе - передвигаться по школе, - находить свой класс, другие необходимые помещения.

<p>2. Формирование учебного поведения:</p> <ul style="list-style-type: none"> • направленность взгляда (на говорящего взрослого, на задание); 	<ul style="list-style-type: none"> - фиксирует взгляд на звучащей игрушке - фиксирует взгляд на яркой игрушке - фиксирует взгляд на движущейся игрушке - переключает взгляд с одного предмета на другой - фиксирует взгляд на лице педагога с использованием утрированной мимики - фиксирует взгляд на лице педагога с использованием голоса - фиксирует взгляд на изображении - фиксирует взгляд на экране монитора
<ul style="list-style-type: none"> • умение выполнять инструкции педагога 	<ul style="list-style-type: none"> - понимает жестовую инструкцию - понимает инструкцию по инструкционным картам - понимает инструкцию по пиктограммам-выполняет стереотипную инструкцию: «возьми» «дай» «покажи» «посмотри на меня» - выполняет одноступенчатую инструкцию
<ul style="list-style-type: none"> • использование по назначению учебных материалов; 	<ul style="list-style-type: none"> - бумаги - цветной бумаги - тетрадей - альбомов для рисования - карандашей - ручек - ластика - красок - линейки
<ul style="list-style-type: none"> • умение выполнять действия по образцу и по подражанию 	<ul style="list-style-type: none"> - выполняет действие способом «рука-в-руке» - подражает действиям, выполняемым педагогом - последовательно выполняет отдельные операции действия по образцу педагога - выполняет действия с опорой на картинный план с помощью педагога - самостоятельно выполняет действия с опорой на картинный план
<p>3. Формирование умения выполнять задание:</p> <ul style="list-style-type: none"> • в течение определенного периода времени 	<ul style="list-style-type: none"> - способен удерживать произвольное внимание на выполнении посильного задания 3-4 мин. - способен удерживать произвольное внимание на выполнении посильного задания 5-7 мин. - способен удерживать произвольное внимание на выполнении посильного задания 8-10 мин.
<ul style="list-style-type: none"> • от начала до конца 	<ul style="list-style-type: none"> - при организующей, направляющей помощи способен выполнить посильное задание от начала до конца - выполняет задания, но требуется незначительная стимуляция - выполняет задания самостоятельно от начала до конца
<p>с заданными качественными параметрами</p>	<ul style="list-style-type: none"> при организующей, направляющей помощи способен выполнить посильное задание от начала до конца - выполняет задания, но требуется незначительная стимуляция

	- выполняет задания самостоятельно от начала до конца
4. Формирование умения самостоятельно переходить от одного задания (операции, действия) к другому в соответствии с расписанием занятий, алгоритмом действия и т.д.	- ориентируется в режиме дня, расписании уроков с помощью педагога - выстраивает алгоритм предстоящей деятельности (словесный или наглядный план) с помощью педагога - ориентируется в режиме дня, расписании уроков самостоятельно - самостоятельно выстраивает алгоритм предстоящей деятельности

Мониторинг сформированности базовых учебных действий проводится 2 раза в год. По окончании учебного года результаты по формированию базовых учебных действий вносятся в общую психолого-педагогическую характеристику обучающегося, исходя из которой ставятся задачи обучения на следующий учебный год.

3.2. Программы учебных предметов, курсов коррекционно-развивающей области

РЕЧЬ И АЛЬТЕРНАТИВНАЯ КОММУНИКАЦИЯ

Пояснительная записка.

Коммуникация и общение – неотъемлемые составляющие социальной жизни человека. Специфические нарушения развития ребенка значительно препятствуют и ограничивают его полноценное общение с окружающими. Физические ограничения при ДЦП затрудняют формирование экспрессивных движений (мимика, указательные жесты и др.), работу артикуляционного аппарата, дети с трудом произносят отдельные звуки и слоги. У детей, имеющих нарушение интеллекта в сочетании с аутистическими расстройствами, отсутствует потребность в коммуникативных связях, имеются трудности выбора и использования форм общения, включая коммуникативную речь и целенаправленность речевой деятельности. У детей с выраженными нарушениями интеллекта отмечается грубое недоразвитие речи и ее функций: коммуникативной, познавательной, регулирующей. У многих детей с тяжелыми и множественными нарушениями развития устная (звучащая) речь отсутствует или нарушена настолько, что понимание ее окружающими значительно затруднено, либо невозможно.

В связи с этим, обучение детей речи и коммуникации должно включать целенаправленную педагогическую работу по формированию у них потребности в общении, на развитие сохраненных речевых механизмов, а также на обучение использованию альтернативных средств коммуникации и социального общения.

Цель обучения – формирование коммуникативных и речевых навыков с использованием средств вербальной и невербальной коммуникации, умения пользоваться ими в процессе социального взаимодействия.

Смыслом обучения социальному взаимодействию с окружающими является индивидуальное поэтапное планомерное расширение жизненного опыта и повседневных социальных контактов в доступных для ребенка пределах. Для этого организуется специальная работа по введению ребёнка в более сложную предметную и социальную среду, что предполагает планомерную, дозированную, заранее программируемую интеграцию в среду сверстников в доступных ребёнку пределах, организованное включение в общение.

Содержание предмета «Речь и альтернативная коммуникация» представлено следующими

разделами: «Коммуникация», «Развитие речи средствами вербальной и невербальной коммуникации»,

«Чтение и письмо».

В учебном плане предмет представлен с 1 доп. по 12 год обучения. С обучающимися, нуждающимися в дополнительной индивидуальной работе, осуществляются коррекционно-развивающие занятия, где также формируются коммуникативные навыки, в том числе с использованием технологий по альтернативной коммуникации.

Образовательные задачи по коммуникации направлены на формирование навыков установления, поддержания и завершения контакта. При составлении специальной индивидуальной программы развития выбираются обучающие задачи и, в зависимости от возможностей ребенка, подбирается средство коммуникации для реализации поставленных задач. Если ребенок не владеет устной речью, ему подбирается альтернативное средство коммуникации, например, жест, пиктограмма или др. К альтернативным средствам коммуникации относятся: взгляд, жест, мимика, предмет, графические изображения (фотография, цветная картинка, черно-белая картинка, пиктограмма, напечатанное слово), электронные устройства (коммуникативные кнопки, коммуникаторы, планшетные компьютеры, компьютеры).

Раздел «Развитие речи средствами вербальной и невербальной коммуникации» включает импрессивную и экспрессивную речь. Задачи по развитию импрессивной речи направлены на формирование умения понимать обращенную речь. Задачи по развитию экспрессивной речи направлены на формирование умения употреблять в ходе общения слоги, слова, строить предложения, связные высказывания. Ребенок, невладеющий устной речью, учится общаться, пользуясь альтернативными средствами. Обучение импрессивной речи и экспрессивной проводится параллельно.

Раздел «Чтение и письмо» включает глобальное чтение, предпосылки к осмысленному чтению и письму, начальные навыки чтения и письма.

В учебном плане предмет представлен на протяжении с 1 доп. по 12 год обучения. С обучающимися, нуждающимися в дополнительной индивидуальной работе, осуществляются коррекционно-развивающие занятия, где также формируются коммуникативные навыки, в том числе с использованием технологий по альтернативной коммуникации.

Материально-техническое оснащение учебного предмета включает:

- графические средства для альтернативной коммуникации: таблицы букв, карточки с изображениями объектов, людей, действий (фотографии, пиктограммы, символы), с напечатанными словами, наборы букв, коммуникативные таблицы и тетради для общения; сюжетные картинки с различной тематикой для развития речи;

- электронные устройства для альтернативной коммуникации: записывающие и воспроизводящие устройства, компьютерные устройства, синтезирующие речь (например, планшетный компьютер и др.);

- аудио и видеоматериалы.

Примерное содержание предмета

Коммуникация

Коммуникация с использованием вербальных средств.

Установление контакта с собеседником: установление зрительного контакта с

собеседником, учет эмоционального состояния собеседника. Реагирование на собственное имя. Приветствие собеседника звуком (словом, предложением). Привлечение к себе внимания звуком (словом, предложением). Выражение своих желаний звуком (словом, предложением). Обращение с просьбой о помощи, выражая её звуком (словом, предложением). Выражение согласия (несогласия) звуком (словом, предложением). Выражение благодарности звуком (словом, предложением). Ответы на вопросы словом (предложением). Задавание вопросов предложением. Поддержание диалога на заданную тему: поддержание зрительного контакта с собеседником, соблюдение дистанции (очередности) в разговоре. Прощание с собеседником звуком (словом, предложением).

Коммуникация с использованием невербальных средств.

Указание взглядом на объект при выражении своих желаний, ответе на вопрос. Выражение мимикой согласия (несогласия), удовольствия (неудовольствия); приветствие (прощание) с использованием мимики. Выражение жестом согласия (несогласия), удовольствия (неудовольствия), благодарности, своих желаний; приветствие (прощание), обращение за помощью, ответы на вопросы с использованием жеста. Привлечение внимания звучащим предметом; выражение удовольствия (неудовольствия), благодарности звучащим предметом; обращение за помощью, ответы на вопросы, предполагающие согласие (несогласие) с использованием звучащего предмета. Выражение своих желаний, благодарности, обращение за помощью, приветствие (прощание), ответы на вопросы с предъявлением предметного символа. Выражение согласия (несогласия), удовольствия (неудовольствия), благодарности, своих желаний, приветствие (прощание), обращение за помощью, ответы на вопросы, задавание вопросов с использованием графического изображения (фотография, цветная картинка, черно-белая картинка, пиктограмма). Выражение согласия (несогласия), удовольствия (неудовольствия), благодарности, своих желаний, приветствие (прощание), обращение за помощью, ответы на вопросы, задавание вопросов с использованием карточек с напечатанными словами. Выражение согласия (несогласия), удовольствия (неудовольствия), благодарности, своих желаний, приветствие (прощание), обращение за помощью, ответы на вопросы, задавание вопросов с использованием таблицы букв.

Развитие речи

средствами вербальной и невербальной коммуникации

Импрессивная речь.

Понимание простых по звуковому составу слов (мама, папа, дядя и др.). Реагирование на собственное имя. Узнавание (различение) имён членов семьи, учащихся класса, педагогов. Понимание слов, обозначающих предмет (посуда, мебель, игрушки, одежда, обувь, животные, овощи, фрукты, бытовые приборы, школьные принадлежности, продукты, транспорт, птицы и др.). Понимание обобщающих понятий (посуда, мебель, игрушки, одежда, обувь, животные, овощи, фрукты, бытовые приборы, школьные принадлежности, продукты, транспорт, птицы и др.). Понимание слов, обозначающих действия предмета (пить, есть, сидеть, стоять, бегать, спать, рисовать, играть, гулять и др.). Понимание слов, обозначающих признак предмета (цвет, величина, форма и др.). Понимание слов, обозначающих признак действия, состояние (громко, тихо, быстро, медленно, хорошо, плохо, весело, грустно и др.). Понимание слов, указывающих на предмет, его признак (я, он, мой, твой и др.). Понимание слов, обозначающих число, количество предметов (пять, второй и др.). Понимание слов, обозначающих взаимосвязь слов в

предложении (в, на, под, из, из-за и др.). Понимание простых предложений. Понимание сложных предложений. Понимание содержания текста.

Экспрессивная речь.

Называние (употребление) отдельных звуков, звукоподражаний, звуковых комплексов. Называние (употребление) простых по звуковому составу слов (мама, папа, дядя и др.). Называние собственного имени. Называние имён членов семьи (учащихся класса, педагогов класса). Называние (употребление) слов, обозначающих предмет (посуда, мебель, игрушки, одежда, обувь, животные, овощи, фрукты, бытовые приборы, школьные принадлежности, продукты, транспорт, птицы и др.). Называние (употребление) обобщающих понятий (посуда, мебель, игрушки, одежда, обувь, животные, овощи, фрукты, бытовые приборы, школьные принадлежности, продукты, транспорт, птицы и др.). Называние (употребление) слов, обозначающих действия предмета (пить, есть, сидеть, стоять, бегать, спать, рисовать, играть, гулять и др.). Называние (употребление) слов, обозначающих признак предмета (цвет, величина, форма и др.). Называние (употребление) слов, обозначающих признак действия, состояние (громко, тихо, быстро, медленно, хорошо, плохо, весело, грустно и др.). Называние (употребление) слов, указывающих на предмет, его признак (я, он, мой, твой и др.). Называние (употребление) слов, обозначающих число, количество предметов (пять, второй и др.). Называние (употребление) слов, обозначающих взаимосвязь слов в предложении (в, на, под, из, из-за и др.). Называние (употребление) простых предложений. Называние (употребление) сложных предложений. Ответы на вопросы по содержанию текста. Составление рассказа по последовательно продемонстрированным действиям. Составление рассказа по одной сюжетной картинке. Составление рассказа по серии сюжетных картинок.

Составление рассказа о прошедших, планируемых событиях. Составление рассказа о себе. Пересказ текста по плану, представленному графическими изображениями (фотографии, рисунки, пиктограммы).

Экспрессия с использованием средств невербальной коммуникации.

Сообщение собственного имени посредством напечатанного слова (электронного устройства). Сообщение имён членов семьи (учащихся класса, педагогов класса) посредством напечатанного слова (электронного устройства). Использование графического изображения (электронного устройства) для обозначения предметов и объектов (посуда, мебель, игрушки, одежда, обувь, животные, овощи, фрукты, бытовые приборы, школьные принадлежности, продукты, транспорт, птицы и др.). Использование графического изображения (электронного устройства) для обозначения действия предмета (пить, есть, сидеть, стоять, бегать, спать, рисовать, играть, гулять и др.). Использование графического изображения (электронного устройства) для обозначения признака предмета (цвет, величина, форма и др.). Использование графического изображения (электронного устройства) для обозначения обобщающих понятий (посуда, мебель, игрушки, одежда, обувь, животные, овощи, фрукты, бытовые приборы, школьные принадлежности, продукты, транспорт, птицы).

Использование графического изображения (электронного устройства) для обозначения признака действия, состояния (громко, тихо, быстро, медленно, хорошо, плохо, весело, грустно и др.). Использование напечатанного слова (электронного устройства) для обозначения слова, указывающего на предмет, его признак (я, он, мой, твой и др.). Использование электронного

устройства для обозначения числа и количества предметов (пять, второй и др.). Составление простых предложений с использованием графического изображения (электронного устройства). Ответы на вопросы по содержанию текста с использованием графического изображения (электронного устройства). Составление рассказа по последовательно продемонстрированным действиям с использованием графического изображения (электронного устройства). Составление рассказа по одной сюжетной картинке с использованием графического изображения (электронного устройства). Составление рассказа по серии сюжетных картинок с использованием графического изображения (электронного устройства). Составление рассказа о прошедших, планируемых событиях с использованием графического изображения (электронного устройства). Составление рассказа о себе с использованием графического изображения (электронного устройства).

Чтение и письмо

Глобальное чтение.

Узнавание (различение) напечатанных слов, обозначающих имена людей, названия предметов, действий. Использование карточек с напечатанными словами как средства коммуникации.

Предпосылки к осмысленному чтению и письму.

Узнавание (различение) образов графем (букв). Графические действия с использованием элементов графем: обводка, штриховка, печатание букв (слов).

Начальные навыки чтения и письма.

Узнавание звука в слоге (слове). Соотнесение звука с буквой. Узнавание графического изображения буквы в слоге (слове). Называние буквы. Чтение слога (слова). Написание буквы (слога, слова, предложения).

МАТЕМАТИЧЕСКИЕ ПРЕДСТАВЛЕНИЯ

Пояснительная записка.

В повседневной жизни, участвуя в разных видах деятельности, ребенок с тяжелыми и множественными нарушениями развития попадает в ситуации, требующие от него использования математических знаний. Так, накрывая на стол на трёх человек, нужно поставить три тарелки, три столовых прибора и т.д.

У большинства обычно развивающихся детей основы математических представлений формируются в естественных ситуациях. Дети с выраженным нарушением интеллекта не могут овладеть элементарными математическими представлениями без специально организованного обучения. Создание практических ситуаций, в которых дети непроизвольно осваивают доступные для них элементы математики, является важным приемом в обучении. Ребенок учится использовать математические представления для решения жизненных задач: определять время по часам, узнавать номер автобуса, на котором он сможет доехать домой, расплачиваться в магазине за покупку, брать необходимое количество продуктов для приготовления блюда (например, 2 помидора, 1 ложка растительного масла) и т.п.

Цель обучения математике – формирование элементарных математических представлений и умений и применение их в повседневной жизни.

Программа построена на основе следующих разделов: «Количественные представления», «Представления о форме», «Представления о величине», «Пространственные представления», «Временные представления».

Знания, умения, навыки, приобретаемые ребенком в ходе освоения программного

материала по математике, необходимы ему для ориентировки в окружающей действительности, т.е. во временных, количественных, пространственных отношениях, решении повседневных практических задач. Умение устанавливать взаимно-однозначные соответствия могут использоваться при сервировке стола, при раздаче материала и инструментов участникам какого-то общего дела, при посадке семян в горшочки и т.д. Умение пересчитывать предметы необходимо при выборе ингредиентов для приготовления блюда, при отсчитывании заданного количества листов в блокноте, при определении количества испеченных пирожков, изготовленных блокнотов и т.д. Изучая цифры, у ребенка закрепляются сведения о дате рождения, домашнем адресе, номере телефона, календарных датах, номерах пассажирского транспорта, каналах телевизионных передач и многое другое. С обучающимися, нуждающимися в дополнительной индивидуальной работе возможно проведение занятий по математике в рамках – коррекционно – развивающих занятий.

Обучающимся, для которых содержание предмета недоступно, программа по математике не включается в индивидуальную образовательную программу, предмет не вносится в индивидуальный учебный план.

Материально-техническое обеспечение предмета включает: различные по форме, величине, цвету наборы материала (в т.ч. природного); наборы предметов для занятий (типа «Нумикон», Монтессори-материал и др.); пазлы (из 2-х, 3-х, 4-х частей (до 10)); мозаики; пиктограммы с изображениями занятий, режимных моментов и др. событий; карточки с изображением цифр, денежных знаков и монет; макеты циферблата часов; калькуляторы; весы; рабочие тетради с различными геометрическими фигурами, цифрами для раскрашивания, вырезания, наклеивания и другой материал; обучающие компьютерные программы, способствующие формированию у детей доступных математических представлений.

Примерное содержание предмета

Количественные представления.

Нахождение одинаковых предметов. Разъединение множеств. Объединение предметов в единое множество. Различение множеств («один», «много», «мало», «пусто»). Сравнение множеств (без пересчета, с пересчетом). Преобразование множеств (увеличение, уменьшение, уравнивание множеств). Пересчет предметов по единице. Счет равными числовыми группами (по 2, по 3, по 5).

Узнавание цифр. Соотнесение количества предметов с числом. Обозначение числа цифрой. Написание цифры. Знание отрезка числового ряда 1 – 3 (1 – 5, 1 – 10, 0 – 10). Определение места числа (от 0 до 9) в числовом ряду. Счет в прямой (обратной) последовательности. Состав числа 2 (3, 4, ..., 10) из двух слагаемых. Сложение (вычитание) предметных множеств в пределах 5 (10). Запись арифметического примера на увеличение (уменьшение) на одну (несколько) единиц в пределах 5 (10). Решение задач на увеличение на одну (несколько) единиц в пределах 5 (10). Запись решения задачи в виде арифметического примера. Решение задач на уменьшение на одну (несколько) единиц в пределах 5 (10). Выполнение арифметических действий на калькуляторе. Различение денежных знаков (монет, купюр). Узнавание достоинства монет (купюр). Решение простых примеров с числами, выраженными единицей измерения стоимости. Размен денег.

Представления о величине.

Различение однородных (разнородных по одному признаку) предметов по величине. Сравнение двух предметов по величине способом приложения (приставления), «на глаз»,

наложения. Определение среднего по величине предмета из трех предложенных предметов. Составление упорядоченного ряда по убыванию (по возрастанию). Различение однородных (разнородных) предметов по длине. Сравнение предметов по длине. Различение однородных (разнородных) предметов по ширине. Сравнение предметов по ширине. Различение предметов по высоте. Сравнение предметов по высоте. Различение предметов по весу. Сравнение предметов по весу. Узнавание весов, частей весов; их назначение. Измерение веса предметов, материалов с помощью весов. Различение предметов по толщине. Сравнение предметов по толщине. Различение предметов по глубине. Сравнение предметов по глубине. Измерение с помощью мерки. Узнавание линейки (шкалы делений), ее назначение. Измерение длины отрезков, длины (высоты) предметов линейкой.

Представление о форме.

Узнавание (различение) геометрических тел: «шар», «куб», «призма», «брусок». Соотнесение формы предмета с геометрическими телами, фигурой. Узнавание (различение) геометрических фигур: треугольник, квадрат, круг, прямоугольник, точка, линия (прямая, ломаная), отрезок. Соотнесение геометрической формы с геометрической фигурой. Соотнесение формы предметов с геометрической фигурой (треугольник, квадрат, круг, прямоугольник). Сборка геометрической фигуры (треугольник, квадрат, круг, прямоугольник) из 2-х (3-х, 4-х) частей. Составление геометрической фигуры (треугольник, квадрат, прямоугольник) из счетных палочек. Штриховка геометрической фигуры (треугольник, квадрат, круг, прямоугольник). Обводка геометрической фигуры (треугольник, квадрат, круг, прямоугольник) по шаблону (трафарету, контурной линии). Построение геометрической фигуры (прямоугольник, точка, линия (прямая, ломаная), отрезок) по точкам. Рисование геометрической фигуры (прямоугольник, точка, линия (прямая, ломаная), отрезок, круг). Узнавание циркуля (частей циркуля), его назначение. Рисование круга произвольной (заданной) величины. Измерение отрезка.

Пространственные представления.

Ориентация в пространственном расположении частей тела на себе (другом человеке, изображении): верх (вверху), низ (внизу), перед (спереди), зад (сзади), правая (левая) рука (нога, сторона тела). Определение месторасположения предметов в пространстве: близко (около, рядом, здесь), далеко (там), сверху (вверху), снизу (внизу), впереди, сзади, справа, слева, на, в, внутри, перед, за, над, под, напротив, между, в середине, в центре. Перемещение в пространстве в заданном направлении: вверх, вниз, вперёд, назад, вправо, влево. Ориентация на плоскости: вверху (верх), внизу (низ), в середине (центре), справа, слева, верхний (нижний, правый, левый) край листа, верхняя (нижняя, правая, левая) часть листа, верхний (нижний) правый (левый) угол. Составление предмета (изображения) из нескольких частей. Составление ряда из предметов (изображений): слева направо, снизу вверх, сверху вниз. Определение отношения порядка следования: первый, последний, крайний, перед, после, за, следующий за, следом, между. Определение месторасположения предметов в ряду.

Временные представления.

Узнавание (различение) частей суток. Знание порядка следования частей суток. Узнавание (различение) дней недели. Знание последовательности дней недели. Знание смены дней: вчера, сегодня, завтра. Соотнесение деятельности с временным промежутком: сейчас, потом, вчера, сегодня, завтра, на следующий день, позавчера, послезавтра, давно, недавно. Различение времен года. Знание порядка следования сезонов в году. Узнавание (различение) месяцев.

Знание последовательности месяцев в году. Сравнение людей по возрасту. Определение времени по часам: целого часа, четверти часа, с точностью до получаса (до 5 минут). Соотнесение времени с началом и концом деятельности.

ОКРУЖАЮЩИЙ ПРИРОДНЫЙ МИР

Пояснительная записка.

Важным аспектом обучения детей с умеренной, тяжелой, глубокой умственной отсталостью и с ТМНР является расширение представлений об окружающем природном мире. Подобранный программный материал по предмету «Окружающий природный мир» рассчитан на формирование у обучающихся представлений о природе, её многообразии, о взаимосвязи живой, неживой природы и человека.

Цель обучения – формирование представлений о живой и неживой природе, о взаимодействии человека с природой, бережного отношения к природе.

Основными задачами программы являются: формирование представлений об объектах и явлениях неживой природы, формирование временных представлений, формирование представлений о растительном и животном мире. Программа представлена следующими разделами: «Растительный мир», «Животный мир», «Временные представления», «Объекты неживой природы».

В процессе формирования представлений о неживой природе ребенок получает знания о явлениях природы (снег, дождь, туман и др.), о цикличности в природе – сезонных изменениях (лето, осень, весна, зима), суточных изменениях (утро, день, вечер, ночь), учится устанавливать общие закономерности природных явлений. Ребенок знакомится с разнообразием растительного и животного мира, получает представления о среде обитания животных и растений, учится выделять характерные признаки, объединять в группы по этим признакам, устанавливать связи между ними. Внимание обучающегося обращается на связь живой и неживой природы: растения и животные приспособляются к изменяющимся условиям среды, ветер переносит семена растений и др. Наблюдая за трудом взрослых по уходу за домашними животными и растениями, ребенок учится выполнять доступные действия: посадка, полив, уход за растениями, кормление аквариумных рыбок, животных и др. Особое внимание уделяется воспитанию любви к природе, бережному и гуманному отношению к ней.

Формирование представлений должно происходить по принципу «от частного к общему». Сначала ребенок знакомится с конкретным объектом, например, гриб: его строением, местом, где растет, учится узнавать этот объект среди нескольких предложенных объектов (кружка, гриб, мяч). Затем ребенок знакомится с разными грибами (белый, подосиновик, мухомор), учится их различать, объединять в группы (съедобные / несъедобные грибы). Ребенок получает представление о значении грибов в природе и жизни человека, о способах их переработки (варка, жарка, засол, консервирование). Формирование представления о грибах предполагает постановку следующих задач СИПР: узнавание гриба, различение частей гриба, различение грибов (подосиновик, сыроежка и др.), различение съедобных и несъедобных грибов, знание значения грибов, способов переработки грибов.

В учебном плане предмет представлен с 1 доп. по 11 год обучения. Кроме того, в рамках коррекционно-развивающих занятий возможно проведение занятий с обучающимися, которые нуждаются в дополнительной индивидуальной работе.

Материально-техническое обеспечение предмета включает: объекты природы: камни

почва, семена, комнатные растения и другие образцы природного материала (в т.ч. собранного вместе с детьми в ходе экскурсий); наглядный изобразительный материал (видео, фотографии, рисунки для демонстрации обучающимся); муляжи овощей, фруктов; пиктограммы с изображениями действий, операций по уходу за растениями, животными; различные календари; изображения сезонных изменений в природе; рабочие тетради с различными объектами природы для раскрашивания, вырезания, наклеивания и другой материал; обучающие компьютерные программы, способствующие формированию у детей доступных представлений о природе; аудио- и видеоматериалы; живой уголок, аквариум, скотный дворик, огород, теплица.

По возможности, в организации создаются «живые уголки» для непосредственного контакта с живыми обитателями природы (аквариумными рыбками, птицами, хомячками, морскими свинками и т.д.). При наличии соответствующих ресурсов в организации может быть создан небольшой скотный двор, в котором содержатся домашние животные и птицы, разбит учебный огород и/или поставлена теплица. Подобные хозяйства обеспечивают условия эффективного формирования представлений об окружающем мире, навыков трудовой деятельности обучающихся. Кроме того, организованные занятия с животными и растениями способствуют нормализации эмоционального состояния детей в процессе их непосредственного контакта с живой природой. В случае отсутствия возможности выращивать растения и содержать животных в учреждении необходимо организовывать учебные поездки детей в зоопарк, на ферму, в тепличные хозяйства.

Примерное содержание предмета

Растительный мир.

Узнавание (различение) растений (дерево, куст, трава). Узнавание (различение) частей растений (корень, ствол/ стебель, ветка, лист, цветок).

Знание значения частей растения. Знание значения растений в природе и жизни человека. Узнавание (различение) деревьев (берёза, дуб, клён, ель, осина, сосна, ива, каштан). Знание строения дерева (ствол, корень, ветки, листья). Узнавание (различение) плодовых деревьев (вишня, яблоня, груша, слива). Узнавание (различение) лиственных и хвойных деревьев. Знание значения деревьев в природе и жизни человека. Узнавание (различение) кустарников (орешник, шиповник, крыжовник, смородина, бузина, боярышник). Знание особенностей внешнего строения кустарника.

Узнавание (различение) лесных и садовых кустарников. Знание значения кустарников в природе и жизни человека. Узнавание (различение) фруктов (яблоко, банан, лимон, апельсин, груша, мандарин, персик, абрикос, киви) по внешнему виду (вкусу, запаху). Различение съедобных и несъедобных частей фрукта. Знание значения фруктов в жизни человека. Знание способов переработки фруктов. Узнавание (различение) овощей (лук, картофель, морковь, свекла, репа, редис, тыква, кабачок, перец) по внешнему виду (вкусу, запаху). Различение съедобных и несъедобных частей овоща. Знание значения овощей в жизни человека. Знание способов переработки овощей. Узнавание (различение) ягод (смородина, клубника, малина, крыжовник, земляника, черника, ежевика, голубика, брусника, клюква) по внешнему виду (вкусу, запаху). Различение лесных и садовых ягод. Знание значения ягод в жизни человека. Знание способов переработки ягод. Узнавание (различение) грибов (белый гриб, мухомор, подберёзовик, лисичка, подосиновик, опенок, поганка, вешенка, шампиньон) по внешнему виду. Знание строения гриба (ножка, шляпка). Различение съедобных и несъедобных грибов.

Знание значения грибов в природе и жизни человека. Знание способов переработки грибов. Узнавание/различение садовых цветочно-декоративных растений (астра, гладиолус, георгин, тюльпан, нарцисс, роза, лилия, пион, гвоздика).

Узнавание (различение) дикорастущих цветочно-декоративных растений (ромашка, фиалка, колокольчик, лютик, василек, подснежник, ландыш); знание строения цветов (корень, стебель, листья, цветок). Соотнесение цветения цветочно-декоративных растений с временем года. Знание значения цветочно-декоративных растений в природе и жизни человека. Узнавание травянистых растений. Узнавание (различение) культурных и дикорастущих травянистых растений (петрушка, укроп, базилик, кориандр, мята, одуванчик, подорожник, крапива). Знание значения трав в жизни человека. Узнавание (различение) лекарственных растений (зверобой, ромашка, календула и др.). Знание значения лекарственных растений в жизни человека. Узнавание (различение) комнатных растений (герань, кактус, фиалка, фикус). Знание строения растения. Знание особенностей ухода за комнатными растениями. Знание значения комнатных растений в жизни человека. Узнавание (различение) зерновых культур (пшеница, просо, ячмень, рожь, кукуруза, горох, фасоль, бобы) по внешнему виду. Знание значения зерновых культур в жизни человека. Узнавание (различение) растений природных зон холодного пояса (мох, карликовая береза). Знание особенностей растений природных зон холодного пояса. Узнавание (различение) растений природных зон жаркого пояса (кактус, верблюжья колючка, пальма, лиана, бамбук). Знание особенностей растений природных зон жаркого пояса.

Животный мир.

Знание строения домашнего (дикого) животного (голова, туловище, шерсть, лапы, хвост, ноги, копыта, рога, грива, пятаячок, вымя, уши). Знание основных признаков животного. Установление связи строения тела животного с его образом жизни. Узнавание (различение) домашних животных (корова, свинья, лошадь, коза, овца (баран), кот, собака). Знание питания домашних животных. Знание способов передвижения домашних животных.

Объединение животных в группу «домашние животные». Знание значения домашних животных в жизни человека. Уход за домашними животными. Узнавание (различение) детенышей домашних животных (теленки, поросята, жеребенок, козленок, ягненок, котенок, щенки).

Узнавание (различение) диких животных (лиса, заяц, волк, медведь, лось, белка, еж, кабан, тигр). Знание питания диких животных. Знание способов передвижения диких животных. Объединение диких животных в группу «дикие животные». Знание значения диких животных в жизни человека. Узнавание (различение) детенышей диких животных (волчонок, лисенок, медвежонок, зайчонок, бельчонок, ежонок).

Узнавание (различение) животных, обитающих в природных зонах холодного пояса (белый медведь, пингвин, олень, песец, тюлень, морж). Установление связи строения животного с его местом обитания. Знание питания животных. Знание способов передвижения животных.

Узнавание (различение) животных, обитающих в природных зонах жаркого пояса (верблюд, лев, слон, жираф, зебра, черепаха, носорог, обезьяна, бегемот, крокодил). Установление связи строения животного с его местом обитания. Знание питания животных. Знание способов передвижения животных. Знание строения птицы. Установление связи

строения тела птицы с ее образом жизни. Знание питания птиц. Узнавание (различение) домашних птиц (курица (петух), утка, гусь, индюк). Знание особенностей внешнего вида птиц. Знание питания птиц. Объединение домашних птиц в группу «домашние птицы». Знание значения домашних птиц в жизни человека.

Узнавание (различение) детенышей домашних птиц (цыпляток, утят, гусенка, индюшонка). Узнавание (различение) зимующих птиц (голубь, ворона, воробей, дятел, синица, снегирь, сова). Узнавание (различение) перелетных птиц (аист, ласточка, дикая утка, дикий гусь, грач, журавль). Знание питания птиц. Объединение перелетных птиц в группу «перелетные птицы». Объединение зимующих птиц в группу «зимующие птицы». Знание значения птиц в жизни человека, в природе.

Узнавание (различение) водоплавающих птиц (лебедь, утка, гусь, пеликан). Знание значения птиц в жизни человека, в природе. Знание строения рыбы (голова, туловище, хвост, плавники, жабры). Установление связи строения тела рыбы с ее образом жизни. Знание питания рыб.

Узнавание (различение) речных рыб (сом, окунь, щука). Знание значения речных рыб в жизни человека, в природе. Знание строения насекомого. Установление связи строения тела насекомого с его образом жизни. Знание питания насекомых.

Узнавание (различение) речных насекомых (жук, бабочка, стрекоза, муравей, кузнечик, муха, комар, пчела, таракан). Знание способов передвижения насекомых. Знание значения насекомых в жизни человека, в природе. Узнавание (различение) морских обитателей (кит, дельфин, морская звезда, медуза, морской конек, осьминог, креветка). Знание строения морских обитателей. Установление связи строения тела морского обитателя с его образом жизни. Знание питания морских обитателей. Знание значения морских обитателей в жизни человека, в природе. Узнавание (различение) животных, живущих в квартире (кошка, собака, декоративные птицы, аквариумные рыбки, черепахи, хомяки). Знание особенностей ухода (питание, содержание).

Объекты природы.

Узнавание Солнца. Знание значения солнца в жизни человека и в природе. Узнавание Луны. Знание значения луны в жизни человека и в природе. Узнавание (различение) небесных тел (планета, звезда). Знание знаменитых космонавтов. Узнавание изображения Земли из космоса. Узнавание глобуса – модели Земли. Знание свойств воздуха. Знание значения воздуха в природе и жизни человека. Различение земли, неба. Определение месторасположения земли и неба. Определение месторасположения объектов на земле и небе.

Узнавание (различение) форм земной поверхности. Знание значения горы (оврага, равнины) в природе и жизни человека. Изображение земной поверхности на карте. Узнавание (различение) суши (водоема). Узнавание леса. Знание значения леса в природе и жизни человека. Различение растений (животных) леса. Соблюдение правил поведения в лесу. Узнавание луга. Узнавание луговых цветов. Знание значения луга в природе и жизни человека. Узнавание некоторых полезных ископаемых (например: уголь, гранит, известняк, песок, глина и др), знание способов их добычи и значения в жизни человека. Узнавание воды. Знание свойств воды. Знание значения воды в природе и жизни человека. Узнавание реки. Знание значения реки (ручья) в природе и жизни человека. Соблюдение правил поведения на реке. Узнавание водоема. Знание значения водоемов в природе и жизни человека. Соблюдение правил поведения на озере (пруду). Узнавание огня. Знание свойств огня (полезные

свойства, отрицательное). Знание значения огня в жизни человека. Соблюдение правил обращения со огнем.

Временные представления.

Узнавание (различение) частей суток (утро, день, вечер, ночь). Представление о сутках как о последовательности (утро, день, вечер, ночь). Соотнесение частей суток с видами деятельности. Определение частей суток по расположению солнца. Узнавание (различение) дней недели. Представление о неделе как о последовательности 7 дней. Различение выходных и рабочих дней. Соотнесение дней недели с определенными видами деятельности. Узнавание (различение) месяцев. Представление о годе как о последовательности 12 месяцев. Соотнесение месяцев с временами года. Узнавание (различение) календарей (настенный, настольный). Ориентация в календаре (определение года, текущего месяца, дней недели, предстоящей даты). Узнавание (различение) времен года (весна, лето, осень, зима) по характерным признакам. Представление о годе как о последовательности сезонов. Знание изменений, происходящих в жизни человека в разное время года. Знание изменений, происходящих в жизни животных в разное время года. Знание изменений, происходящих в жизни растений в разное время года. Узнавание (различение) явлений природы (дождь, снегопад, листопад, гроза, радуга, туман, гром, ветер). Соотнесение явлений природы с временем года. Рассказ о погоде текущего дня.

ЧЕЛОВЕК

Пояснительная записка.

Приобщение ребенка к социальному миру начинается с развития представлений о себе. Становление личности ребенка происходит при условии его активности, познания им окружающего мира, смысла человеческих отношений, осознания себя в системе социального мира. Социальную природу «я» ребенок начинает понимать в процессе взаимодействия с другими людьми, и в первую очередь со своими родными и близкими.

Содержание обучения в рамках предмета «Человек» включает формирование представлений о себе как «Я» и своем ближайшем окружении и повышение уровня самостоятельности в процессе самообслуживания.

Программа представлена следующими разделами: «Представления о себе», «Семья», «Гигиена тела», «Туалет», «Одевание и раздевание», «Прием пищи».

Раздел «Представления о себе» включает следующее содержание: представления о своем теле, его строении, о своих двигательных возможностях, правилах здорового образа жизни (режим дня, питание, сон, прогулка, гигиена, занятия физической культурой и профилактика болезней), поведении, сохраняющем и укрепляющем здоровье, полезных и вредных привычках, возрастных изменениях. Раздел «Гигиена тела» включает задачи по формированию умений умываться, мыться под душем, чистить зубы, мыть голову, стричь ногти, причесываться. Раздел «Обращение с одеждой и обувью» включает задачи по формированию умений ориентироваться в одежде, соблюдать последовательность действий при одевании и снятии предметов одежды. Раздел «Прием пищи» предполагает обучение использованию во время еды столовых приборов, питью из кружки, накладыванию пищи в тарелку, пользованию салфеткой. Задачи по формированию навыков обслуживания себя в туалете включены в раздел «Туалет». В рамках раздела «Семья» предполагается формирование представлений о своем ближайшем окружении: членах семьи, взаимоотношениях между ними, семейных традициях. Ребенок учится соблюдать правила и нормы культуры поведения и общения в семье. Важно.

чтобы образцом культуры общения для ребенка являлось доброжелательное и заботливое отношение к окружающим, спокойный приветливый тон. Ребенок учится понимать окружающих людей, проявлять к ним внимание, общаться и взаимодействовать с ними.

Содержание разделов представлено с учетом возрастных особенностей. Например, работа по формированию таких гигиенических навыков, как мытье рук, питье из кружки и др., проводится с детьми младшего возраста, а обучение бритью, уходу за кожей лица, мытью в душе и др. проводится с детьми более старшего возраста.

Большинство разделов включает задачи, требующие обучения отдельным операциям, например, при мытье рук ребенок учится удерживать руки под струей воды, намывать руки и т.д. После того как ребенок их освоит, он учится соблюдать последовательность этих операций. Процесс обучения предусматривает поэтапность в плане усложнения самих навыков. Например, формирование гигиенических навыков начинают с формирования умения мыть руки, лицо, чистить зубы. На последнем этапе обучения ребенок учится принимать душ, мыть голову.

При формировании навыков самообслуживания важно объединять усилия специалистов и родителей (законных представителей). Работа, проводимая в школе, должна продолжаться дома. В домашних условиях возникает больше естественных ситуаций для совершенствования навыков самообслуживания.

В учебном плане предмет представлен на протяжении с 1 до 9 год обучения. С обучающимися старшего возраста формирование навыков самообслуживания (например, бритье, мытье тела и др.) осуществляется в рамках коррекционно-развивающих занятий.

Для реализации программы предмета «Человек» материально-техническое обеспечение включает: специально оборудованные санузлы для пользования ими обучающимися на инвалидных креслах-колясках; душевые кабины; тренажеры для обучения обращению с одеждой и обувью; насадки для столовых приборов, специальные кружки и другая посуда, облегчающая самостоятельный прием пищи детьми с нарушениями ОДА. Предметные и сюжетные картинки, фотографии с изображением членов семьи ребенка; пиктограммы и видеозаписи действий, правил поведения, пиктограммы с изображением действий, операций самообслуживания, используемых при этом предметов и др. Кроме того, используются видеоматериалы, презентации, мультипликационные фильмы, иллюстрирующие внутрисемейные взаимоотношения; семейный альбом, рабочие тетради с изображениями контуров взрослых и детей для раскрашивания, вырезания, наклеивания, составления фотоколлажей и альбомов; обучающие компьютерные программы, способствующие формированию у детей доступных представлений о ближайшем социальном окружении. По возможности, используются технические средства: компьютер, видеопроектор и другое мультимедийное оборудование. Стеллажи для наглядных пособий, зеркала настенные и индивидуальные, столы, стулья с подлокотниками, подножками и др.

Примерное содержание предмета

Представления о себе.

Идентификация себя как мальчика (девочки), юноши (девушки). Узнавание (различение) частей тела (голова (волосы, уши, шея, лицо), туловище (спина, живот), руки (локоть, ладонь, пальцы), ноги (колени, ступня, пальцы, пятка). Знание назначения частей тела. Узнавание (различение) частей лица человека (глаза, брови, нос, лоб, рот (губы, язык, зубы). Знание назначения частей лица. Знание строения человека (скелет, мышцы, кожа). Узнавание

(различение) внутренних органов человека (на схеме тела) (сердце, легкие, печень, почки, желудок). Знание назначения внутренних органов. Знание вредных привычек. Сообщение о состоянии своего здоровья. Называние своего имени и фамилии. Называние своего возраста (даты рождения). Знание видов деятельности для организации своего свободного времени. Сообщение сведений о себе. Рассказ о себе. Знание возрастных изменений человека.

Гигиена тела.

Различение вентилей с горячей и холодной водой. Регулирование напора струи воды. Смешивание воды до комфортной температуры. Вытирание рук полотенцем. Сушка рук с помощью автоматической сушилки. Соблюдение последовательности действий при мытье и вытирании рук: открывание крана, регулирование напора струи и температуры воды, намачивание рук, намыливание рук, смывание мыла с рук, закрывание крана, вытирание рук. Нанесение крема на руки.

Подстригание ногтей ножницами. Подпиливание ногтей пилочкой. Нанесение покрытия на ногтевую поверхность. Удаление декоративного покрытия с ногтей. Вытирание лица. Соблюдение последовательности действий при мытье и вытирании лица: открывание крана, регулирование напора струи и температуры воды, набирание воды в руки, выливание воды на лицо, протирание лица, закрывание крана, вытирание лица.

Чистка зубов. Полоскание полости рта. Соблюдение последовательности действий при чистке зубов и полоскании полости рта: открывание тюбика с зубной пастой, намачивание щетки, выдавливание зубной пасты на зубную щетку, чистка зубов, полоскание рта, мытье щетки, закрывание тюбика с зубной пастой.

Очищение носового хода. Нанесение косметического средства на лицо. Соблюдение последовательности действий при бритье электробритвой, безопасным станком.

Расчесывание волос. Соблюдение последовательности действий при мытье и вытирании волос: намачивание волос, намыливание волос, смывание шампуня с волос, вытирание волос. Соблюдение последовательности действий при сушке волос феном: включение фена (розетка, переключатель), направление струи воздуха на разные участки головы, выключение фена, расчесывание волос.

Мытье ушей. Чистка ушей. Вытирание ног. Соблюдение последовательности действий при мытье и вытирании ног: намачивание ног, намыливание ног, смывание мыла, вытирание ног.

Соблюдение последовательности действий при мытье и вытирании тела: ополаскивание тела водой, намыливание частей тела, смывание мыла, вытирание тела. Гигиена интимной зоны. Пользование гигиеническими прокладками. Пользование косметическими средствами (дезодорантом, туалетной водой, гигиенической помадой, духами).

Обращение с одеждой и обувью.

Узнавание (различение) предметов одежды: пальто (куртка, шуба, плащ), шапка, шарф, варежки (перчатки), свитер (джерпер, кофта), рубашка (блузка, футболка), майка, трусы, юбка (платье), брюки (джинсы, шорты), носки (колготки). Знание назначения предметов одежды. Узнавание (различение) деталей предметов одежды: пуговицы (молнии, заклепки), рукав (воротник, манжеты). Знание назначения деталей предметов одежды. Узнавание (различение) предметов обуви: сапоги (валенки), ботинки, кроссовки, туфли, сандалии, тапки. Знание назначения видов обуви (спортивная, домашняя, выходная, рабочая). Различение сезонной

обуви (зимняя, летняя, демисезонная). Узнавание (различение) головных уборов (шапка, шляпа, кепка, панама, платок). Знание назначения головных уборов. Различение сезонных головных уборов. Различение по сезонам предметов одежды (предметов обуви, головных уборов). Выбор одежды для прогулки в зависимости от погодных условий. Различение видов одежды (повседневная, праздничная, рабочая, домашняя, спортивная). Выбор одежды в зависимости от предстоящего мероприятия. Различение сезонной одежды (зимняя, летняя, демисезонная). Расстегивание (развязывание) липучки (молнии, пуговицы, ремня, кнопки, шнурка). Снятие предмета одежды (например, кофты: захват кофты за край правого рукава, стягивание правого рукава кофты, захват кофты за край левого рукава, стягивание левого рукава кофты). Снятие обуви (например, ботинок: захват рукой задней части правого ботинка, стягивание правого ботинка, захват рукой задней части левого ботинка, стягивание левого ботинка). Соблюдение последовательности действий при раздевании (например, верхней одежды: снятие варежек, снятие шапки, расстегивание куртки, снятие куртки, расстегивание сапог, снятие сапог). Застегивание (завязывание) липучки (молнии, пуговицы, кнопки, ремня, шнурка). Надевание предмета одежды (например, брюк: захват брюк за пояс, вставление ноги в одну брючину, вставление ноги в другую брючину, натягивание брюк). Обувание обуви (например, сапог: захват двумя руками голенища правого сапога, вставление ноги в сапог, захват двумя руками голенища левого сапога, вставление ноги в сапог). Соблюдение последовательности действий при одевании комплекта одежды (например: надевание колготок, надевание футболки, надевание юбки, надевание кофты). Контроль своего внешнего вида. Различение лицевой (изнаночной), передней (задней) стороны одежды, верха (низа) одежды. Различение правого (левого) ботинка (сапога, тапка). Выворачивание одежды.

Туалет

Сообщение о желании сходить в туалет. Сидение на унитазе и оправление малой или большой нужды. Пользование туалетной бумагой. Соблюдение последовательности действий в туалете (поднимание крышки (опускание сидения), спускание одежды (брюк, колготок, трусов), сидение на унитазе/горшке, оправление нужды в унитаз, пользование туалетной бумагой, одевание одежды (трусов, колготок, брюк), нажимание кнопки слива воды, мытье рук.

Прием пищи.

Сообщение о желании пить. Питье через соломинку. Питье из кружки (стакана): захват кружки (стакана), поднесение кружки (стакана) ко рту, наклон кружки (стакана), втягивание (вливание) жидкости в рот, опускание кружки (стакана) на стол. Наливание жидкости в кружку. Сообщение о желании есть. Еда руками. Еда ложкой: захват ложки, зачерпывание ложкой пищи из тарелки, поднесение ложки с пищей ко рту, снятие с ложки пищи губами, опускание ложки в тарелку. Еда вилкой: захват вилки, накалывание кусочка пищи, поднесение вилки ко рту, снятие губами с вилки кусочка пищи, опускание вилки в тарелку. Использование ножа и вилки во время приема пищи: отрезание ножом кусочка пищи от целого куска, наполнение вилки гарниром с помощью ножа. Использование салфетки во время приема пищи. Накладывание пищи в тарелку.

Семья.

Узнавание (различение) членов семьи. Узнавание (различение) детей и взрослых. Определение своей социальной роли в семье. Различение социальных ролей членов семьи. Представление о бытовой и досуговой деятельности членов семьи. Представление о профессиональной деятельности членов семьи. Рассказ о своей семье.

ДОМОВОДСТВО

Пояснительная записка.

Обучение ребенка с умственной отсталостью, с ТМНР ведению домашнего хозяйства является важным направлением подготовки к самостоятельной жизни. Благодаря занятиям по домоводству реализуется возможность активного участия ребенка в работе по дому, воспитывается потребность устраивать свой быт в соответствии с общепринятыми нормами и правилами. Овладение простейшими хозяйственно – бытовыми навыками не только снижает зависимость ребёнка от окружающих, но и укрепляет его уверенность в своих силах.

Цель обучения – повышение самостоятельности детей в выполнении хозяйственно-бытовой деятельности. Основные задачи: формирование умений обращаться с инвентарем и электроприборами; освоение действий по приготовлению пищи, осуществлению покупок, уборке помещения и территории, уходу за вещами.

Освоенные действия ребенок может в последующем применять как в быту, так и в трудовой деятельности. Так, например, занятия по уборке помещений и территории актуальны для формирования бытовой деятельности детей и перспективны для получения в будущем работы в качестве дворника или уборщицы.

Программа по домоводству включает следующие разделы: «Покупки», «Уход за вещами», «Обращение с кухонным инвентарем», «Приготовление пищи», «Уборка помещений и территории».

Материально-техническое оснащение учебного предмета «Домоводство» предусматривает:

- дидактический материал: изображения (картинки, фото, пиктограммы) предметов посуды, кухонной мебели, продуктов питания, уборочного инвентаря, бытовой техники; альбомы с демонстрационным материалом, составленным в соответствии с изучаемыми темами учебной программы; изображения алгоритмов рецептуры и приготовления блюд, стирки белья, глажения белья.
- оборудование: кухонная мебель, кухонная посуда (кастрюли, сковороды, чайники, тарелки, ложки, ножи, вилки, кружки и др.), таймер, предметы для украшения интерьера (вазы, подсвечник, скатерть и др.), стиральная машина, тазики, настенные и индивидуальные зеркала, гладильная доска, бытовая техника (чайник электрический, блендер, комбайн, утюг, фен, пылесос, электрическая плита, электрическая духовка, миксер, микроволновая печь, электровафельница), ковровая, грифельная и магнитная доски, уборочный инвентарь (тяпки, лопаты, грабли), тачки, лейки.

Примерное содержание предмета

Покупки.

Планирование покупок. Выбор места совершения покупок. Ориентация в расположении отделов магазина, кассы и др. Нахождение нужного товара в магазине. Соблюдение последовательности действий при взвешивании товара: складывание продукта в пакет, выкладывание товара на весы, нажатие на кнопку, приклеивание ценника к пакету с продуктом. Складывание покупок в сумку. Соблюдение последовательности действий при расчете на кассе: выкладывание товара на ленту, ожидание во время пребывания кассиром

товара, оплата товара, предъявление карты скидок кассиру, получение чека и сдачи, складывание покупок в сумку. Раскладывание продуктов в места хранения.

Обращение с кухонным инвентарем.

Обращение с посудой. Различение предметов посуды для сервировки стола (тарелка, стакан, кружка, ложка, вилка, нож), для приготовления пищи (кастрюля, сковорода, чайник, половник, нож). Узнавание (различение) кухонных принадлежностей (терка, венчик, овощечистка, разделочная доска, шумовка, дуршлаг, половник, лопаточка, пресс для чеснока, открывалка и др.). Различение чистой и грязной посуды. Очищение остатков пищи с посуды. Замачивание посуды. Протирание посуды губкой. Чистка посуды. Ополаскивание посуды. Сушка посуды. Соблюдение последовательности действий при мытье и сушке посуды: очищение посуды от остатков пищи, замачивание посуды, намыливание посуды моющим средством, чистка посуды, ополаскивание, сушка. Обращение с бытовыми приборами. Различение бытовых приборов по назначению (блендер, миксер, тостер, электрический чайник, комбайн, холодильник и др.). Знание правил техники безопасности при пользовании электробытовым прибором. Соблюдение последовательности действий при пользовании электробытовым прибором. Мытье бытовых приборов. Хранение посуды и бытовых приборов.

Накрывание на стол. Выбор посуды и столовых приборов. Раскладывание столовых приборов и посуды при сервировке стола. Соблюдение последовательности действий при сервировке стола: накрывание стола скатертью, расставление посуды, раскладывание столовых приборов, раскладывание салфеток, расставление солонки и ваз, расставление блюд.

Приготовление пищи.

Приготовление блюда.

Подготовка к приготовлению блюда. Знание (соблюдение) правил гигиены при приготовлении пищи. Выбор продуктов, необходимых для приготовления блюда. Выбор инвентаря, необходимого для приготовления блюда. Обработка продуктов. Мытье продуктов. Чистка овощей. Резание ножом. Нарезание продуктов кубиками (кольцами, полукольцами). Натирание продуктов на тёрке. Раскатывание теста. Перемешивание продуктов ложкой (венчиком, миксером, блендером). Соблюдение последовательности действий при варке продукта: включение электрической плиты, набирание воды, закладывание продукта в воду, постановка кастрюли на конфорку, установка таймера на определенное время, выключение электрической плиты, вынимание продукта. Соблюдение последовательности действий при жарке продукта: включение электрической плиты, наливание масла, выкладывание продукта на сковороду, постановка сковороды на конфорку, установка таймера на определенное время, перемешивание/переворачивание продукта, выключение электрической плиты, снятие продукта. Соблюдение последовательности действий при выпекании полуфабриката: включение электрической духовки, смазывание противня, выкладывание полуфабриката на противень, постановка противня в духовку, установка таймера на определенное время, вынимание противня из духовки, снятие выпечки, выключение электрической духовки. Поддержание чистоты рабочего места в процессе приготовления пищи. Соблюдение последовательности действий при варке яйца: выбор продуктов (яйца), выбор кухонного инвентаря (кастрюля, шумовка, тарелка), мытьё яиц, закладывание яиц в кастрюлю, наливание воды в кастрюлю, включение плиты, постановка кастрюли на конфорку, установка времени варки на таймере, выключение плиты, вынимание яиц. Соблюдение последовательности

действий при приготовлении бутерброда: выбор продуктов (хлеб, колбаса, помидор, масло), выбор кухонного инвентаря (тарелка, доска, нож), нарезание хлеба, нарезание колбасы, нарезание помидора, намазывание хлеба маслом, сборка бутерброда (хлеб с маслом, колбаса, помидор). Соблюдение последовательности действий при приготовлении салата: выбор продуктов (вареный картофель, морковь, кукуруза, соленый огурец, лук, масло растительное, соль, зелень), выбор кухонного инвентаря (салатница, ложка, нож, доска, открывалка, тарелки), очистка вареных овощей, открывание банок (кукуруза, огурцы), нарезка овощей кубиками, нарезка зелени, добавление соли, растительного масла, перемешивание продуктов. Соблюдение последовательности действий при приготовлении котлет: выбор продуктов (полуфабрикат, масло растительное), выбор кухонного инвентаря (сковорода, лопатка, тарелки), наливание масла в сковороду, выкладывание котлет на сковороду, включение плиты, постановка сковороды на конфорку, переворачивание котлет, выключение электрической плиты, снятие котлет.

Уход за вещами

Ручная стирка. Наполнение емкости водой. Выбор моющего средства. Отмеривание необходимого количества моющего средства. Замачивание белья. Застирывание белья. Полоскание белья. Выжимание белья. Вывешивание белья на просушку. Соблюдение последовательности действий при ручной стирке: наполнение емкости водой, выбор моющего средства, определение количества моющего средства, замачивание белья, застирывание белья, полоскание белья, выжимание белья, вывешивание белья на просушку.

Машинная стирка. Различение составных частей стиральной машины (отделение для загрузки белья, контейнер для засыпания порошка, панель с кнопками запуска машины и регуляторами температуры и продолжительности стирки). Сортировка белья перед стиркой (например): белое и цветное белье, хлопчатобумажная и шерстяная ткань, постельное и кухонное белье. Закладывание и вынимание белья из машины. Установка программы и температурного режима. Мытье и сушка машины. Соблюдение последовательности действий при машинной стирке: сортировка белья перед стиркой, закладывание белья, закрывание дверцы машины, насыпание порошка, установка программы и температурного режима, запуск машины, отключение машины, вынимание белья.

Глажение утюгом. Различение составных частей утюга (подошва утюга, шнур, регулятор температуры, клавиша пульверизатора). Соблюдение последовательности действий при глажении белья: установка гладильной доски, выставление температурного режима, подключение утюга к сети, раскладывание белья на гладильной доске, смачивание белья водой, движения руки с утюгом, складывание белья. Складывание белья и одежды. Вывешивание одежды на «плечики». Чистка одежды. Уход за обувью. Соблюдение последовательности действий при мытье обуви: намачивание и отжимание тряпки, протирание обуви влажной тряпкой, протирание обуви сухой тряпкой. Просушивание обуви. Соблюдение последовательности действий при чистке обуви: открывание тюбика с кремом, нанесение крема на ботинок, распределение крема по всей поверхности ботинка, натирание поверхности ботинка, закрывание тюбика с кремом.

Уборка помещения и территории

Уборка мебели. Уборка с поверхности стола остатков еды и мусора. Вытирание поверхности мебели. Соблюдение последовательности действий при мытье поверхностей мебели: наполнение таза водой, приготовление тряпок, добавление моющего средства в воду,

уборка предметов с поверхности, вытирание поверхности, вытирание предметов интерьера, раскладывание предметов интерьера по местам, выливание использованной воды.

Уборка пола. Сметание мусора на полу в определенное место. Заметание мусора на совок. Соблюдение последовательности действий при подметании пола: сметание мусора в определенное место, заметание мусора на совок, высыпание мусора в урну. Различение основных частей пылесоса. Подготовка пылесоса к работе. Чистка поверхности пылесосом. Соблюдение последовательности действий при уборке пылесосом: подготовка пылесоса к работе, установка регулятора мощности, включение (вставление вилки в розетку; нажатие кнопки), чистка поверхности, выключение (поворот рычага; нажатие кнопки; вынимание вилки из розетки), отсоединение съемных деталей пылесоса. Соблюдение последовательности действий при мытье пола: наполнение емкости для мытья пола водой, добавление моющего средства в воду, намачивание и отжимание тряпки, мытье пола, выливание использованной воды, просушивание мокрых тряпок.

Мытье стекла (зеркала). Соблюдение последовательности действий при мытье окна: наполнение емкости для мытья водой, добавление моющего средства в воду, мытье рамы, вытирание рамы, мытье стекла, вытирание стекла, выливание использованной воды.

Уборка территории. Уборка бытового мусора. Подметание территории. Сгребание травы и листьев. Уборка снега: сгребание, перебрасывание снега. Уход за уборочным инвентарем.

ОКРУЖАЮЩИЙ СОЦИАЛЬНЫЙ МИР

Пояснительная записка.

Обучение детей жизни в обществе включает формирование представлений об окружающем социальном мире и умений ориентироваться в нем, включаться в социальные отношения. В силу различных особенностей физического, интеллектуального, эмоционального развития дети с ТМНР испытывают трудности в осознании социальных явлений. В связи с этим программа учебного предмета «Окружающий социальный мир» позволяет планомерно формировать осмысленное восприятие социальной действительности и включаться на доступном уровне в жизнь общества.

Цель обучения – формирование представлений о человеке, его социальном окружении, ориентации в социальной среде и общепринятых правилах поведения.

Основными задачами программы «Окружающий социальный мир» являются: знакомство с явлениями социальной жизни (человек и его деятельность, общепринятые нормы поведения), формирование представлений о предметном мире, созданном человеком (многообразие, функциональное назначение окружающих предметов, действия с ними). Программа представлена следующими разделами: «Квартира, дом, двор», «Продукты питания», «Предметы быта», «Школа», «Предметы и материалы, изготовленные человеком», «Город», «Транспорт», «Страна», «Традиции и обычаи».

В процессе обучения у обучающегося формируются представления о родном городе, в котором он проживает, о России, её культуре, истории, современной жизни. Знакомясь с рукотворными объектами и социальными явлениями окружающей действительности, ребенок учится выделять их характерные признаки, объединять в группы по этим признакам, устанавливать связи между ними. Получая представления о социальной жизни, в которую он включен, ребенок учится соотносить свое поведение и поступки других людей с нравственными ценностями (эталоны) и общепринятыми нормами поведения. Ребенок

учится ориентироваться в различных ситуациях: избегать риски и угрозы его жизни и здоровью, в частности, учиться быть внимательным и осторожным на улице, дома, в образовательной организации.

Жизнь в обществе предполагает следование определенным правилам. Для формирования умения соблюдать нормы поведения в обществе необходима совместная целенаправленная последовательная работа специалистов и родителей. Важно сформировать у ребенка типовые модели поведения в различных ситуациях: поездки в общественном транспорте, покупки в магазине, поведение в опасной ситуации и др. Содержание материала по программе «Окружающий социальный мир» является основой формирования представлений, умений и навыков по предметам «Изобразительная деятельность», «Домоводство», «Труд». Так знания, полученные ребенком в ходе работы по разделу «Посуда», расширяются и дополняются на занятиях по домоводству, где ребенок учится готовить, сервировать стол.

Специфика работы по программе «Окружающий социальный мир» заключается в том, что занятия проводятся не только в классе, но и в местах общего пользования (парк, магазин, кафе, вокзал и т.д.) Ребенок выходит в город (поселок), знакомится с различными организациями, предоставляющими услуги населению, наблюдает за деятельностью окружающих людей, учится вести себя согласно общепринятым нормам поведения.

В учебном плане предмет представлен с 1 доп. по 12 год обучения. В рамках коррекционно- развивающих занятий возможно использование программного материала данного предмета с обучающимися, которые нуждаются в дополнительной индивидуальной работе.

Для реализации программы материально-техническое обеспечение предмета включает: натуральные объекты, муляжи, макеты, предметные и сюжетные картинки, пиктограммы с изображением объектов (в образовательной организации, во дворе, в городе), действий, правил поведения. Кроме того, используются аудио и видеоматериалы, презентации, мультипликационные фильмы, иллюстрирующие социальную жизнь людей, правила поведения в общественных местах; рабочие тетради с различными объектами окружающего социального мира для раскрашивания, вырезания, наклеивания и другой материал; обучающие компьютерные программы, способствующие формированию у обучающихся доступных социальных представлений. По возможности, используются технические и транспортные средства. Необходимым оборудованием для иллюстрации социальных явлений являются: компьютер, видеопроектор и другое мультимедийное оборудование. Оборудованное (по возможности с подъемником) транспортное средство позволит обучающимся (в частности, тем передвигающимся самостоятельно обучающимся) выезжать в город для участия в занятиях в местах общего доступа горожан и в организациях, предоставляющих услуги населению.

Примерное содержание предмета

Школа.

Узнавание (различение) помещений образовательной организации. Знание назначения помещений образовательной организации. Нахождение помещений образовательной организации. Знание профессий людей, работающих в образовательной организации. Соотнесение работника образовательной организации с его профессией. Узнавание (различение) участков школьной территории. Знание назначения участков школьной территории. Знание (соблюдение) правил поведения на территории образовательной

организации. Узнавание (различение) зон класса. Знание назначения зон класса. Знание (соблюдение) распорядка школьного дня. Узнавание (различение) школьных принадлежностей: школьная доска, парта, мел, ранец, учебник, тетрадь, дневник, карандаш, точилка, резинка, фломастер, пенал, ручка, линейка, краски, пластилин, альбом для рисования. Знание назначения школьных принадлежностей. Представление о себе как члене коллектива класса. Узнавание (различение) мальчика и девочки по внешнему виду. Знание положительных качеств человека. Знание способов проявления дружеских отношений (чувств). Умение выражать свой интерес другому человеку.

Квартира, дом, двор.

Узнавание (различение) частей дома (стена, крыша, окно, дверь, потолок, пол). Узнавание (различение) типов домов (одноэтажный (многоэтажный), каменный (деревянный), городской (сельский, дачный) дом. Узнавание (различение) мест общего пользования в доме (чердак, подвал, подъезд, лестничная площадка, лифт).

Соблюдение правил при пользовании лифтом: ждать закрытия и открытия дверей, нажимать кнопку с номером нужного этажа, стоять во время движения лифта. Соблюдение правил безопасности, поведения в местах общего пользования в доме: не заходить в лифт с незнакомым человеком, не залезать на чердак, не трогать провода и др. Соблюдение правил пользования мусоропроводом (домофоном, почтовым ящиком, кодовым замком). Узнавание (различение) помещений квартиры (комната (спальная, детская, гостиная), прихожая, кухня, ванная комната, санузел, балкон). Знание функционального назначения помещений квартиры. Сообщение своего домашнего адреса (город, улица, номер дома, номер квартиры). Узнавание своего домашнего адреса (на слух, написанного). Написание своего домашнего адреса. Узнавание (различение) частей территории двора (место для отдыха, игровая площадка, спортивная площадка, место для парковки автомобилей, место для сушки белья, место для выбивания ковров, место для контейнеров с мусором, газон). Знание (соблюдение) правил безопасности и поведения во дворе. Знакомство с коммунальными удобствами в квартире: отопление (батарея, вентиль, вода), канализация (вода, унитаз, сливной бачок, трубы), водоснабжение (вода, кран, трубы (водопровод), вентиль, раковина), электроснабжение (розетка, свет, электричество). Знание (соблюдение) правил безопасности и поведения во время аварийной ситуации в доме.

Узнавание (различение) вредных насекомых (муравьи, тараканы), грызунов (крысы, мыши), живущих в доме. Представление о вреде, который приносят вредные насекомые. Знание (соблюдение) правил поведения в чрезвычайной ситуации. Узнавание (различение) предметов посуды: тарелка, стакан, кружка, ложка, вилка, нож, кастрюля, сковорода, чайник, половник. Узнавание (различение) часов (механические (наручные, настенные), электронные (наручные, настенные)). Знание строения часов (циферблат, стрелки (часовая, минутная)). Узнавание (различение) аудио, видеотехники и средств связи (телефон, компьютер, планшет, магнитофон, плеер, видеоплеер). Знание назначения технического устройства (сотовый телефон, планшет, видеоплеер). Соблюдение последовательности действий при пользовании телефоном (плеером, планшетом): включение, использование (связь, игра), выключение.

Предметы быта.

Узнавание (различение) электробытовых приборов (телевизор, утюг, лампа, вентилятор, обогреватель, микроволновая печь, тостер, блендер, электрический чайник, фен, кондиционер). Знание назначения электроприборов. Знание правил техники безопасности при пользовании

электробытовым прибором. Узнавание (различение) предметов мебели (стол, стул, диван, шкаф, полка, кресло, кровать, табурет, комод). Знание назначения предметов мебели. Различение видов мебели (кухонная, спальная, кабинетная и др.). Узнавание (различение) предметов посуды (тарелка, стакан, кружка, ложка, вилка, нож, кастрюля, сковорода, чайник, половник, нож). Знание назначения предметов посуды. Узнавание (различение) кухонного инвентаря (терка, овощечистка, разделочная доска, дуршлаг, половник, открывалка). Знание назначения кухонного инвентаря.

Узнавание (различение) предметов интерьера (светильник, зеркало, штора, скатерть, ваза, статуэтки, свечи). Знание назначения предметов интерьера.

Узнавание (различение) светильников (люстра, бра, настольная лампа).

Узнавание (различение) часов (наручные, настенные, механические, электронные часы).

Узнавание (различение) частей часов: стрелки, циферблат. Знание назначения часов (частей часов).

Продукты питания.

Узнавание (различение) напитков (вода, чай, сок, какао, лимонад, компот, квас, кофе) по внешнему виду, на вкус. Узнавание упаковок с напитком. Узнавание (различение) молочных продуктов (молоко, йогурт, творог, сметана, кефир, масло, мороженое) по внешнему виду, на вкус. Узнавание упаковок с молочным продуктом. Знание правил хранения молочных продуктов. Узнавание (различение) мясных продуктов: готовых к употреблению (колбаса, ветчина), требующих обработки (приготовления) (мясо (свинина, говядина, баранина, птица), сосиска, сарделька, котлета, фарш). Знакомство со способами обработки (приготовления) мясных продуктов. Знание правил хранения мясных продуктов. Узнавание (различение) рыбных продуктов: готовых к употреблению (крабовые палочки, консервы, рыба (копченая, соленая, вяленая), требующих обработки (приготовления) (мясо (филе рыбы, краб, креветка), рыбная котлета, рыбный фарш). Знакомство со способами обработки (приготовления) рыбных продуктов. Знание правил хранения рыбных продуктов. Узнавание (различение) муки и мучных изделий: готовых к употреблению (хлеб, батон, пирожок, булочка, сушки, баранки, сухари), требующих обработки (приготовления) (макаронные изделия (макароны, вермишель, рожки). Знакомство со способами обработки (приготовления) мучных изделий. Знание правил хранения мучных изделий. Узнавание (различение) круп и бобовых: готовых к употреблению (консервированная фасоль, кукуруза, горошек, свежий горох), требующих обработки (приготовления) (греча, рис, пшено и др. крупы, бобовые). Знакомство со способами обработки (приготовления) круп и бобовых. Знание правил хранения круп и бобовых. Узнавание (различение) кондитерских изделий (торт, печенье, пирожное, конфета, шоколад). Знание правил хранения кондитерских изделий.

Предметы и материалы, изготовленные человеком.

Узнавание свойств бумаги (рвется, мнется, намокает). Узнавание (различение) видов бумаги по плотности (альбомный лист, папиросная бумага, картон), по фактуре (глянцевая, бархатная). Узнавание предметов, изготовленных из бумаги (салфетка, коробка, газета, книга). Узнавание (различение) инструментов, с помощью которых работают с бумагой (ножницы, шило для бумаги, фигурный дырокол). Знание свойств дерева (прочность, твердость, плавает в воде, дает тепло, когда горит). Узнавание предметов, изготовленных из дерева (стол, полка, деревянные игрушки, двери). Узнавание (различение) инструментов, с помощью которых обрабатывают дерево (молоток, пила, топор). Знание свойств стекла (прозрачность, хрупкость).

Узнавание предметов, изготовленных из стекла (ваза, стакан, оконное стекло, очки).

Соблюдение правил безопасности при обращении с предметами, изготовленными из стекла. Знание свойств резины (эластичность, непрозрачность, водонепроницаемость). Узнавание предметов, изготовленных из резины (резиновые перчатки, сапоги, игрушки). Знание свойств металла (прочность, твёрдость – трудно сломать, тонет в воде). Узнавание предметов, изготовленных из металла (ведро, игла, кастрюля). Знание свойств ткани (мягкая, мнется, намокает, рвётся).

Узнавание предметов, изготовленных из ткани (одежда, скатерть, штора, покрывала, постельное белье, обивка мебели). Узнавание (различение) инструментов, с помощью которых работают с тканью (ножницы, игла). Знание свойств пластмассы (легкость, хрупкость). Узнавание предметов, изготовленных из пластмассы (бытовые приборы, предметы посуды, игрушки, фломастеры, контейнеры).

Город (населенный пункт).

Узнавание (различение) элементов городской инфраструктуры (районы (Индустриальный, Октябрьский и др.), улицы (проспекты, переулки), площади, здания, парки), (различение), назначение зданий: кафе, вокзал (аэропорт, железнодорожный, автовокзал, морской), службы помощи (банк, сберкасса, больница, поликлиника, парикмахерская, почта), магазин (супермаркет, одежда, посуда, мебель, цветы, продукты), театр (кукольный, драматический и др.), цирк, жилой дом. Узнавание (различение) профессий (врач, продавец, кассир, повар, строитель, парикмахер, почтальон, работник химчистки, работник банка). Знание особенностей деятельности людей разных профессий. (соблюдение) правил поведения в общественных местах. Узнавание (различение) частей территории улицы (проезжая часть, тротуар). Узнавание (различение) технических средств организации дорожного движения (дорожный знак («Пешеходный переход»), разметка («зебра»), светофор). Знание (соблюдение) правил перехода улицы. Знание (соблюдение) правил поведения на улице. Узнавание (различение) достопримечательностей своего города.

Транспорт.

Узнавание (различение) наземного транспорта (рельсовый, безрельсовый). Знание назначения наземного транспорта. Узнавание (различение) составных частей наземного транспортного средства. Узнавание (различение) воздушного транспорта. Знание назначения воздушного транспорта. Узнавание (различение) составных частей воздушного транспортного средства. Узнавание (различение) водного транспорта. Знание назначения водного транспорта. Узнавание (различение) составных частей водного транспортного средства. Узнавание (различение) космического транспорта. Знание назначения космического транспорта. Узнавание (различение) составных частей космического транспортного средства. Знание (называние) профессий людей, работающих на транспорте. Соотнесение деятельности с профессией. Узнавание (различение) общественного транспорта. Знание (соблюдение) правил поведения в общественном транспорте. Узнавание (различение) специального транспорта (пожарная машина, скорая помощь, полицейская машина). Знание назначения специального транспорта. Знание профессий людей, работающих на специальном транспорте. Соотнесение деятельности с профессией. Знание места посадки и высадки из автобуса. Пользование общественным транспортом (посадка в автобус, покупка билета).

Традиции, обычаи.

Знание традиций и атрибутов праздников (Новый год, День Победы, 8 Марта,

Масленица, 23 февраля, Пасха). Знание школьных традиций. Знание символики и атрибутов православной церкви (храм, икона, крест, Библия, свеча, ангел). Знание нравственных традиций, принятых в православии.

Страна.

Знание названия государства, в котором мы живем. Знание (узнавание) государственной символики (герб, флаг, гимн). Узнавание президента РФ (на фото, видео). Знание государственных праздников. Знание названия столицы России. Знание (узнавание) основных достопримечательностей столицы (Кремль, Красная площадь, Третьяковская Галерея, Большой театр) на фото, видео.

Знание названий городов России (Санкт-Петербург, Казань, Владивосток, Сочи). Знание достопримечательностей городов России. Знание прав и обязанностей гражданина России. Знание (различение) документов, удостоверяющих личность гражданина России (паспорт, свидетельство о рождении). Знание некоторых значимых исторических событий России. Знание выдающихся людей России.

МУЗЫКА И ДВИЖЕНИЕ

Пояснительная записка.

Педагогическая работа с ребенком с умеренной, тяжелой, глубокой умственной отсталостью и с ТМНР направлена на его социализацию и интеграцию в общество. Одним из важнейших средств в этом процессе является музыка. Физические недостатки могут ограничивать желание и умение танцевать, но музыка побуждает ребенка двигаться иными способами. У человека может отсутствовать речь, но он, возможно, будет стремиться к подражанию и «пропеванию» мелодии доступными ему средствами. Задача педагога состоит в том, чтобы музыкальными средствами помочь ребенку научиться воспринимать звуки окружающего мира, развить эмоциональную отзывчивость на музыкальный ритм, мелодику звучания разных жанровых произведений.

Участие ребенка в музыкальных выступлениях способствует его самореализации, формированию чувства собственного достоинства. Таким образом, музыка рассматривается как средство развития эмоциональной и личностной сферы, как средство социализации и самореализации ребенка. На музыкальных занятиях развивается не только способность эмоционально воспринимать и воспроизводить музыку, но и музыкальный слух, чувство ритма, музыкальная память, индивидуальные способности к пению, танцу, ритмике.

Программно-методический материал включает 4 раздела: «Слушание музыки», «Пение», «Движение под музыку», «Игра на музыкальных инструментах».

В учебном плане предмет представлен с 1 доп. по 12 год обучения. В системе коррекционно- развивающих занятий также возможно использование элементов музыкального воспитания в дополнительной индивидуальной работе с обучающимися.

Материально-техническое оснащение учебного предмета «Музыка» включает: дидактический материал: изображения (картинки, фото, пиктограммы) музыкальных инструментов, оркестров; портреты композиторов; альбомы с демонстрационным материалом, составленным в соответствии с тематическими линиями учебной программы; карточки с обозначением выразительных возможностей

различных музыкальных средств для различения высотности, громкости звуков, темпа, характера музыкального произведения; карточки для определения содержания музыкального произведения; платки, флажки, ленты, обручи, а также игрушки-куклы, игрушки-животные и

др.; музыкальные инструменты: фортепиано, синтезатор, гитара, барабаны, бубны, маракасы, румбы, бубенцы, тарелки, ложки, блок- флейты, палочки, ударные установки, кастаньеты, конги, жалеики, трещетки, колокольчики, инструменты Карла Орфа; оборудование: музыкальный центр, компьютер, проекционное оборудование, стеллажи для наглядных пособий, нот, музыкальных инструментов и др., ковровиновая и магнитная доски, ширма, затемнение на окна и др.; аудиозаписи, видеофильмы, презентации (записи со звучанием музыкальных инструментов и музыкантов, играющих на различных инструментах, оркестровых коллективов; фрагментов из оперных спектаклей, мюзиклов, балетов, концертов разной по жанру музыки), текст песен.

Примерное содержание предмета

Слушание.

Слушание (различение) тихого и громкого звучания музыки. Определение начала и конца звучания музыки. Слушание (различение) быстрой, умеренной, медленной музыки. Слушание (различение) колыбельной песни и марша. Слушание (различение) веселой и грустной музыки. Узнавание знакомой песни. Определение характера музыки. Узнавание знакомой мелодии, исполненной на разных музыкальных инструментах. Слушание (различение) сольного и хорового исполнения произведения. Определение музыкального стиля произведения. Слушание (узнавание) оркестра (народных инструментов, симфонических и др.), в исполнении которого звучит музыкальное произведение. Соотнесение музыкального образа с персонажем художественного произведения.

Пение.

Подражание характерным звукам животных во время звучания знакомой песни. Подпевание отдельных или повторяющихся звуков, слогов и слов. Подпевание повторяющихся интонаций припева песни. Пение слов песни (отдельных фраз, всей песни). Выразительное пение с соблюдением динамических оттенков. Пение в хоре. Различение запева, припева и вступления к песне.

Движение под музыку.

Топанье под музыку. Хлопки в ладоши под музыку. Покачивание с одной ноги на другую. Начало движения вместе с началом звучания музыки и окончание движения по ее окончании. Движения: ходьба, бег, прыжки, кружение, приседание под музыку разного характера. Выполнение под музыку действия с предметами: наклоны предмета в разные стороны, опускание/поднимание предмета, подбрасывание/ловля предмета, взмахивание предметом. Выполнение движений разными частями тела под музыку: «фонарики», «пружинка», наклоны головы. Соблюдение последовательности простейших танцевальных движений. Имитация движений животных. Выполнение движений, соответствующих словам песни. Соблюдение последовательности движений в соответствии с исполняемой ролью при инсценировке песни. Движение в хороводе. Движение под музыку в медленном, умеренном и быстром темпе. Ритмичная ходьба под музыку. Изменение скорости движения под музыку (ускорять, замедлять). Изменение движения при изменении метроритма произведения, при чередовании запева и припева песни, при изменении силы звучания. Выполнение танцевальных движений в паре с другим танцором. Выполнение развернутых движений одного образа. Имитация (исполнение) игры на музыкальных инструментах.

Игра на музыкальных инструментах.

Слушание (различение) контрастных по звучанию музыкальных инструментов, сходных по звучанию музыкальных инструментов. Освоение приемов игры на музыкальных инструментах, не имеющих звукоряд. Тихая и громкая игра на музыкальном инструменте. Сопровождение мелодии игрой на музыкальном инструменте. Своевременное вступление и окончание игры на музыкальном инструменте. Освоение приемов игры на музыкальных инструментах, имеющих звукоряд. Сопровождение мелодии ритмичной игрой на музыкальном инструменте. Игра в ансамбле.

ИЗОБРАЗИТЕЛЬНАЯ ДЕЯТЕЛЬНОСТЬ

Пояснительная записка.

Изобразительная деятельность занимает важное место в работе с ребенком с умеренной, тяжелой, глубокой умственной отсталостью, с ТМНР. Вместе с формированием умений и навыков изобразительной деятельности у ребенка воспитывается эмоциональное отношение к миру, формируются восприятия, воображение, память, зрительно-двигательная координация. На занятиях по аппликации, лепке, рисованию дети имеют возможность выразить себя как личность, проявить интерес к деятельности или к предмету изображения, доступными для них способами осуществить выбор изобразительных средств. Многообразие используемых в изобразительной деятельности материалов и техник позволяет включать в этот вид деятельности всех детей без исключения. Несмотря на то, что некоторые дети с ДЦП не могут использовать приемы захвата кисти, карандаша, они могут создать сюжет изображения, отпечатывая картинку штампами или выдувая краску через блопен на трафарет. Разнообразие используемых техник делает работы детей выразительнее, богаче по содержанию, доставляет им много положительных эмоций.

Целью обучения изобразительной деятельности является формирование умений изображать предметы и объекты окружающей действительности художественными средствами. Основные задачи: развитие интереса к изобразительной деятельности, формирование умений пользоваться инструментами, обучение доступным приемам работы с различными материалами, обучение изображению (изготовлению) отдельных элементов, развитие художественно-творческих способностей.

Программа по изобразительной деятельности включает три раздела: "Лепка", "Рисование", "Аппликация". Во время занятий изобразительной деятельностью необходимо вызывать у обучающегося положительную эмоциональную реакцию, поддерживать и стимулировать его творческие устремления, развивать самостоятельность. Ребенок обучается уважительному отношению к своим работам, оформляя их в рамы, участвуя в выставках, творческих показах. Ему важно видеть и знать, что результаты его творческой деятельности полезны и нужны другим людям. Это делает жизнь обучающегося интереснее и ярче, способствует его самореализации, формирует чувство собственного достоинства. Сформированные на занятиях изобразительной деятельности умения и навыки необходимо применять в последующей трудовой деятельности, например, при изготовлении полиграфических и керамических изделий, изделий в технике батик, календарей, блокнотов.

В учебном плане предмет представлен с 1 доп. по 8 год обучения. Далее навыки изобразительной деятельности применяются на уроках профильного труда при изготовлении изделий из керамики, полиграфической, ткацкой, швейной и другой продукции.

Материально-техническое оснащение учебного предмета "Изобразительная деятельность" предусматривает: наборы инструментов для занятий изобразительной деятельностью, включающие кисти, ножницы специализированные, для фигурного вырезания,

для левой руки), шило, коврики, фигурные перфораторы, стеки, индивидуальные доски, пластиковые подложки; натуральные объекты, изображения (картинки, фотографии, пиктограммы) готовых изделий и операций по их изготовлению; репродукции картин; изделия из глины; альбомы с демонстрационными материалами, составленными в соответствии с содержанием учебной программы; рабочие альбомы (тетради) с материалом для раскрашивания, вырезания, наклеивания, рисования; видеофильмы, презентации, аудиозаписи; оборудование: мольберты, планшеты, музыкальный центр, компьютер, проекционное оборудование; стеллажи для наглядных пособий, изделий, для хранения бумаги и работ обучающихся; магнитная и ковровая доска; расходные материалы для изобразительной деятельности: клей, бумага (цветная, папиросная, цветной ватман), карандаши (простые, цветные), мелки (пастель, восковые), фломастеры, маркеры, краски (акварель, гуашь, акриловые краски), бумага разных размеров для рисования; пластичные материалы (пластилин, соленое тесто, пластичная масса, глина).

Примерное содержание предмета

Лепка.

Узнавание (различение) пластичных материалов: пластилин, тесто, глина. Узнавание (различение) инструментов и приспособлений для работы с пластичными материалами: стека, нож, скалка, валик, форма, подложка, штамп. Разминание пластилина (теста, глины). Раскатывание теста (глины) скалкой. Отрывание кусочка материала от целого куска. Откручивание кусочка материала от целого куска. Отщипывание кусочка материала от целого куска. Отрезание кусочка материала стекой. Размазывание пластилина по шаблону (внутри контура). Катание колбаски на доске (в руках). Катание шарика на доске (в руках). Получение формы путем выдавливания формочкой. Вырезание заданной формы по шаблону стекой (ножом, шилом и др.). Сгибание колбаски в кольцо. Закручивание колбаски в жгутик. Переплетение: плетение из 2-х (3-х) колбасок. Прodelьвание отверстия в детали. Расплющивание материала на доске (между ладонями, между пальцами). Скручивание колбаски (лепешки, полоски). Защипывание краев детали. Соединение деталей изделия прижатием (примазыванием, прищипыванием). Лепка предмета из одной (нескольких) частей.

Выполнение тиснения (пальцем, штампом, тканью и др.). Нанесение декоративного материала на изделие. Дополнение изделия мелкими деталями. Нанесение на изделие рисунка. Лепка изделия с нанесением растительного (геометрического) орнамента. Лепка нескольких предметов, объединённых сюжетом.

Аппликация.

Узнавание (различение) разных видов бумаги: цветная бумага, картон, фольга, салфетка и др. Узнавание (различение) инструментов и приспособлений, используемых для изготовления аппликации: ножницы, шило, войлок, трафарет, дырокол и др. Сминание бумаги. Отрывание бумаги заданной формы (размера). Сгибание листа бумаги пополам (вчетверо, по диагонали). Скручивание листа бумаги. Намазывание всей (части) поверхности клеем. Выкалывание шилом: прокол бумаги, выкалывание по прямой линии, выкалывание по контуру. Разрезание бумаги ножницами: выполнение надреза, разрезание листа бумаги. Вырезание по контуру. Сборка изображения объекта из нескольких деталей. Конструирование объекта из бумаги: заготовка отдельных деталей, соединение деталей между собой. Соблюдение последовательности действий при изготовлении предметной аппликации: заготовка деталей, сборка изображения объекта, намазывание деталей клеем, приклеивание деталей к фону. Соблюдение последовательности действий при изготовлении декоративной аппликации:

заготовка деталей, сборка орнамента способом чередования объектов, намазывание деталей клеем, приклеивание деталей к фону. Соблюдение последовательности действий при изготовлении сюжетной аппликации: придумывание сюжета, составление эскиза сюжета аппликации, заготовка деталей, сборка изображения, намазывание деталей клеем, приклеивание деталей к фону.

Рисование.

Узнавание (различение) материалов и инструментов, используемых для рисования: краски, мелки, карандаши, фломастеры, палитра, мольберт, кисти, емкость для воды. Оставление графического следа. Освоение приемов рисования карандашом. Соблюдение последовательности действий при работе с красками: опускание кисти в баночку с водой, снятие лишней воды с кисти, обмакивание ворса кисти в краску, снятие лишней краски о край баночки, рисование на листе бумаги, опускание кисти в воду и т.д. Освоение приемов рисования кистью: прием касания, прием примакивания, прием наращивания массы. Выбор цвета для рисования. Получение цвета краски путем смешивания красок других цветов.

Рисование точек. Рисование вертикальных (горизонтальных, наклонных) линий. Соединение точек. Рисование геометрической фигуры (круг, овал, квадрат, прямоугольник, треугольник). Закрашивание внутри контура (заполнение всей поверхности внутри контура). Заполнение контура точками. Штриховка слева направо (сверху вниз, по диагонали), двойная штриховка. Рисование контура предмета по контурным линиям (по опорным точкам, по трафарету, по шаблону, по представлению). Дорисовывание части (отдельных деталей, симметричной половины) предмета. Рисование предмета (объекта) с натуры. Рисование растительных (геометрических) элементов орнамента. Дополнение готового орнамента растительными (геометрическими) элементами. Рисование орнамента из растительных и геометрических форм в полосе (в круге, в квадрате). Дополнение сюжетного рисунка отдельными предметами (объектами), связанными между собой по смыслу. Расположение объектов на поверхности листа при рисовании сюжетного рисунка. Рисование приближенного и удаленного объекта. Подбор цвета в соответствии с сюжетом рисунка. Рисование сюжетного рисунка по образцу (срисовывание готового сюжетного рисунка) из предложенных объектов (по представлению). Рисование с использованием нетрадиционных техник: монотипии, "по сырому", рисования с солью, рисования шариками, граттаж, "под батик".

АДАПТИВНАЯ ФИЗИЧЕСКАЯ КУЛЬТУРА

Пояснительная записка.

Одним из важнейших направлений работы с ребенком, имеющим умственную отсталость, ТМНР, является физическое развитие, которое происходит на занятиях по адаптивной физической культуре. Целью занятий по адаптивной физической культуре является повышение двигательной активности обучающихся и обучение использованию полученных навыков в повседневной жизни. Основные задачи: формирование и совершенствование основных и прикладных двигательных навыков; формирование туристических навыков, умения кататься на велосипеде, ходить на лыжах, плавать, играть в спортивные игры; укрепление и сохранение здоровья обучающихся, профилактика болезней и возникновения вторичных заболеваний.

Содержание учебного предмета "Адаптивная физическая культура" представлено следующими разделами: "Коррекционные подвижные игры", "Лыжная подготовка",

"Физическая подготовка".

Раздел «Лыжная подготовка» предусматривает формирование навыка ходьбы на лыжах и дальнейшее его совершенствование. Раздел «Физическая подготовка» включает построения и перестроения, общеразвивающие и корригирующие упражнения.

В учебном плане предмет представлен с 1 доп. по 12 год обучения.

Материально-техническое оснащение учебного предмета предусматривает как обычное для спортивных залов школ оборудование и инвентарь, так и специальное адаптированное оборудование для детей с различными нарушениями развития, включая инвентарь для подвижных и спортивных игр и др. Материально-техническое оснащение учебного предмета «Адаптивная физкультура» включает: дидактический материал: изображения (картинки, фото, пиктограммы) спортивного инвентаря; альбомы с демонстрационным материалом в соответствии с темами занятий; спортивный инвентарь: маты, батуты, гимнастические мячи разного диаметра, гимнастические скамейки, гимнастические лестницы, обручи, кегли, мягкие модули различных форм, гимнастические коврики, корзины, футбольные, волейбольные, баскетбольные мячи.

Примерное содержание предмета

Коррекционные подвижные игры.

Элементы спортивных игр и спортивных упражнений. Баскетбол. Узнавание баскетбольного мяча. Передача баскетбольного мяча без отскока от пола (с отскоком от пола). Ловля баскетбольного мяча без отскока от пола (с отскоком от пола). Отбивание баскетбольного мяча от пола одной рукой. Ведение баскетбольного мяча по прямой (с обходом препятствия). Броски мяча в кольцо двумя руками. Волейбол. Узнавание волейбольного мяча. Поддача волейбольного мяча сверху (снизу). Прием волейбольного мяча сверху (снизу). Игра в паре без сетки (через сетку). Футбол. Узнавание футбольного мяча. Выполнение удара в ворота с места (пустые ворота, с вратарем), с 2-х шагов (пустые ворота, с вратарем), с разбега (пустые ворота, с вратарем). Прием мяча, стоя в воротах: ловля мяча руками, отбивание мяча ногой (руками). Ведение мяча. Выполнение передачи мяча партнеру. Остановка катящегося мяча ногой. Бадминтон. Узнавание (различение) инвентаря для бадминтона. Удар по волану: нижняя (верхняя) подача. Отбивание волана снизу (сверху). Игра в паре. *Подвижные игры.* Соблюдение правил игры «Стоп, хоп, раз». Соблюдение правил игры «Болото». Соблюдение последовательности действий в игре-эстафете «Полоса препятствий»: бег по скамейке, прыжки через кирпичики, пролазание по туннелю, бег, передача эстафеты. Соблюдение правил игры «Пятнашки». Соблюдение правил игры «Рыбаки и рыбки». Соблюдение последовательности действий в игре-эстафете «Собери пирамидку»: бег к пирамидке, надевание кольца, бег в обратную сторону, передача эстафеты. Соблюдение правил игры «Бросай-ка». Соблюдение правил игры «Быстрые санки». Соблюдение последовательности действий в игре-эстафете «Строим дом».

Физическая подготовка.

Построения и перестроения. Принятие исходного положения для построения и перестроения: основная стойка, стойка «ноги на ширине плеч» («ноги на ширине ступни»). Построение в колонну по одному, в одну шеренгу, перестроение из шеренги в круг. Размыкание на вытянутые руки в стороны, на вытянутые руки вперед. Повороты на месте в разные стороны. Ходьба в колонне по одному, по двое. Бег в колонне.

Общеразвивающие и корригирующие упражнения. Дыхательные упражнения:

произвольный вдох (выдох) через рот (нос), произвольный вдох через нос (рот), выдох через рот(нос). Одновременное (поочередное) сгибание (разгибание) пальцев. Противопоставление первого пальца остальным на одной руке (одновременно двумя руками), пальцы одной руки пальцам другой руки поочередно (одновременно). Сгибание пальцев в кулак на одной руке с одновременным разгибанием на другой руке. Круговые движения кистью. Сгибание фаланг пальцев. Одновременные (поочередные) движения руками в исходных положениях «стоя», «сидя», «лежа» (на боку, на спине, на животе): вперед, назад, в стороны, вверх, вниз, круговые движения. Круговые движения руками в исходном положении «руки к плечам». Движения плечами вперед (назад, вверх, вниз). Движения головой: наклоны вперед (назад, в стороны), повороты, круговые движения. Поднимание головы в положении «лежа на животе». Наклоны туловища вперед (в стороны, назад). Повороты туловища вправо (влево). Круговые движения прямыми руками вперед (назад). Наклоны туловища в сочетании с поворотами. Стояние на коленях.

Ходьба с высоким подниманием колен. Хлопки в ладони под поднятой прямой ногой. Движения стопами: поднимание, опускание, наклоны, круговые движения. Приседание. Ползание на четвереньках. Поочередные (одновременные) движения ногами: поднимание (отведение) прямых (согнутых) ног, круговые движения. Переход из положения «лежа» в положение «сидя» (из положения «сидя» в положение «лежа»). Ходьба по доске, лежащей на полу. Ходьба по гимнастической скамейке: широкой (узкой) поверхности гимнастической скамейки, ровной (наклонной) поверхности гимнастической скамейки, движущейся поверхности, с предметами (препятствиями).

Прыжки на двух ногах (с одной ноги на другую). Стойка у вертикальной плоскости в правильной осанке. Движение руками и ногами, стоя у вертикальной плоскости: отведение рук в стороны, поднимание вверх и возвращение в исходное положение, поочередное поднимание ног вперед, отведение в стороны. Отход от стены с сохранением правильной осанки.

Ходьба и бег. Ходьба с удержанием рук за спиной (на поясе, на голове, в стороны). Движения руками при ходьбе: взмахи, вращения, отведение рук назад, в стороны, подъем вверх. Ходьба ровным шагом, на носках, пятках, высоко поднимая бедро, захлестывая голень, приставным шагом, широким шагом, в полуприседе, приседе. Ходьба в умеренном (медленном, быстром) темпе. Ходьба с изменением темпа, направления движения. Бег в умеренном (медленном, быстром) темпе. Бег с изменением темпа и направления движения. Преодоление препятствий при ходьбе (беге). Бег с высоким подниманием бедра (захлестыванием голени, приставным шагом).

Прыжки. Прыжки на двух ногах на месте (с поворотами, с движениями рук), с продвижением вперед (назад, вправо, влево). Прыжки на одной ноге на месте, с продвижением вперед (назад, вправо, влево)). Перепрыгивание с одной ноги на другую на месте, с продвижением вперед. Прыжки в длину с места, с разбега. Прыжки в высоту, глубину.

Ползание, подлезание, лазание, перелезание. Ползание на животе, на четвереньках. Подлезание под препятствия на животе, на четвереньках. Лазание по гимнастической стенке вверх (вниз, в стороны), по наклонной гимнастической скамейке вверх (вниз), через препятствия, по гимнастической сетке вправо (влево), по канату. Вис на канате, рейке. Перелезание через препятствия.

Броски, ловля, метание, передача предметов и перенос груза. Передача предметов в шеренге (по кругу, в колонне). Броски среднего (маленького) мяча двумя руками вверх (о пол, о стенку). Ловля среднего (маленького) мяча одной (двумя) руками. Бросание мяча на дальность.

Сбивание предметов большим (малым) мячом. Броски (ловля) мяча в ходьбе (беге). Метание в цель (на дальность). Перенос груза.

ТРУД (ТЕХНОЛОГИЯ)

Пояснительная записка

Целью трудового обучения является подготовка детей и подростков с умеренной, тяжелой, глубокой умственной отсталостью, с ТМНР к доступной трудовой деятельности. Основные задачи: развитие интереса к трудовой деятельности; формирование навыков работы с различными инструментами и оборудованием; освоение отдельных операций и технологий по изготовлению различных изделий, по работе с почвой, с растениями.

Обучение труду опирается на умения и навыки, сформированные у обучающихся в ходе занятий по предметно-практической деятельности, и нацелено на освоение доступных технологий изготовления продукции. Важно формирование мотивации трудовой деятельности, развитие интереса к разным видам доступной трудовой деятельности, положительное отношение к результатам своего труда. Детей знакомят с различными материалами и инструментами, со специальным оборудованием, учат соблюдать технику безопасности в ходе трудового процесса. У обучающихся постепенно накапливается практический опыт, происходит формирование операционно-технических умений, формируются навыки самостоятельного изготовления продукции (умения намечать цель, подбирать необходимые инструменты и материалы, осуществлять задуманное, оценивать результат). Подросток учится организовывать свое рабочее место в соответствии с используемыми материалами, инструментами, оборудованием. С помощью учителя (или самостоятельно) он создает эскиз изделия, проводит анализ образца (задания) с опорой на рисунок, схему, инструкцию; планирует последовательность операций по изготовлению продукта; контролирует качество выполненной работы; обсуждает полученный результат в соответствии с своими представлениями. Постепенно у обучающегося формируются такие качества трудовой деятельности, которые позволяют выполнять освоенную деятельность в течение длительного времени, осуществлять работу в соответствии с требованиями, предъявляемые к качеству продукта и производить его в установленные сроки.

Программа по профильному труду может быть представлена следующими разделами: «Полиграфия», «Керамика», «Батик», «Ткачество», «Шитье», «Деревообработка», «Растениеводство». Этот перечень может быть дополнен или заменен другими профилями труда по усмотрению образовательной организации, с учетом местных и региональных условий и возможностей для будущей трудовой занятости обучающегося, а также кадрового обеспечения организации. В учебном плане предмет представлен с 6 по 12 год обучения.

Материально-техническое обеспечение образовательной области учебного предмета "Труд «технология» включает: дидактический материал: комплекты демонстрационных и раздаточного материалов, таблицы по разделам и темам профильного труда, рабочие тетради; фото, картинки, пиктограммы с изображениями действий, операций, алгоритмов работы с использованием инструментов и оборудования; технологические карты, обучающие компьютерные программы, видеофильмы, иллюстрирующие труд людей, технологические процессы, примеры (образцы) народных промыслов, презентации.; оборудование таких предметов как: швейное дело, деревообработка, керамика, ткачество требуют наборов инструментов для обработки различных материалов; швейные машины, ткацкие станки (стационарные и настольные), муфельная печь, горшки, теплички; наборы инструментов для

садоводства (грабли, ведра, лейки, лопаты); оборудование для полиграфии: сканер, принтер, резак, ламинатор, брошюровщик, проектор, экран, компьютер, копировальный аппарат, носители электронной информации, цифровые фото и видеокамеры со штативом; расходные материалы для труда: клей, бумага, карандаши (простые, цветные), мелки (пастель, восковые и др.), фломастеры, маркеры, краски (акварель, гуашь, акриловые, для ткани), линейки и различные мерки, бумага разных размеров, плотности, формата, фактуры; ножницы, фигурные дыроколы, глина, стеки, нитки, иголки, ткань, шерсть (натуральная, искусственная), иглы для валяния, мыло детское.

Примерное содержание предмета.

Батик

Подготовка рабочего места. Подготовка ткани к работе. Нанесение контура рисунка на ткань. Выделение контура рисунка резервирующим составом (воск, контур). Подготовка красок. Раскрашивание внутри контура. Удаление воска с ткани. Уборка рабочего места. Соблюдение последовательности действий при изготовлении панно «Крылья бабочки»: натягивание ткани на подрамник, рисование эскиза, нанесение контура рисунка на ткань, выделение контура рисунка резервирующим составом, раскрашивание внутри контура. Соблюдение последовательности действий при изготовлении шарфа: завязывание узелков на шарфе, опускание шарфа в желтую краску, промывание ткани, завязывание узелков на шарфе, опускание шарфа в оранжевую краску, промывание ткани, развязывание узелков, стирка и глаженье шарфа. Соблюдение последовательности действий при изготовлении панно «Мой дом»: рисование эскиза на бумаге, нанесение контурного рисунка на ткань, раскрашивание внутри контура, покрытие рисунка воском, сминание ткани, опускание ткани в краситель, полоскание и сушка ткани, глаженье изделия.

Керамика

Различение свойств глины. Подготовка рабочего места. Отрезание куска глины. Отщипывание кусочка глины. Разминание глины. Отбивание глины. Раскатывание глины скалкой. Вырезание формы по шаблону (пило, стека и др.). Обработка краев изделия. Катание колбаски. Катание шарика. Набивка формы. Декоративная отделка изделия (нанесение рисунка, присоединение мелких деталей, придание фактуры). Продельвание отверстия в изделии. Покрытие изделия глазурью (краской) способом погружения (с помощью кисти). Уборка рабочего места. Соблюдение последовательности действий при изготовлении солонки: раскатывание глины, вырезание днища сосуда, катание колбасок, укладывание колбасок, нанесение декоративных элементов стекой, обжиг изделия, покрытие глазурью, обжиг изделия. Соблюдение последовательности действий при изготовлении петушка: изготовление тела петушка, изготовление хвоста, изготовление головы, изготовление крыльев, изготовление подставки, присоединение петуха к подставке, обжиг изделия, покрытие изделия белой краской, раскрашивание изделия.

Ткачество.

Узнавание (различение) основных частей ткацкого станка и ткацкого оборудования. Подготовка рабочего места. Подготовка станка к работе. Различение нитей. Выбор ниток для изделия. Наматывание ниток на челнок. Завязывание нити узлами. Движение челноком между рядами нитей с бердой. Движение челноком через одну нить без берды. Выполнение

полотняного (саржевого, атласного) плетения. Плетение по схеме. Снятие полотна со станка. Украшение изделия декоративным материалом. Уборка рабочего места. Соблюдение последовательности действий при изготовлении мини-гобелена: выбор инструментов и материалов в соответствии со схемой изделия, натягивание нити основы, наматывание пряжи на челноки, плетение полотна по схеме, снятие готового полотна, украшение изделия декоративным материалом. Соблюдение последовательности действий при изготовлении пояса: выбор инструментов и материалов в соответствии со схемой изделия, натягивание нити основы, наматывание пряжи на челноки, плетение полотна по схеме, снятие готового полотна, украшение изделия декоративным материалом.

Деревообработка.

Узнавание (различение) материалов (древесный (сырье), крепёжный, покрасочный). Узнавание (различение) инструментов для разметки (для обработки дерева, для соединения деталей). Подготовка рабочего места. Уборка рабочего места. Подготовительная работа с заготовкой. Разметка заготовки. Распиливание заготовки. Сверление отверстия в заготовке. Шлифовка заготовки наждачной бумагой. Нанесение покрытия на заготовку. Склеивание деревянных деталей. Соединение деревянных деталей гвоздями (шурупами). Соблюдение последовательности действий при изготовлении деревянной подставки под горячее: разметка заготовок, выпиливание заготовок, шлифовка заготовок, склеивание деталей, нанесение покрытия на изделие.

Полиграфия.

Фотографирование. Различение составных частей цифрового фотоаппарата. Пользование кнопками, расположенными на панелях цифрового фотоаппарата. Различение качества фотографий. Настройка изображения. Соблюдение последовательности действий при работе с фотоаппаратом: выбор объекта, включение фотоаппарата, настройка изображения, фотографирование, удаление некачественных снимков, выключение фотоаппарата.

Ламинирование. Различение составных частей ламинатора. Вставление листа бумаги в конверт. Соблюдение последовательности действий при работе на ламинаторе: включение ламинатора, вставление листа бумаги в конверт, вставление конверта во входное отверстие, вынимание конверта из выпускного отверстия.

Выполнение копировальных работ. Различение составных частей копировального аппарата. Размещение листа бумаги на стекле планшета. Соблюдение последовательности действий при работе на копировальном аппарате: включение копировального аппарата, открывание крышки копировального аппарата, размещение листа бумаги на стекле планшета, опускание крышки копировального аппарата, нажатие кнопки «Пуск», открывание крышки копировального аппарата, вынимание листов (оригинал, копия), опускание крышки копировального аппарата, выключение копировального аппарата. *Резка.* Различение составных частей резака. Размещение листа на панели корпуса. Соблюдение последовательности действий при работе на резаке: поднимание ножа, помещение листа на панель корпуса, опускание ножа, убиение листа и обрезков.

Брошюрование. Различение составных частей брошюровщика. Установка пружины на гребень. Вставление листа в перфорационное отверстие брошюровщика. Нанизывание листа на пружину. Соблюдение последовательности действий при работе на брошюровщике: установка пружины на гребень, подъем рычага, подъем ручки, вставление листа, опускание и поднимание

ручки, вынимание листа, нанизывание листа на пружину, опускание рычага, снятие изделия с гребня, чистка съемного поддона.

Выполнение операций на компьютере. Различение составных частей компьютера. Соблюдение последовательности действий при работе на компьютере: включение компьютера, выполнение заданий (упражнений), выключение компьютера. Нахождение заданных клавиш на клавиатуре (пробел, ввод и др.). Набор текста с печатного образца. Выделение текста. Выполнение операций по изменению текста с использованием панели инструментов: вырезание текста, копирование текста, изменение размера (гарнитуры, начертания, цвета) шрифта, сохранение текста, вставление текста, выравнивание текста. Создание текстового файла (папки). Соблюдение последовательности действий при работе в программе: выбор программы, вход в программу, выполнение заданий программы, выход из программы.

Печать на принтере. Различение составных частей принтера. Соблюдение последовательности действий при работе на принтере: включение принтера, заправление бумаги в лоток, запуск программы печать, вынимание распечатанных листов, выключение принтера.

Соблюдение последовательности действий при изготовлении блокнота: изготовление обложки, ламинирование обложки, нарезка листов, сборка блокнота. Соблюдение последовательности действий при изготовлении календаря: вставление рисунка в сетку-разметку, вставление календарной сетки в сетку-разметку, распечатка на принтере, ламинирование заготовки, нарезка календарей, обрезка углов.

Растениеводство.

Выращивание комнатных растений. Определение необходимости полива растения. Определение количества воды для полива. Полив растения. Рыхление почвы. Пересадка растения. Мытье растения. Опрыскивание растений. Удаление сухих листьев с растений. Мытье горшков и поддонов.

Выращивание растений в открытом грунте. Перекапывание почвы. Рыхление почвы. Внесение органических удобрений в почву. Приготовление компоста. Оформление грядки и междурядья. Изготовление бороздки (лунки) на грядке. Выкапывание ямы. Подготовка семян к посадке. Посев семян. Высаживание рассады в открытый грунт. Полив растений. Удаление сорняков. Обрезка веток. Выкапывание овощей. Срезание овощей. Подготовка овощей к хранению (очищение от земли, обрезка ботвы, просушивание). Чистка и мытье садового инвентаря.

Швейное дело.

Ручное шитье. Различение инструментов и материалов для ручного шитья. Подготовка рабочего места. Отрезание нити определенной длины. Вдевание нити в иголку. Завязывание узелка. Пришивание пуговицы с двумя отверстиями (с четырьмя отверстиями, на ножке). Выполнение шва

«вперед иголкой». Закрепление нити на ткани. Выполнение шва «через край».

Шитье на электрической машинке. Различение основных частей электрической швейной машинки. Подготовка рабочего места. Наматывание нити на шпульку. Вставление шпульки с ниткой в шпульный колпачок. Вставление шпульного колпачка в челнок. Заправка верхней нити. Вывод нижней нити на платформу машины. Соблюдение последовательности действий при подготовке швейной машины к работе: установка педали, включение в сеть, наматывание

нити на шпульку, вставление шпульки с ниткой в шпульный колпачок, вставление шпульного колпачка в челнок, заправка верхней нити, вывод нижней нити наверх. Подведение ткани под лапку. Опускание иголки в ткань. Соблюдение последовательности действий при подготовке к шитью: поднимание лапки, подведение ткани под лапку, опускание иголки, опускание лапки. Соблюдение последовательности действий при выполнении строчки: нажатие на педаль, регулировка ткани во время строчки, отпускание педали. Соблюдение последовательности действий по окончании шитья: поднятие лапки, поднятие иголки, вынимание ткани из-под лапки, обрезание нити. Уборка рабочего места.

Кройка и сборка изделия. Соблюдение последовательности кройки деталей изделия: раскладывание ткани, накладывание выкройки на ткани, закрепление выкройки на ткани, обведение выкройки мелом, выполнение припуска на шов, снятие выкройки с ткани, вырезание детали изделия. Соединение деталей изделия.

Соблюдение последовательности действий при пошиве сумки: выбор ткани и подбор соответствующих ниток, кройка изделия, сборка изделия, строчка швов основы и ручки сумки, удаление наметочного шва, утюжка швов, обработка верхнего края сумки, приметывание ручки к верхней стороне сумки, строчка ручки на швейной машине, удаление наметочного шва, утюжка готового изделия, пришивание деревянных бусин. Соблюдение последовательности действий при изготовлении панно «Рябина»: изготовление веток и листьев, приметывание веток и листьев к основе, пристрачивание веток и листьев на основу, удаление наметочного шва, пришивание пуговиц (ягод) к основе, обработка краев изделия.

ПРОГРАММЫ КОРРЕКЦИОННЫХ КУРСОВ СЕНСОРНОЕ РАЗВИТИЕ.

Пояснительная записка.

Сенсорное развитие направлено на формирование полноценного восприятия окружающей действительности. Первой ступенью познания мира является чувственный опыт человека. Успешность умственного, физического, эстетического воспитания в значительной степени зависит от качества сенсорного опыта детей, т.е. от того, насколько полно ребенок воспринимает окружающий мир. У детей с ТМНР сенсорный опыт спонтанно не формируется. Чем тяжелее нарушения у ребенка, тем значительнее роль развития чувственного опыта: ощущений и восприятий. Дети с ТМНР наиболее чувствительны к воздействиям на сохранные анализаторы, поэтому педагогически продуманный выбор средств и способов сенсорного воздействия будет благоприятствовать их дальнейшему психическому и физическому развитию. Целью обучения является обогащение чувственного опыта в процессе целенаправленного систематического воздействия на сохранные анализаторы.

Программно-методический материал включает 5 разделов: «Зрительное восприятие», «Слуховое восприятие», «Кинестетическое восприятие», «Восприятие запаха», «Восприятие вкуса».

Содержание каждого раздела представлено по принципу от простого к сложному. Сначала проводится работа, направленная на расширение диапазона воспринимаемых ощущений ребенка, стимуляцию активности. Под активностью подразумеваются психические, физические, речевые реакции ребенка, например: эмоционально-двигательная отзывчивость, концентрация внимания, вокализация. В дальнейшем в ходе обучения формируются сенсорно-перцептивные действия. Ребенок учится не только распознавать свои

ощущения, но и перерабатывать получаемую информацию, что в будущем поможет ему лучше ориентироваться в окружающем мире.

Для реализации курса необходимо специальное материально-техническое оснащение, включающее: оборудованную сенсорную комнату, сухой (шариковый) и водный бассейны, игрушки и предметы со световыми, звуковыми эффектами, образцы материалов, различных по фактуре, вязкости, температуре, плотности, сенсорные панели, наборы аромобаночек, вибромассажеры.

Примерное содержание коррекционных занятий

Зрительное восприятие.

Фиксация взгляда на лице человека. Фиксация взгляда на неподвижном светящемся предмете (фонарик, пламя свечи, светящиеся игрушки). Фиксация взгляда на неподвижном предмете, расположенном (на уровне глаз, выше и ниже уровня глаз) напротив ребенка (справа, слева от ребенка). Прослеживание взглядом за движущимся близко расположенным предметом (по горизонтали, по вертикали, по кругу, вперед/назад). Прослеживание взглядом за движущимся удаленным объектом. Узнавание (различение) цвета объектов (красный, синий, желтый, зеленый, черный и др.).

Слуховое восприятие.

Локализация неподвижного источника звука, расположенного на уровне уха (плеча, талии). Прослеживание за близко расположенным перемещающимся источником звука. Локализация неподвижного удаленного источника звука. Соотнесение звука с его источником. Нахождение одинаковых по звучанию объектов.

Кинестетическое восприятие.

Эмоционально-двигательная реакция на прикосновения человека. Реакция на соприкосновение с материалами (дерево, металл, клейстер, пластмасса, бумага, вода), различными по температуре (холодный, теплый), фактуре (гладкий, шероховатый), вязкости (жидкий, густой, сыпучий). Реакция на вибрацию, исходящую от объектов. Реакция на давление на поверхность тела. Реакция на горизонтальное (вертикальное) положение тела. Реакция на положение частей тела. Реакция на соприкосновение тела с разными видами поверхностей. Различение материалов (дерево, металл, клейстер, крупа, вода и др.) по температуре (холодный, горячий), фактуре (гладкий, шероховатый), влажности (мокрый, сухой), вязкости (жидкий, густой).

Восприятие запаха.

Реакция на запахи. Узнавание (различение) объектов по запаху (лимон, банан, хвоя, кофе и др.)

Восприятие вкуса.

Реакция на продукты, различные по вкусовым качествам (горький, сладкий, кислый, соленый) и консистенции (жидкий, твердый, вязкий, сыпучий). Узнавание (различение) продуктов по вкусу (шоколад, груша и др.). Узнавание (различение) основных вкусовых качеств продуктов (горький, сладкий, кислый, соленый).

ПРЕДМЕТНО-ПРАКТИЧЕСКИЕ ДЕЙСТВИЯ

Пояснительная записка.

Вследствие органического поражения ЦНС у обучающихся с умеренной, тяжелой, глубокой умственной отсталостью, с ТМНР процессы восприятия, памяти, мышления, речи, двигательных и других функций нарушены или искажены, поэтому формирование предметных действий происходит со значительной задержкой. У многих обучающихся с ТМНР, достигших школьного возраста, действия с предметами остаются на уровне

неспецифических манипуляций. В этой связи ребенку необходима специальная обучающая помощь, направленная на формирование разнообразных видов предметно-практической деятельности. Обучение начинается с формирования элементарных специфических манипуляций, которые со временем преобразуются в произвольные целенаправленные действия с различными предметами и материалами.

Целью обучения является формирование целенаправленных произвольных действий с различными предметами и материалами.

Программно-методический материал включает 2 раздела: «Действия с материалами», «Действия с предметами».

В процессе обучения дети знакомятся с различными предметами и материалами и осваивают действия с ними. Сначала формируются приемы элементарной предметной деятельности, такие как: захват, удержание, переключивание и др., которые в дальнейшем используются в разных видах продуктивной деятельности: изобразительной, доступной бытовой и трудовой деятельности, самообслуживании.

Материально-техническое оснащение учебного предмета «Предметно-практические действия» включает: предметы для нанизывания на стержень, шнур, нить (кольца, шары, бусины), звучащие предметы для встряхивания, предметы для сжимания (мячи различной фактуры, разного диаметра), вставления (стаканчики одинаковой величины).

Примерное содержание коррекционных занятий.

Действия с материалами.

Сминание материала (салфетки, туалетная бумага, бумажные полотенца, газета, цветная, папиросная бумага, калька) двумя руками (одной рукой, пальцами). Разрывание материала (бумагу, вату, природный материал) двумя руками, направляя руки в разные стороны (двумя руками, направляя одну руку к себе, другую руку от себя; пальцами обеих рук, направляя одну руку к себе, другую руку от себя). Размазывание материала руками (сверху вниз, слева направо, по кругу). Разминание материала (тесто, пластилин, глина, пластичная масса) двумя руками (одной рукой). Пересыпание материала (крупа, песок, земля, мелкие предметы) двумя руками, с использованием инструмента (лопатка, стаканчик). Переливание материала (вода) двумя руками (с использованием инструмента (стаканчик, ложка). Наматывание материала (бельевая веревка, шпагат, шерстяные нитки, шнур).

Действия с предметами.

Захватывание, удержание, отпускание предмета (шарики, кубики, мелкие игрушки, шишки). Встряхивание предмета, издающего звук (бутылочки с бусинками или крупой). Толкание предмета от себя (игрушка на колесиках, ящик, входная дверь). Притягивание предмета к себе (игрушка на колесиках, ящик). Вращение предмета (завинчивающиеся крышки на банках, бутылках, детали конструктора с болтами и гайками). Нажимание на предмет (юла, рычаг, кнопка, коммуникатор) всей кистью (пальцем). Сжимание предмета (звучащие игрушки из разных материалов, прищепки, губки) двумя руками (одной рукой, пальцами). Вынимание предметов из емкости. Складывание предметов в емкость. Переключивание предметов из одной емкости в другую. Вставление предметов в отверстия (одинаковые стаканчики, мозаика и др.). Нанизывание предметов (шары, кольца, крупные и мелкие бусины) на стержень (нить).

ДВИГАТЕЛЬНОЕ РАЗВИТИЕ

Пояснительная записка.

Двигательная активность является естественной потребностью человека. Развитие двигательных навыков необходимо для нормальной жизнедеятельности всех систем и функций органов человека. У большинства детей с ТМНР имеются тяжелые нарушения опорно-двигательных функций, значительно ограничивающие возможности самостоятельной деятельности обучающихся. Поэтому работа по обогащению сенсомоторного опыта, поддержанию и развитию способности к движению и функциональному использованию двигательных навыков является целью занятий.

Основные задачи: мотивация двигательной активности, поддержка и развитие имеющихся движений, расширение диапазона движений и профилактика возможных нарушений; освоение новых способов передвижения, включая передвижение с помощью технических средств реабилитации. Целенаправленное развитие движений на специально организованных занятиях, которые проводятся инструкторами лечебной физкультуры и/или учителями адаптивной физкультуры.

Развитие двигательных умений у обучающихся с детским церебральным параличом тесно связано с профилактикой возникновения у них патологических состояний. В ходе работы тело ребенка фиксируется в таких позах (горизонтальных, сидячих, вертикальных), которые снижают активность патологических рефлексов, обеспечивая максимально комфортное положение ребенка в пространстве и возможность реализации движений. Придание правильной позы и фиксация обеспечивается при помощи специального оборудования и вспомогательных приспособлений с соблюдением индивидуального режима. Такая работа организуется в физкультурном зале, в классе и дома в соответствии с рекомендациями врача-ортопеда и специалиста по лечебной физкультуре. Обеспечение условий для придания и поддержания правильного положения тела создает благоприятные предпосылки для обучения ребенка самостоятельным движениям, действиям с предметами, элементарным операциям самообслуживания, способствует развитию познавательных процессов.

Примерное содержание коррекционных занятий

Удержание головы в положении лежа на спине (на животе, на боку (правом, левом), в положении сидя. Выполнение движений головой: наклоны (вправо, влево, вперед в положении лежа на спине/животе, стоя или сидя), повороты (вправо, влево в положении лежа на спине/животе, стоя или сидя), «круговые» движения (по часовой стрелке и против часовой стрелки). Выполнение движений руками: вперед, назад, вверх, в стороны, «круговые». Выполнение движений пальцами рук: сгибание/разгибание фаланг пальцев, сгибание пальцев в кулак /разгибание. Выполнение движений плечами.

Опора на предплечья, на кисти рук. Бросание мяча двумя руками (от груди, от уровня колен, из-за головы), одной рукой (от груди, от уровня колен, из-за головы). Отбивание мяча от пола двумя руками (одной рукой). Ловля мяча на уровне груди (на уровне колен, над головой). Изменение позы в положении лежа: поворот со спины на живот, поворот с живота на спину. Изменение позы в положении сидя: поворот (вправо, влево), наклон (вперед, назад, вправо, влево). Изменение позы в положении стоя: поворот (вправо, влево), наклон (вперед, назад, вправо, влево). Вставание на четвереньки. Ползание на животе (на четвереньках). Сидение на полу (с опорой, без опоры), на стуле, садиться из положения «лежа на спине».

Вставание на колени из положения «сидя на пятках». Стояние на коленях. Ходьба на коленях. Вставание из положения «стоя на коленях». Стояние с опорой (вертикализатор,

костыли, трость и др.), без опоры. Выполнение движений ногами: подъем ноги вверх, отведение ноги в сторону, отведение ноги назад. Ходьба по ровной горизонтальной поверхности (с опорой, без опоры), по наклонной поверхности (вверх, вниз; с опорой, без опоры), по лестнице (вверх, вниз; с опорой, без опоры). Ходьба на носках (на пятках, высоко поднимая бедро, захлестывая голень, приставным шагом, широким шагом, в полуприседе, в приседе). Бег с высоким подниманием бедра (захлестывая голень назад, приставным шагом). Прыжки на двух ногах на месте, с продвижением (вперед, назад, вправо, влево). Прыжки на одной ноге. Удары по мячу ногой с места (с нескольких шагов, с разбега).

АЛЬТЕРНАТИВНАЯ КОММУНИКАЦИЯ

У обучающегося с умеренной, тяжелой, глубокой умственной отсталостью, с ТМНР, не владеющего вербальной речью, затруднено общение с окружающими, что в целом нарушает и искажает его психическое и интеллектуальное развитие. В этой связи обучение обучающегося речи с использованием альтернативных (дополнительных) средств коммуникации является необходимой частью всей системы коррекционно-педагогической работы. Альтернативные средства общения могут использоваться для дополнения речи (если речь невнятная, смазанная) или ее замены, в случае ее отсутствия. Основными задачами коррекционной работы являются выбор доступного ребенку средства невербальной коммуникации, овладение выбранным средством коммуникации и использование его для решения соответствующих возрасту житейских задач.

Техническое оснащение включает: предметы, графические изображения, знаковые системы, таблицы букв, карточки с напечатанными словами, наборы букв, коммуникативные таблицы и коммуникативные тетради, записывающие и воспроизводящие устройства.

Примерное содержание коррекционных занятий

Коммуникация с использованием невербальных средств

Указание взглядом на объект при выражении своих желаний, ответе на вопрос. Выражение мимикой согласия (несогласия), удовольствия (неудовольствия); приветствие (прощание) с использованием мимики. Выражение жестом согласия (несогласия), удовольствия (неудовольствия), благодарности, своих желаний; приветствие (прощание), обращение за помощью, ответы на вопросы с использованием жеста. Привлечение внимания звучащим предметом; выражение удовольствия (неудовольствия), благодарности звучащим предметом; обращение за помощью, ответы на вопросы, предполагающие согласие (несогласие) с использованием звучащего предмета. Выражение своих желаний, благодарности, обращение за помощью, приветствие (прощание), ответы на вопросы с предъявлением предметного символа. Выражение согласия (несогласия), удовольствия (неудовольствия), благодарности, своих желаний, приветствие (прощание), обращение за помощью, ответы на вопросы, задавание вопросов с использованием графического изображения (фотография, цветная картинка, черно-белая картинка, пиктограмма). Выражение согласия (несогласия), удовольствия (неудовольствия), благодарности, своих желаний, приветствие (прощание), обращение за помощью, ответы на вопросы, задавание вопросов с использованием карточек с напечатанными словами. Выражение согласия (несогласия), удовольствия (неудовольствия), благодарности, своих желаний, приветствие (прощание), обращение за помощью, ответы на вопросы, задавание вопросов с использованием таблицы букв.

Выражение согласия (несогласия), удовольствия (неудовольствия), благодарности, своих

желаний, приветствие (прощание), обращение за помощью, ответы на вопросы, задавание вопросов с использованием технических устройств. Привлечение внимания, выражение согласия (несогласия), благодарности, своих желаний, обращение за помощью, ответы на вопросы, задавание вопросов, приветствие (прощание) с использованием коммуникативной кнопки. Выражение согласия (несогласия), благодарности, своих желаний, приветствие (прощание), обращение за помощью, ответы на вопросы, задавание вопросов, рассказ о себе, прошедших событиях с использованием пошагового коммуникатора. Выражение своих желаний, согласия (несогласия), благодарности, приветствие (прощание), обращение за помощью, ответы на вопросы, задавание вопросов, рассказывание с использованием коммуникатора. Выражение своих желаний, согласия (несогласия), благодарности, приветствие (прощание), обращение за помощью, ответы на вопросы, задавание вопросов, рассказывание с использованием компьютера (планшетного компьютера).

Развитие речи средствами невербальной коммуникации

Импрессивная речь.

Понимание простых по звуковому составу слов (мама, папа, дядя). Реагирование на собственное имя. Узнавание (различение) имён членов семьи, учащихся класса, педагогов. Понимание слов, обозначающих предмет (посуда, мебель, игрушки, одежда, обувь, животные, овощи, фрукты, бытовые приборы, школьные принадлежности, продукты, транспорт, птицы и др.). Понимание обобщающих понятий (посуда, мебель, игрушки, одежда, обувь, животные, овощи, фрукты, бытовые приборы, школьные принадлежности, продукты, транспорт, птицы и др.). Понимание слов, обозначающих действия предмета (пить, есть, сидеть, стоять, бегать, спать, рисовать, играть, гулять и др.). Понимание слов, обозначающих признак предмета (цвет, величина, форма и др.). Понимание слов, обозначающих признак действия, состояние (громко, тихо, быстро, медленно, хорошо, плохо, весело, грустно и др.). Понимание слов, указывающих на предмет, его признак (я, он, мой, твой и др.). Понимание слов, обозначающих число, количество предметов (пять, второй и др.). Понимание слов, обозначающих взаимосвязь слов в предложении (в, на, под, из, из-за и др.). Понимание простых предложений. Понимание сложных предложений. Понимание содержания текста.

Экспрессия с использованием средств невербальной коммуникации.

Сообщение собственного имени посредством напечатанного слова (электронного устройства). Сообщение имён членов семьи (обучающихся класса, педагогических работников класса) посредством напечатанного слова (электронного устройства). Использование графического изображения (электронного устройства) для обозначения предметов и объектов (посуда, мебель, игрушки, одежда, обувь, животные, овощи, фрукты, бытовые приборы, школьные принадлежности, продукты, транспорт, птицы и др.). Использование графического изображения (электронного устройства) для обозначения действия предмета (пить, есть, сидеть, стоять, бегать, спать, рисовать, играть, гулять и др.). Использование графического изображения (электронного устройства) для обозначения признака предмета (цвет, величина, форма). Использование графического изображения (электронного устройства) для обозначения обобщающих понятий (посуда, мебель, игрушки, одежда, обувь, животные, овощи, фрукты, бытовые приборы, школьные принадлежности, продукты, транспорт, птицы).

Использование графического изображения (электронного устройства) для обозначения признака действия, состояния (громко, тихо, быстро, медленно, хорошо, плохо, весело, грустно и др.). Использование напечатанного слова (электронного устройства) для обозначения слова,

указывающего на предмет, его признак (я, он, мой, твой). Использование электронного устройства для обозначения числа и количества предметов (пять, второй и др.). Составление простых предложений с использованием графического изображения (электронного устройства). Ответы на вопросы по содержанию текста с использованием графического изображения (электронного устройства). Составление рассказа по последовательно продемонстрированным действиям с использованием графического изображения (электронного устройства). Составление рассказа по одной сюжетной картинке с использованием графического изображения (электронного устройства). Составление рассказа по серии сюжетных картинок с использованием графического изображения (электронного устройства). Составление рассказа о прошедших, планируемых событиях с использованием графического изображения (электронного устройства).

Составление рассказа о себе с использованием графического изображения (электронного устройства).

Чтение и письмо

Глобальное чтение.

Узнавание (различение) напечатанных слов, обозначающих имена людей, названия предметов, действий. Использование карточек с напечатанными словами как средства коммуникации.

КОРРЕКЦИОННО-РАЗВИВАЮЩИЕ ЗАНЯТИЯ

Пояснительная записка.

Коррекционно-развивающие занятия направлены на коррекцию отдельных сторон психической деятельности и личностной сферы; формирование социально приемлемых форм поведения, сведение к минимуму проявлений деструктивного поведения: крик, агрессия, стереотипии и др.; на реализацию индивидуальных специфических образовательных потребностей обучающихся с умеренной, тяжелой, глубокой умственной отсталостью, с ТМНР, не охваченных содержанием программ учебных предметов и коррекционных занятий; дополнительную помощь в освоении отдельных действий и представлений, которые оказываются для обучающихся особенно трудными; на развитие индивидуальных способностей обучающихся, их творческого потенциала.

Учитывая специфику индивидуального психофизического развития и возможности конкретного обучающегося, образовательная организация имеет возможность дополнить содержание коррекционной работы, отражая его в СИПР.

Содержание коррекционно-развивающей области для обучающихся с РАС с умеренной, тяжелой и глубокой умственной отсталостью (интеллектуальными нарушениями), тяжелыми и множественными нарушениями развития, поступивших на обучение со второго этапа реализации АООП, формируется на основе преемственности с коррекционными курсами на уровне начального общего образования и представлено следующими обязательными коррекционными курсами: «Эмоциональное и коммуникативное речевое развитие (альтернативная коммуникация)», «Сенсорное развитие», «Двигательное развитие» и «Предметно-практические действия».

Содержание коррекционных курсов и задачи их реализации определяются образовательной организацией с учетом преемственности задач и достигнутых результатов реализации коррекционных курсов АОП НОО обучающихся с РАС.

3.3. ПРОГРАММА ВОСПИТАНИЯ

1. Пояснительная записка

Рабочая программа воспитания является обязательной частью АООП образования обучающихся с умеренной, тяжелой, глубокой умственной отсталостью (интеллектуальными нарушениями), с ТМНР.

Назначение рабочей программы воспитания – поддержка и развитие воспитательной работы, помощь педагогическим работникам в систематизации воспитательной деятельности с учетом особых образовательных потребностей обучающихся.

Программа воспитания ГКОУ УР «Школа № 79» включает в себя четыре основных раздела:

- *Раздел «Особенности организуемого в школе воспитательного процесса»*, в котором школа кратко описывает специфику своей деятельности в сфере воспитания.

- *Раздел «Цель и задачи воспитания»*, в котором на основе базовых общественных ценностей сформулирована цель воспитания и задачи, которые школе предстоит решать для достижения результатов.

- *Раздел «Виды, формы и содержание деятельности»*, в котором школа показывает, каким образом осуществляется достижение поставленных цели и задач воспитания. Данный раздел состоит из нескольких инвариантных и вариативных модулей, каждый из которых ориентирован на одну из поставленных школой задач воспитания и соответствует одному из направлений воспитательной работы школы.

Инвариантными модулями здесь являются: «Классное руководство», «Школьный урок», «Курсы внеурочной деятельности, дополнительного образования». Вариативными модулями являются: «Взаимодействия с родительскими сообществами», «Ключевые общешкольные дела и события», «Профорientация», «Профилактика и безопасность», «Спортивно-оздоровительная деятельность и здоровьесбережение».

- *Раздел «Основные направления самоанализа воспитательной работы»*, в котором обозначены, каким образом в школе осуществляется самоанализ организуемой в ней воспитательной работы. В данном разделе приводится перечень основных направлений самоанализа, который дополнен критериями и способами его проведения.

К Программе воспитания ежегодно прилагается календарный план воспитательной работы по всем модулям с учетом возрастных особенностей обучающихся и список литературы.

II. Особенности организуемого в школе воспитательного процесса

Государственное казенное общеобразовательное учреждение Удмуртской Республики «Школа № 79 для детей с ограниченными возможностями здоровья»- это общеобразовательная организация, осуществляющая работу с детьми с различной степенью умственной отсталости (интеллектуальными нарушениями).

Школа расположена в Индустриальном районе города Ижевска. В жилом районе «Буммаш» действуют несколько детских школ искусств и библиотек: детская школа искусств № 3 им. М.И. Глинки, детская школа искусств № 12, библиотека им. П.А. Блинова, библиотека им. С.Д. Маршака, библиотека им. И.А. Наговицына, функционирует АМУ «Центр русской культуры «Русский дом». Для занятий физической культурой и спортом имеется стадион «Торпедо», фитнес-клуб «Bright Fit». Так же имеется 2 клуба по месту жительства «Пульс» и «Диалог», учреждения дополнительного образования: МБОУ ДО «ЦЭВД», МБОУ ДО «ДООПЦ «Грация».

Воспитательный процесс в ОУ строится через реализацию школьных программ и проектов:

- программы по работе с семьями «Школа родителя особого ребенка»;
- программы по профилактике: «Профилактика правонарушений, преступлений несовершеннолетних», «Профилактика кризисных состояний подростков и детей», «Половое воспитание и профилактика ранней беременности среди детей и подростков»; «За благополучие каждой семьи», «Профилактика безнадзорности и правонарушений, токсикомании и наркомании, алкоголизма и их последствий, привитие ЗОЖ детей и подростков», Образовательная программа деятельности по формированию у школьников навыков безопасного поведения на улицах и дорогах;
- программы психолого- педагогического сопровождения «Мы вместе!»;
- «Образовательная среда как основа духовного и физического здоровья»;
- программа пионерской организации «Радуга»;
- по работе с ветеранами микрорайона «Победители»;
- программа организации внеурочной деятельности;
- проект «Школьная территория»;
- проект «Снежный городок» и другие.

Основными традициями воспитания в ГКОУ УР «Школа 79» является проведение ключевых событий по темам: «Здравствуй, осень золотая», (сентябрь), «С любовью к России» (октябрь), «Папа, мама, я- дружная семья!» (ноябрь), «Зимушка-зима!» (декабрь), «Школа вежливости» (январь), «Наша армия родная» (февраль), «Все работы хороши - выбирай на вкус» (март), «В здоровом теле-здоровый дух!» (апрель), «Дети-наше будущее» (май), «Безопасные каникулы» (июнь).

Таким образом:

- стержнем годового цикла воспитательной работы школы являются ключевые общешкольные дела, через которые осуществляется интеграция воспитательных усилий педагогов;
- важной чертой каждого ключевого дела и большинства используемых для воспитания других совместных дел педагогов и школьников является коллективная разработка, коллективное планирование, коллективное проведение и коллективный анализ их результатов;
- в школе создаются такие условия, при которых по мере взросления ребенка увеличивается и его роль в совместных делах (от пассивного наблюдателя до организатора);
- в проведении общешкольных дел отсутствует соревновательность между классами, поощряется конструктивное межклассное и межвозрастное взаимодействие школьников, а также их социальная активность;
- педагоги школы ориентированы на формирование коллективов в рамках школьных классов, кружков, секций и иных детских объединений, на установление в них доброжелательных и товарищеских взаимоотношений;
- ключевой фигурой воспитания в школе является классный руководитель, реализующий по отношению к детям защитную, личностно- развивающую, организационную, посредническую (в разрешении конфликтов) функции.
- в школе есть дети, которые осваивают АООП на дому, если состояние обучающихся характеризуется «стойкими значительными неконтролируемыми нарушениями поведения», они, также как и сверстники, принимают участие, в силу своих психофизических особенностей в

коллективно-творческих делах класса, школы. Состоят в сообществе в социальных сетях и группах в мессенджере «Сферум». Воспитательная работа с обучающимися, осваивающими АООП на дому, проводится педагогами, специалистами (учитель-логопед, педагог-психолог, учитель-дефектолог).

- значимая составляющая современной системы воспитательной работы - конструктивное взаимодействие образовательной организации с родительскими сообществами.

III. Цель и задачи воспитания.

Современный национальный воспитательный идеал-это высоконравственный, творческий, компетентный гражданин России, принимающий судьбу Отечества как свою личную, осознающий ответственность за настоящее и будущее своей страны, укорененный в духовных и культурных традициях многонационального народа Российской Федерации.

Цель воспитания: личностное развитие школьников, проявляющееся:

- 1) в усвоении социально значимых знаний;
- 2) в развитии социально значимых отношений;
- 3) в осуществлении социально значимых дел.

Конкретизация общей цели воспитания применительно к возрастным особенностям школьников позволяет выделить в ней следующие целевые приоритеты, которым необходимо уделять чуть большее внимание на разных уровнях общего образования:

1. 1-4 классы: создание благоприятных условий для усвоения норм и традиций общества: уметь сопереживать, уважать старших, заботиться о младших, беречь природу, проявлять миролюбие, вести ЗОЖ, любить город и Родину.

2. 5-8 классы: создание благоприятных условий для развития социально-значимых отношений (к семье, к труду, к Родине, к природе, к миру, к знаниям, к культуре, к окружающему миру и к себе).

3. 9-12 классы: создание благоприятных условий для приобретения опыта, осуществления социально-значимых дел (забота о семье, трудовой опыт, направленный на пользу города, опыт разрешения конфликтных ситуаций, опыт ведения ЗОЖ, опыт самопознания).

Задачи:

1) реализовывать воспитательные возможности общешкольных ключевых дел, поддерживать традиции их коллективного планирования, организации, проведения и анализа в школьном сообществе;

2) реализовывать потенциал классного руководства в воспитании школьников, поддерживать активное участие классных сообществ в жизни школы, организовывать для школьников экскурсии, походы и реализовывать их воспитательный потенциал;

3) вовлекать школьников в кружки, секции, клубы и иные объединения, работающие по школьным программам внеурочной деятельности, реализовывать их воспитательные возможности;

4) использовать в воспитании детей возможности школьного урока, поддерживать использование на уроках интерактивных форм занятий с учащимися;

5) организовывать раннюю профориентационную работу с обучающимися, знакомить с миром современных профессий;

б) организовать работу с семьями школьников, их родителями или законными представителями, направленную на совместное решение проблем личностного развития детей, развитие насыщенной школьной жизни.

7) развивать спортивно-оздоровительную деятельность и здоровьесберегающую среду образовательной организации и реализовать его воспитательные возможности.

Планомерная реализация поставленных задач позволит организовать в школе интересную и событийно насыщенную жизнь детей, их родителей, педагогического коллектива, что станет эффективным способом профилактики антисоциального поведения школьников.

IV. Планируемые (ожидаемые) результаты

1. Осознание себя как гражданина России, формирование чувства гордости за свою Родину. Сформированность основ гражданской позиции. Знание своего города, своего адреса: улицы, дома. Идентификация себя со школой (я – ученик).

2. Воспитание уважительного отношения к иному мнению, истории и культуре других народов; Сформированность основ толерантного отношения к иному мнению, истории и культуре других народов. Ребенок взаимодействует с детьми другой национальности. Ребенок не конфликтует с детьми другой национальности.

3. Сформированность адекватных представлений о собственных возможностях, о насущно необходимом жизнеобеспечении.

4. Владение начальными навыками адаптации в динамично изменяющемся и развивающемся мире. Сформированность способности адаптироваться к изменяющимся условиям.

5. Владение социально-бытовыми навыками, используемыми в повседневной жизни.

6. Владение навыками коммуникации и принятыми нормами социального взаимодействия, в том числе владение вербальными и невербальными коммуникативными компетенциями, использование доступных информационных технологий для коммуникации.

7. Способность к осмыслению социального окружения, своего места в нем, принятие соответствующих возрасту ценностей и социальных ролей. Принятие и освоение социальной роли обучающегося, проявление социально значимых мотивов учебной деятельности.

9. Сформированность навыков сотрудничества со взрослыми и сверстниками в разных социальных ситуациях.

10. Способность к осмыслению картины мира, ее временно-пространственной организации; формирование целостного, социально ориентированного взгляда на мир в его органичном единстве природной и социальной частей.

11. Воспитание эстетических потребностей, ценностей и чувств. Сформированность эстетических потребностей, ценностей и чувств;

12. Развитие этических чувств, проявление доброжелательности, эмоционально-нравственной отзывчивости и взаимопомощи, проявление сопереживания к чувствам других людей.

13. Сформированность установки на безопасный, здоровый образ жизни, наличие мотивации к творческому труду, сформированность установки на здоровый образ жизни.

14. Проявление готовности к самостоятельной жизни.

V. Принципы коррекционно- воспитательной работы

- культура взаимного уважения, неукоснительное соблюдение прав всех участников воспитательной работы, прав семьи, воспитывающей обучающегося с ОВЗ и инвалидностью,

самого обучающегося, педагогических работников, соблюдения конфиденциальности информации об обучающемся и его семье;

- ориентир на создание в образовательной организации психологически комфортной среды для каждого обучающегося и взрослого, без которой невозможно конструктивное взаимодействие обучающихся и педагогических работников;

- здоровьесбережение как ключевой принцип воспитательной работы, развитие и укрепление ценности здоровья, здорового образа жизни; понимание ребенком собственных возможностей и умением грамотно обходиться ограничениями;

- реализация процесса воспитания главным образом через создание в образовательной организации детско-взрослых общностей, которые бы объединяли обучающихся и педагогических работников яркими и содержательными событиями, общими позитивными эмоциями и доверительными отношениями друг к другу;

- организация основных совместных дел, образовательных событий, мероприятий, включающих обучающихся и педагогических работников как предмета совместной заботы;

- последовательное дозированное вовлечение семьи обучающегося, включая братьев и сестер, в систему ценностно окрашенных, лично значимых общих дел, событий, мероприятий;

- системность, целесообразность и не шаблонность воспитательной работы как условия ее реализации;

- поддержка максимально возможной самостоятельности обучающегося с умеренной, тяжелой, глубокой умственной отсталостью (интеллектуальными нарушениями), с тяжелыми и множественными нарушениями развития, способностей обучающегося опираться на собственные знания и умения; бытовая (в соответствии с реальным уровнем возможностей);

- поддержка максимально возможной самостоятельности обучающегося, способностей обучающегося опираться на собственные знания и умения; бытовая и социальная компетентность (в соответствии с реальным уровнем возможностей).

VI. Направления, виды, формы и содержание деятельности

Практическая реализация цели и задач воспитания осуществляется в рамках следующих направлений воспитательной работы школы. Каждое из них представлено в соответствующем модуле.

Направления воспитания

Программа реализуется в единстве учебной и воспитательной деятельности общеобразовательной организации по основным направлениям воспитания в соответствии с ФГОС:

– **гражданское воспитание** — формирование российской гражданской идентичности, принадлежности к общности граждан Российской Федерации, к народу России как источнику власти в Российском государстве и субъекту тысячелетней российской государственности, уважения к правам, свободам и обязанностям гражданина России, правовой и политической культуры;

– **патриотическое воспитание** — воспитание любви к родному краю, Родине, своему народу, уважения к другим народам России; историческое просвещение, формирование российского национального исторического сознания, российской культурной идентичности;

– **духовно-нравственное воспитание** — воспитание на основе духовно-нравственной культуры народов России, традиционных религий народов России, формирование традиционных

российских семейных ценностей; воспитание честности, доброты, милосердия, справедливости, дружелюбия и взаимопомощи, уважения к старшим, к памяти предков;

– **эстетическое воспитание** — формирование эстетической культуры на основе российских традиционных духовных ценностей, приобщение к лучшим образцам отечественного и мирового искусства;

– **физическое воспитание, формирование культуры здорового образа жизни и эмоционального благополучия** — развитие физических способностей с учётом возможностей и состояния здоровья, навыков безопасного поведения в природной и социальной среде, чрезвычайных ситуациях;

– **трудовое воспитание** — воспитание уважения к труду, трудящимся, результатам труда (своего и других людей), ориентация на трудовую деятельность, получение профессии, личностное самовыражение в продуктивном, нравственно достойном труде в российском обществе, достижение выдающихся результатов в профессиональной деятельности;

– **экологическое воспитание** — формирование экологической культуры, ответственного, бережного отношения к природе, окружающей среде на основе российских традиционных духовных ценностей, навыков охраны, защиты, восстановления природы, окружающей среды;

– **ценности научного познания** — воспитание стремления к познанию себя и других людей, природы и общества, к получению знаний, качественного образования с учётом личностных интересов и общественных потребностей.

Целевые ориентиры результатов воспитания

Целевые ориентиры
Гражданско-патриотическое воспитание
Знающий и любящий свою малую родину, свой край, имеющий представление о Родине — России, её территории, расположении.
Сознающий принадлежность к своему народу и к общности граждан России, проявляющий уважение к своему и другим народам.
Понимающий свою сопричастность к прошлому, настоящему и будущему родного края, своей Родины — России, Российского государства.
Понимающий значение гражданских символов (государственная символика России, своего региона), праздников, мест почитания героев и защитников Отечества, проявляющий к ним уважение.
Имеющий первоначальные представления о правах и ответственности человека в обществе, гражданских правах и обязанностях.
Принимающий участие в жизни класса, общеобразовательной организации, в доступной по возрасту социально значимой деятельности.
Духовно-нравственное воспитание

<p>Уважающий духовно-нравственную культуру своей семьи, своего народа, семейные ценности с учётом национальной, религиозной принадлежности.</p> <p>Сознающий ценность каждой человеческой жизни, признающий индивидуальность и достоинство каждого человека.</p> <p>Доброжелательный, проявляющий сопереживание, готовность оказывать помощь, выражающий неприятие поведения, причиняющего физический и моральный вред другим людям, уважающий старших.</p> <p>Умеющий оценивать поступки с позиции их соответствия нравственным нормам, осознающий ответственность за свои поступки.</p> <p>Владеющий представлениями о многообразии языкового и культурного пространства России, имеющий первоначальные навыки общения с людьми разных народов, вероисповеданий.</p> <p>Сознающий нравственную и эстетическую ценность литературы, родного языка, русского языка, проявляющий интерес к чтению.</p>
<p>Эстетическое воспитание</p>
<p>Способный воспринимать и чувствовать прекрасное в быту, природе, искусстве, творчестве людей.</p> <p>Проявляющий интерес и уважение к отечественной и мировой художественной культуре.</p> <p>Проявляющий стремление к самовыражению в разных видах художественной деятельности, искусстве.</p>
<p>Физическое воспитание, формирование культуры здоровья и эмоционального благополучия</p>
<p>Бережно относящийся к физическому здоровью, соблюдающий основные правила здорового и безопасного для себя и других людей образа жизни, в том числе в информационной среде.</p> <p>Владеющий основными навыками личной и общественной гигиены, безопасного поведения в быту, природе, обществе.</p> <p>Ориентированный на физическое развитие с учётом возможностей здоровья, занятия физкультурой и спортом.</p> <p>Сознающий и принимающий свою половую принадлежность, соответствующие ей психофизические и поведенческие особенности с учётом возраста.</p>
<p>Трудовое воспитание</p>
<p>Сознающий ценность труда в жизни человека, семьи, общества.</p> <p>Проявляющий уважение к труду, людям труда, бережное отношение к результатам труда, ответственное потребление.</p> <p>Проявляющий интерес к разным профессиям.</p> <p>Участвующий в различных видах доступного по возрасту труда, трудовой деятельности.</p>
<p>Экологическое воспитание</p>
<p>Понимающий ценность природы, зависимость жизни людей от природы, влияние людей на природу, окружающую среду.</p> <p>Проявляющий любовь и бережное отношение к природе, неприятие действий, приносящих вред природе, особенно живым существам.</p> <p>Выражающий готовность в своей деятельности придерживаться экологических норм.</p>
<p>Ценности научного познания</p>

Выражающий познавательные интересы, активность, любознательность и самостоятельность в познании, интерес и уважение к научным знаниям, науке.

Обладающий первоначальными представлениями о природных и социальных объектах, многообразии объектов и явлений природы, связи живой и неживой природы, о науке, научном знании.

Имеющий первоначальные навыки наблюдений, систематизации и осмысления опыта в естественнонаучной и гуманитарной областях знания.

Модуль «КЛАССНОЕ РУКОВОДСТВО»

Главное предназначение классного руководителя –создать условия для становления личности ребенка, входящего в современный ему мир, воспитать человека, способного достойно занять свое место в жизни.

В рамках классного руководства осуществляется следующая деятельность:

- изучение и обобщение интересного опыта работы классных руководителей;
- оказание помощи классному руководителю в совершенствовании форм и методов организации воспитательной деятельности в классе;
- проведение открытых мероприятий в классных коллективах;
- пополнение материалов в электронную методическую папку для классных руководителей;
- работа по организации творческих групп из числа классных руководителей для проведения коллективных творческих дел по параллелям, школьных мероприятий;
- проведение семинаров, учебы, мастер-классов.

В обязанности классного руководителя входит:

Работа с классным коллективом:

1). Изучение особенностей личностного развития обучающихся класса.

Формы и виды деятельности:

- наблюдение;
- изучение личных дел обучающихся, собеседование с учителями-предметниками, медицинским работником школы;
- использование анкет, которые дают возможность изучить мотивацию действий, интересов конкретной группы или класса в целом, уровень тревожности обучающихся класса;
- проведение индивидуальных и групповых диагностических бесед.

2). Организация совместных интересных и полезных дел для личностного развития ребенка.

Формы и виды деятельности:

- совместное подведение итогов и планирования каждого месяца по разным направлениям деятельности;
- формирование традиций в классном коллективе: «День именинника», «Арбузник», «День здоровья», «Кругосветка Удмуртии», совместные мероприятия с родителями (законными представителями);
- установление позитивных отношений с другими классными коллективами (через подготовку и проведение ключевого общешкольного дела, а также мероприятие для параллели);
- сбор информации об увлечениях и интересах обучающихся и их родителей, чтобы найти вдохновителей для организации интересных и полезных дел;

- создание ситуации выбора и успеха.

3). Формирование и развитие коллектива класса.

Формы и виды деятельности:

- изучение обучающихся класса (потребности, интересы, склонности и другие личностные характеристики членов классного коллектива), отношений, общения и деятельности в классном коллективе с помощью наблюдения, игр, методики для исследования мотивов учащихся школьников в деятельности и для определения уровня социальной активности обучающихся;

Индивидуальная работа с обучающимися:

Формы и виды деятельности.

-заполнение с учащимися «Портфолио», т.е. «портфолио» как «источник успеха» обучающихся класса;

-работа классного руководителя с обучающимися, находящимися в состоянии стресса и дискомфорта;

-предложение (делегирование) ответственности за то или иное поручение в классе;

-вовлечение обучающихся в социально значимую деятельность.

-работа со слабоуспевающими детьми и обучающимися, испытывающие трудности по отдельным предметам направлена на контроль за успеваемостью обучающихся класса.

-работа с обучающимися, состоящими на различных видах учета, в группе риска, оказавшимися в трудной жизненной ситуации. Работа направлена на контроль за свободным времяпровождением.

Формы и виды работы: вовлечение детей в кружковую работу, наделение общественными поручениями в классе делегирование отдельных поручений, ежедневный контроль, беседы с родителями.

Работа с учителями, преподающими в классе:

Формы и виды работы: посещение учебных занятий, регулярные консультации классного руководителя с учителями –предметниками, мини-совещания по проблемам класса, индивидуальные беседы с обучающимися и их родителями, работа с педагогом-психологом, социальным педагогом и другими специалистами школы.

Работа с родителями обучающихся или их законными представителями:

- регулярное информирование родителей о школьных успехах и проблемах их детей, о жизни класса в целом;

- помощь родителям школьников или их законным представителям в регулировании отношений между ними, администрацией школы и учителями-предметниками;

- организация родительских собраний, происходящих в режиме обсуждения наиболее острых проблем обучения и воспитания школьников;

- создание и организация работы родительских комитетов классов, участвующих в управлении образовательной организацией и решении вопросов воспитания и обучения их детей;

- привлечение членов семей школьников к организации и проведению дел класса;

- организация на базе класса семейных праздников, конкурсов, соревнований, направленных на сплочение семьи и школы.

Модуль «ШКОЛЬНЫЙ УРОК»

Реализация школьными педагогами воспитательного потенциала урока предполагает ориентацию на целевые ориентиры, связанные с возрастными особенностями воспитанников, ведущую деятельность. Все это в процессе организации учебной деятельности обеспечивает:

- организацию на уроках активной деятельности обучающихся, в том числе поисково-исследовательской, на разных уровнях познавательной самостоятельности (в этом и заключается важнейшее условие реализации воспитательного потенциала современного урока активная познавательная деятельность детей);

- использование воспитательных возможностей предметного содержания через подбор соответствующих текстов для чтения, задач для решения, проблемных ситуаций для обсуждения в классе;

- применение на уроках интерактивных форм работы обучающихся: интеллектуальных игр, стимулирующих познавательную мотивацию школьников, групповая работа или работа в парах, которые учат школьников командной работе и взаимодействию с другими с детьми;

- вовлечение в урок игровых процедур, которые помогают поддержать мотивацию детей к получению знаний, помогают установлению доброжелательной атмосферы во время урока;

- организация шефства обучающихся над их неуспевающими одноклассниками, дающего школьникам социально-значимых опыт сотрудничества и взаимной помощи.

- использование воспитательных возможностей содержания учебного предмета через демонстрацию детям примеров ответственного, гражданского поведения, проявления человеколюбия и добросердечности, через подбор соответствующих текстов для чтения, задач для решения, проблемных ситуаций для обсуждения в классе;

- организация взаимопомощи между обучающимися, дающего школьникам социально значимый опыт сотрудничества;

- инициирование и поддержка познавательной деятельности школьников в рамках реализации ими индивидуальных и групповых проектов, дающей школьникам возможность приобрести навык самостоятельного решения проблемы, навык оформления собственных идей.

Новые знания появляются благодаря совместным усилиям школьника и педагога. При этом важно, чтобы задаваемые учителем вопросы воспринимались не как контроль учителя за усвоением знаний ученика, а как диалог личности с личностью, чтобы задания хотелось выполнять, не отдавая этому времени часть жизни, а приобретая через них саму жизнь.

Модуль «КУРСЫ ВНЕУРОЧНОЙ ДЕЯТЕЛЬНОСТИ, ДОПОЛНИТЕЛЬНОГО ОБРАЗОВАНИЯ»

В системе внеурочной деятельности важное место занимает дополнительное образование. Дополнительное образование – это важная и неотъемлемая часть воспитательного процесса общеобразовательной организации, обеспечивающая развитие интересов и способностей личности, ее индивидуальный образовательный путь на основе свободного выбора содержательной, культуросообразной деятельности.

Дополнительное образование в ОУ реализуется в рамках адаптированной основной общеобразовательной программы дополнительного образования детей.

Цель программы: создание оптимальных педагогических условий для удовлетворения постоянно изменяющихся индивидуальных социокультурных и образовательных потребностей детей, всестороннего развития их индивидуальных способностей, мотивации личности к познанию и творчеству, реализация дополнительных образовательных программ. На базе ОУ

ведутся кружки от следующих учреждений дополнительного образования: школьные, «Форсайт», ЦЭВД, «Грация», «Пульс», «Диалог».

Направления деятельности:

Реализация задач для педагогов, реализующих дополнительные образовательные программы, происходит по 6 направлениям деятельности:

- техническое;
- естественнонаучное;
- физкультурно-спортивное;
- художественное;
- туристско-краеведческое;
- социально-педагогическое;

Дополнительное образование (внеурочная деятельность, объединения дополнительного образования).

Задачи:

- организация общественно-полезной и досуговой деятельности обучающихся совместно с общественными организациями, театрами, библиотеками, семьями обучающихся;
- включение обучающихся в разностороннюю деятельность;
- формирование навыков позитивного коммуникативного общения;
- развитие навыков организации и осуществления сотрудничества с педагогами, сверстниками, родителями, старшими детьми в решении общих проблем;
- воспитание трудолюбия, способности к преодолению трудностей, целеустремленности и настойчивости в достижении результата;
- развитие позитивного отношения к базовым общественным ценностям (человек, семья, Отечество, природа, мир, знания, труд, культура) для формирования здорового образа жизни;
- углубление содержания, форм и методов занятости обучающихся в свободное от учёбы время;
- совершенствование материально-технической базы организации досуга обучающихся.

Содержание занятий, предусмотренных в рамках дополнительного образования, формируется с учётом пожеланий обучающихся и их родителей (законных представителей) и реализуется посредством различных форм организации, таких, как экскурсии, кружки, секции, круглые столы, конференции, диспуты, школьные научные общества, олимпиады, конкурсы, соревнования, поисковые и научные исследования, общественно полезные практики, социальное проектирование и т.д.

В школе ведется работа следующих объединений дополнительного образования:

<i>№ п/п</i>	<i>Направленность программ дополнительного образования</i>	<i>Наименование объединений дополнительного образования</i>
1	Художественно-эстетическая направленность	«Конструирование и моделирование текстильной игрушки»
		«Рукоделие»
		«Танцевальный калейдоскоп»
		«Театральный калейдоскоп»
2	Техническая направленность	«Азбука шитья»
		«Творческая мастерская»
3	Социально-педагогическая направленность	«Академия домоводства»
		«Бабушкин сундучок. Творческая мастерская с этнокультурным компонентом»

		«Азбука дорожной безопасности»
4	Туристско-краеведческая направленность	«Краеведение»
5	Физкультурно-оздоровительная направленность	«Баскетбол»
		«Легкая атлетика»
		«Бадминтон»
		«Тхэквондо»
		«Юный турист»

Внеурочная деятельность в ГКОУ УР «Школа № 79» организуется в соответствии с требованиями Федерального государственного образовательного стандарта по следующим направлениям: спортивно-оздоровительное, духовно-нравственное, социальное, общеинтеллектуальное и общекультурное с целью формирования единого образовательного пространства для повышения качества образования и реализации процесса становления личности обучающихся в разнообразных развивающих средах.

Целью внеурочной деятельности является создание условий для достижения обучающимися необходимого для жизни в обществе социального опыта и формирования принимаемой обществом системы ценностей, всестороннего развития и социализации каждого обучающегося с РАС, создание воспитывающей среды, обеспечивающей развитие социальных, интеллектуальных интересов учащихся в свободное время.

Внеурочная деятельность является равноправным, взаимодополняющим компонентом базового образования.

Воспитание на занятиях школьных курсов внеурочной деятельности и дополнительного образования преимущественно осуществляется через:

- вовлечение школьников в интересную и полезную для них деятельность, которая предоставит им возможность самореализоваться в ней, приобрести социально значимые знания, развить в себе важные для своего личностного развития социально значимые отношения, получить опыт участия в социально значимых делах;

- формирование в кружках, секциях, клубах, студиях и т.п. детско-взрослых общностей, которые могли бы объединять детей и педагогов общими позитивными эмоциями и доверительными отношениями друг к другу;

- создание в детских объединениях традиций, задающих их членам определенные социально значимые формы поведения;

- поддержку в детских объединениях школьников с ярко выраженной лидерской позицией и установкой на сохранение и поддержание накопленных социально значимых традиций;

- поощрение педагогами детских инициатив и детского самоуправления.

Принципы внеурочной деятельности:

- ***Принцип сотрудничества.***

Право ребенка выступать в качестве субъекта целеполагания, т.е. право решать проблему с «двух сторон» - и взрослыми и детьми.

- ***Принцип комфортности.***

Право развивать свои интересы и потребности в максимально комфортных условиях для развития личности.

- ***Принцип заинтересованности.***

Право на познание ребенком заинтересовавших его явлений в более увлекательной и интересной форме.

- **Принцип коммуникативности.**

Право расширять круг делового и дружеского общения ребенка со сверстниками и взрослыми.

- **Принцип адекватности.**

Право выбирать из предложенного максимального объема информации столько, сколько он может усвоить.

- **Принцип адаптивности.**

Право на обеспечение механизмами и способами вхождения ребенка в сложную обстановку нестабильного общества.

- **Принцип вариативности.**

Право на добровольный выбор участия в деятельности детских объединений и в мероприятиях, проводимых в секциях, кружках, коррекционных студиях.

- **Принцип программности.**

Право, определяющее возможность получения детьми образования в соответствии с его возможностями и способностями.

Реализация воспитательного потенциала курсов внеурочной деятельности и дополнительного образования происходит в рамках следующих выбранных школьниками видов деятельности:

Спортивно-оздоровительная деятельность. Курсы внеурочной деятельности и дополнительного образования, направленные на физическое развитие школьников, развитие их ценностного отношения к своему здоровью, побуждение к здоровому образу жизни, воспитание силы воли, ответственности, формирование установок на защиту слабых.

Духовно-нравственная деятельность. Курсы, направленные на воспитание в каждом обучающемся гражданина и патриота, на раскрытие способностей и талантов учащихся, подготовку их к жизни в высокотехнологичном конкурентном мире.

Социальная деятельность. Курсы, целью которых является активизация жизненной позиции обучающегося, повышение мотивации к учебной деятельности, включение ребенка в общественно-полезную деятельность, участие учащегося в различных проектах и конкурсах различного уровня, направленных на развитие их творческих способностей.

Общеинтеллектуальная деятельность. Курсы внеурочной деятельности и дополнительного образования, направленные на передачу школьникам социально значимых знаний, развивающие их любознательность, позволяющие привлечь их внимание к экономическим, политическим, экологическим, гуманитарным, информационно-технологическим, естественно-научным проблемам нашего общества, формирующие их гуманистическое мировоззрение и научную картину мира.

Общекультурная деятельность. Курсы внеурочной деятельности и дополнительного образования, создающие благоприятные условия для социальной самореализации школьников, направленные на раскрытие их творческих способностей, формирование чувства вкуса и умения ценить прекрасное, на воспитание ценностного отношения школьников к культуре и их общее духовно-нравственное развитие.

Внеурочная деятельность в ГКОУ УР «Школа № 79» рассматривается как неотъемлемая часть образовательного процесса и, прежде всего, направлена на создание условий для

достижения обучающимися с умственной отсталостью (интеллектуальными нарушениями) планируемых результатов освоения адаптированной основной общеобразовательной программы образования обучающихся с умственной отсталостью (интеллектуальными нарушениями).

Программа внеурочной деятельности в школе разработана с учётом, этнических, социально-экономических и иных особенностей Удмуртской Республики, запросов родителей на основе системно-деятельностного и культурно-исторического подходов.

В ГКОУ УР «Школа № 79» реализуется **смешанная (оптимизационная) модель:**

- «школа полного дня - ГПД»
- модель дополнительного образования
- оптимизация всех внутренних ресурсов общеобразовательной организации.

Внеурочная деятельность в школе организована через:

1. дополнительные образовательные программы общеобразовательного учреждения (внутришкольная система дополнительного образования);
2. образовательные программы учреждений дополнительного образования детей, а также учреждений культуры и спорта (МБОУ ДО ИТЦ «Форсайт», МБОУ ДО «ЦЭВД», МБОУ ДО «ГРАЦИЯ», Библиотека-филиал им. И. А. Наговицына и др.;
3. организацию деятельности групп продленного дня;
4. классное руководство (экскурсии, диспуты, круглые столы, соревнования, проектная деятельность, коллективно-творческие дела и т.д.);
5. деятельность иных педагогических работников (педагога- организатора, социального педагога, педагога-психолога, учителя-логопеда, учителей- предметников, заместителей директора, библиотекаря);
6. деятельность пионерской организации «Радуга»;
7. реализацию учебный план (часть, формируемую участниками образовательного процесса).

Координирующую роль выполняет классный руководитель, который в соответствии со своими функциями и задачами:

- взаимодействует с педагогическими работниками, а также учебно-вспомогательным персоналом общеобразовательной организации;
- организует в классе образовательный процесс, оптимальный для развития положительного потенциала личности обучающихся в рамках деятельности общешкольного коллектива;
- организует систему отношений через разнообразные формы воспитывающей деятельности коллектива класса, в том числе, через органы самоуправления;
- организует социально значимую, творческую деятельность обучающихся.

В рамках ФГОС выделены основные направления внеурочной деятельности: спортивно-оздоровительное, духовно-нравственное, общекультурное, социальное.

Направления внеурочной деятельности

<i>Направления осуществления внеурочной деятельности</i>	<i>Цель работы по направлению</i>	<i>Методы реализации</i>
Спортивно-оздоровительное	Гармоничное психофизическое	Ведение просветительской работы, направленной на воспитание у учащихся умений, навыков

	развитие детей. Привитие школьникам здоровых привычек	следования поведенческой модели, способствующей сохранению и укреплению психофизического здоровья. Информирование о вредных и полезных привычках. Формирование культуры здоровья. Приобщение школьников к различным видам физической активности, рефлексии, способствующей стабилизации эмоциональной сферы.
Социальное	Осознание важности социальных норм и установок. Формирование социальных навыков. Знакомство с законами развития общества.	Организация личного опыта школьников в осуществлении социально значимой деятельности. Приобщение к практикам самопознания, самоуправления, самоконтроля. Данное направление организации внеурочной деятельности также предусматривает оказание психолого-педагогической поддержки в случаях выявления проблем адаптационного характера.
Общекультурное	Привитие эстетических ценностей. Экологическое воспитание.	Расширение знаний учащихся о культурологических, общеэстетических понятиях. Стимулирование художественно-образного способа познания мира. Организация творческого самосовершенствования учащихся. Реализация различных форм взаимодействия с природой.
Духовно-нравственное	Приобщение к национальным и общечеловеческим гуманистическим ценностям. Патриотическое воспитание	Изучение национальной истории, культуры природы и особенностей родного края. Организация работы по туристско-исследовательскому направлению. Оказание консультативной помощи по нравственному самосовершенствованию

Виды внеурочной деятельности

Реализация различных направлений внеучебной деятельности, направленной на удовлетворение подрастающего поколения граждан в содержательном досуге, осуществляется через различные виды деятельности.

<i>Виды деятельности</i>	<i>Особенности реализации</i>	<i>Форма проведения</i>
Игровая	Ввиду перенасыщения воспитательно-образовательного комплекса информацией <u>дидактические игры</u> являются оптимальной формой обучающей деятельности, позволяющей в досуговой, интересной форме создавать ситуации применения усвоенных знаний, умений, навыков.	Развлекательные, интеллектуальные, ролевые игры, организация перемен, прогулка во время ГПД
Познавательная	Стимулирование любознательности, исследовательского интереса обучающихся к конкретным ситуациям, явлениям. Следствием этого становится повышение общего уровня мотивации к обучению, саморазвитию.	Олимпиады, викторины, экскурсии, исследовательские проекты, дополнительное

		образование, ГПД
Проблемно-ценностное общение	<p>Организуется для коррекции отношения школьников к жизненным проблемам, понимания смысла и ценности жизни. Результаты образовательной деятельности можно разделить по уровням:</p> <ul style="list-style-type: none"> - первый уровень предусматривает приобретение учащимися социальных навыков, осознаний социальных реалий; - второй — формирование позитивного отношения к общественным ценностям, выработка стимула улучшать существующие реалии, служить своему народу и государству; - к результатам проблемно-ценностного общения третьего уровня относят самостоятельное выполнение ребенком значимого социального действия (участие в социальной жизни, проявление активной гражданской и нравственной позиции). 	Беседы об обществе, культуре, нравственности, поведении, тренинги, дополнительное образование, ГПД
Досугово-развлекательная	<p>Данный вид реализации внеурочной деятельности предусматривает обеспечение содержательного, полезного отдыха детей. При реализации данного направления важно учитывать:</p> <ul style="list-style-type: none"> свободу выбора (принудительные мероприятия нельзя считать досугом); досуговые интересы учащихся; активный характер участия, который может выражаться в активизации психофизической или эмоциональной сферы. 	Походы в кино, театры, выставки, дискотеки, тематические линейки, предметные недели
Художественное творчество	Организация комплекса кружковой деятельности, художественные акции, позволяющие создать оптимальные условия для гармоничного развития обучающихся	Концерты, спектакли, фестивали, выставки, тематические линейки, недели, дополнительное образование, ГПД
Социальное творчество	<p>Подготовка к участию в жизни социума, которая может осуществляться параллельно по двум направлениям:</p> <ul style="list-style-type: none"> способность быстрой адаптации будущих выпускников к существующим реалиям; готовность вести преобразующую деятельность, ориентируясь на активно меняющиеся общественные тенденции. 	Социальные проекты, акции, волонтерство
Трудовая	Деятельность, направленная на овладение теоретической и практической базой производственных действий, с целью развития талантов учащихся, воспитания трудолюбия, уважительного отношения к результатам чужого труда, утверждения принципов взаимопомощи и взаимоподдержки. В процессе	Трудовые акции, десанты, коллективно-творческие дела, сбор макулатуры, уход за растениями, сюжетно-ролевые продуктивные игры, летняя трудовая

	работы очень важно привить детям <u>навыки организации трудовой деятельности</u> с систематическими перерывами на отдых, навыки организации самостоятельного и коллективного труда.	практика, тематические линейки, предметные недели
Спортивно-оздоровительная	Выполняется путем привлечения школьников к участию в спортивно-массовых мероприятиях, активизации интереса детей к различным видам спорта, поощрения ориентации на здоровый образ жизни.	Беседы о ЗОЖ, утренняя зарядка, прогулка во время ГПД, физкультурные и спортивные праздники, соревнования, турниры, мастер-классы, Дни здоровья, организация перемен, тематические линейки, предметные недели
Туристско-краеведческая	Туристическая и краеведческая деятельность реализуется как цельный образовательный комплекс, способствующий психофизическому, интеллектуальному, культурному, экологическому воспитанию.	Экскурсии, клубные часы, классные часы, тематические линейки, предметные недели

Приоритетные формы проведения внеурочной деятельности:

<i>Классная</i>	<i>Общешкольная</i>
<ul style="list-style-type: none"> - Объединения дополнительного образования - Клубный час - Поисковые операции - Олимпиады, соревнования - Интеллектуальные игры, дискуссии, круглые столы, конференции - Трудовой десант, производственные бригады - Исследовательские проекты - Групповые консультации - Организация перемен 	<ul style="list-style-type: none"> - Экскурсии - Походы, военно-спортивные игры, экспедиции - Социальные и гражданские акции - Социально значимые проекты - Работа пионерской организации «Радуга» - Подготовка и проведение научных ярмарок, выставок - Концерты, спектакли - Утренняя зарядка - Соревнования - Тематические недели

Курсы внеурочной деятельности

Название курса	Классы	Количество часов в неделю
«Танцевальный калейдоскоп»	1 доп.-12 класс	1ч
«Разговор о правильном питании»	1 доп -9 класс	1ч
«Спортивный час»	1 доп -9 класс	1ч
«Финансовая грамотность»	1 доп -9 класс	1ч
«Логоритмика»	1 доп -9 класс	1ч

Модуль «ВЗАИМОДЕЙСТВИЕ С РОДИТЕЛЬСКИМ СООБЩЕСТВОМ»

Работа с родителями или законными представителями школьников осуществляется для более эффективного достижения цели воспитания, которое обеспечивается согласованием позиций семьи и школы в данном вопросе.

Основными направлениями в работе с родителями являются: привлечение родителей к управлению и участию в учебно-воспитательном процессе, просветительской деятельности, профилактической работе.

Работа с родителями или законными представителями школьников осуществляется в рамках следующих видов и форм деятельности:

На групповом уровне:

- Совет родителей, Совет отцов, участвующие в управлении образовательной организацией и решении вопросов воспитания и социализации детей;
- родительские собрания, на которых обсуждаются вопросы возрастных особенностей детей, формы и способы доверительного взаимодействия родителей с детьми, проводятся мастер-классы, семинары, круглые столы с приглашением специалистов;

На родительских собраниях рассматриваются вопросы:

- права и обязанности участников образовательного процесса;
- профилактика детского дорожно – транспортного травматизма, профилактика преступлений и правонарушений среди обучающихся;
- профорientационная работа;
- профилактика вирусных заболеваний;
- современные дети в современном мире и др.

Педагогами - психологами школы проводятся выступления на родительских собраниях по следующим темам:

1. «Проблемы и трудности, подстерегающие детей и их родителей на школьном старте. Как их избежать?»
2. «Вопрос – ответ психолога».
3. «Особенности адаптации первоклассников к школе» и др.

• дни открытых дверей, во время которых родители могут посещать школьные учебные и внеурочные занятия для получения представления о ходе учебно-воспитательного процесса в школе;

• общешкольные родительские собрания, происходящие в режиме обсуждения наиболее острых проблем обучения и воспитания школьников;

• семейный всеобуч, на котором родители могут получать ценные рекомендации и советы от профессиональных психологов, врачей, социальных работников и обмениваться собственным творческим опытом и находками в деле воспитания детей.

На индивидуальном уровне:

• работа специалистов по запросу родителей для решения острых конфликтных ситуаций;

• участие родителей в педагогических консилиумах, собираемых в случае возникновения острых проблем, связанных с обучением и воспитанием конкретного ребенка;

- привлечение родителей к участию в культурно - массовых мероприятиях, конкурсах различного уровня: спортивный праздник «Мама, папа, я – спортивная семья», проекта «Школьная территория», «Снежный городок», творческое мероприятие «За безопасность всей семьей», посвящение родителей первоклассников в родительское сообщество школы, праздники в классных коллективах, посвященные «Дню Матери», Дню семьи, конкурсы творческих работ «Золотые руки мамы моей», «Тыквенный фонарик», выставки фоторабот «Зимняя сказка», «Моя семья», онлайн-конкурсы «Зарядка с семьей», «Наша дружная семья» и др.

- индивидуальное консультирование с целью координации воспитательных усилий педагогов и родителей:

- Заочная консультация психолога для родителей (письменные рекомендации по результатам тестирования ребенка);

- Вечерний режим проведения консультаций педагогом – психологом;

- Консультации социального педагога;

- Выходы в семьи обучающихся ;

- Выявление семей и детей, находящихся в социально-опасном положении. По результатам проводится информирование соответствующих органов, оказывающих социальную защиту и помощь таким семьям и детям.

Модуль «ПРОФОРИЕНТАЦИЯ»

Профессиональная подготовка обучающихся с интеллектуальными нарушениями является одним из условий их успешной социализации, эффективной самореализации в различных видах профессиональной и социальной деятельности. Профориентационная работа представляет собой комплекс мероприятий, призванных обеспечить решение основных задач в области самоопределения учащихся:

- диагностика и консультирование;

- циклы профориентационных часов общения, направленных на подготовку школьника к осознанному планированию и реализации своего профессионального будущего;

- профориентационные игры: деловые игры, квесты, расширяющие знания школьников о типах профессий, о способах выбора профессий, о достоинствах и недостатках той или иной интересной школьникам профессиональной деятельности;

- экскурсии на предприятия, Центр занятости населения, дающие школьникам начальные представления о существующих профессиях и условиях работы людей, представляющих эти профессии;

- посещение дней открытых дверей в средних специальных учебных заведениях;

- совместное с педагогами изучение интернет ресурсов, посвященных выбору профессий;

- освоение школьниками основ профессии в рамках курсов внеурочной деятельности.

Обучающиеся школы ежегодно участвуют в профориентационном проекте «Ступени», который проводит клуб нового поколения «Станция». За время прохождения курса ребята знакомятся с новыми профессиями и узнают много интересного. Проводится психологическое тестирование на выявление сильных сторон личности и психологическая игра на развитие коммуникабельности.

Важным звеном в профориентации является работа с родителями, которые принимают активное участие в определении жизненных и профессиональных планов своих детей. Вместе с тем, вопросы выбора профессии и определения путей образования представляет трудную задачу

как для самих обучающихся, так и их родителей (законных представителей). На родительских собраниях и классных часах, во время индивидуальных консультаций - классные руководители поднимают вопросы о важности правильного выбора дальнейшего образования детей с учетом требований современного рынка труда и психофизических особенностей детей.

Обучающиеся нашей школы участники проекта ранней профориентационной направленности «Билет в будущее». В рамках проекта каждому школьнику предлагается пройти онлайн-тестирование на специальной цифровой платформе, по завершению проекта ребенок получает «траекторию профессионального развития».

Обучающиеся посещают Дни открытых дверей в АПОУ УР «Техникум строительных технологий», АПОУ УР «Строительный техникум», АПОУ УР «Агростроительный техникум», БПОУ УР «Ижевском торгово-экономический техникум» и др.

В целях реализации дорожной карты регионального проекта «Успех каждого ребенка» национального проекта «Образование» школа принимает участие в цикле открытых уроков «Проектория», которые направлены на раннюю профориентацию школьников. Старшеклассники знакомятся с отраслями и профессиями будущего, получают информацию о прорывных индустриях и проектах, узнают о современных инструментах самоопределения, принимают участие в онлайн-голосованиях и других дистанционных формах работы.

Школьники ежегодно участвуют в чемпионате по профессиональному мастерству среди инвалидов и лиц с ОВЗ «Абилимпикс», которое включено в Государственную программу «Развитие образования» в федеральный проект «Профессионалитет». Обучающиеся школы в рамках конкурса показывают свои компетенции по разным направлениям.

Совместная деятельность педагогов и школьников по направлению «профориентация» включает в себя профессиональное просвещение школьников; диагностику и консультирование по проблемам профориентации, организацию профессиональных проб школьников. Задача совместной деятельности педагога и ребенка – подготовить школьника к осознанному выбору своей будущей профессиональной деятельности. Создавая профориентационно значимые проблемные ситуации, формирующие готовность школьника к выбору, педагог актуализирует его профессиональное самоопределение, позитивный взгляд на труд в постиндустриальном мире, охватывающий не только профессиональную, но и вне профессиональную составляющие такой деятельности.

Модуль «КЛЮЧЕВЫЕ ОБЩЕШКОЛЬНЫЕ ДЕЛА И СОБЫТИЯ»

Воспитательное пространство ГКОУ УР «Школа № 79» представляет собой систему условий, возможностей для саморазвития личности, образуемых субъектами этого пространства - детьми, педагогами, родителями.

Процесс воспитания и социализации юных горожан во многом обусловлен краеведческим, культурологическим контекстом территории, определенным укладом жизни семей, в котором воспитываются дети. Сама среда обуславливает акценты на те ценности, которые формируются у подрастающего поколения: чувство любви к родному краю, уважительное отношение к своей истории, символам Отечества, народными традициями, природе. Это стимулирует социально-полезную деятельность обучающихся во благо родного города и его жителей.

В связи с этим одним из важнейших направлений воспитательной работы в школе является создание системы ключевых общешкольных дел, обеспечивающих включенность в них большого числа детей и взрослых, способствует интенсификации их общения, активность и ответственность за происходящее в школе и окружающем мире.

Для этого в образовательной организации используются следующие формы работы.

На внешкольном уровне:

- социальные проекты – ежегодные совместно разрабатываемые и реализуемые школьниками и педагогами комплексы дел (благотворительной, экологической, патриотической, трудовой направленности), ориентированные на преобразование окружающего школу социума.

- проводимые для жителей микрорайона и организуемые совместно с семьями обучающихся спортивные состязания, праздники, фестивали, представления, которые открывают возможности для творческой самореализации школьников и включают их в деятельную заботу об окружающих.

- акции: «Бессмертный полк», «Поезд Победы»;

- праздники: «День пожилого человека», «День Учителя», «Проводы зимы», фестиваль-конкурс инсценированной песни, посвященной Дню Победы, «Новый год», которые открывают возможности для творческой самореализации школьников и включают их в деятельную заботу об окружающих. Наши школьные традиции, лежащие в основе внешкольного уровня, ключевые дела адаптированы применительно к нашей коррекционной школе и направлены на воспитание жизнеспособной личности, трудоспособной, социально активной, умеющей и желающей строить свою жизнь, трудиться, заряженной патриотизмом по отношению к малой Родине, с чувством ответственности за нее.

На школьном уровне:

Наши праздники, так называемые праздничные дни, - это торжественные эмоционально-окрашенные подведением некоторых итогов школьных долгосрочных социально-значимых проектов. В целом эта система Ключевых дел направлена на познание историко-культурных корней, осознание неповторимости малой Родины, ее судьбы, неразрывность с ней, формирование гордости за сопричастность к деяниям предков и современников:

- общешкольные праздники – ежегодно проводимые творческие дела: «Праздник осени», «День матери», «Новый год», «День Защитника Отечества», «Последний звонок», «Дни здоровья», «Зарница», связанные со значимыми для детей и педагогов знаменательными датами, в которых участвуют все классы школы;

- церемонии награждения (по итогам года) школьников и педагогов за активное участие в жизни школы, защиту чести школы в конкурсах, соревнованиях, олимпиадах, за значительный вклад в развитие школы. Это способствует поощрению социальной активности детей, развитию позитивных межличностных отношений между педагогами и воспитанниками, формированию чувства доверия и уважения друг к другу.

На уровне классов:

- участие школьных классов в реализации общешкольных ключевых дел;

- проведение в рамках класса итогового анализа детьми общешкольных ключевых дел.

На индивидуальном уровне:

- вовлечение по возможности каждого ребенка в ключевые дела школы в одной из возможных для них ролей исполнителей, ведущих, декораторов, музыкальных редакторов, ответственных за костюмы и оборудование, ответственных за приглашение и встречу гостей и т.п.);

- наблюдение за поведением ребенка в ситуациях подготовки, проведения и анализа ключевых дел, за его отношениями со сверстниками, старшими и младшими школьниками, с педагогами и другими взрослыми;
- при необходимости коррекция поведения ребенка через частные беседы с ним, через включение его в совместную работу с другими детьми, которые могли бы стать хорошим примером для ребенка, через предложение взять в следующем ключевом деле на себя роль ответственного за тот или иной фрагмент общей работы.

Ключевые общешкольные дела			
<i>Дела</i>	<i>Классы</i>	<i>Ориентир овочное время проведени я</i>	<i>Ответственные</i>
День знаний	1 доп -12 кл	сентябрь	Заместитель директора п о ВР
Неделя «Рыжее настроение»	1 доп -12 кл		Заместитель директора п о ВР
«Посвящение в первоклассники»	1 классы		Классные руководители
День здоровья. Осенний кросс	1 доп -12 кл		Учителя физкультуры
Месячник безопасности	1 доп -12 кл		Социальный педагог
Акция «Семья-семье: поможем детям»	1 доп -12 кл		Социальный педагог
Акция «Чистый город»	1 доп -12 кл		Педагоги-организаторы
День пожилого человека	1 доп -12 кл	октябрь	Педагоги-организаторы
Тематическая Неделя по краеведению «И для меня бы не было России...».	1 доп -12 кл		Педагоги-организаторы
Акция «Подросток и закон»	1 доп -12 кл		Социальный педагог
День здоровья. Спортивное многоборье	1 доп -12 кл		Учителя физкультуры
Праздник Осени	1 доп -12 кл		Педагоги-организаторы
Тематическая Неделя, посвященная празднованию Дня матери	1 доп -12 кл	ноябрь	Педагоги-организаторы
День здоровья. Веселые старты (1-4 класс) Баскетбол (5-10 классы)	1 доп -12 кл		Учителя физкультуры
«Папа, мама, я - ПДД уважающая семья»	1 доп -12 кл		Ответственная за организацию работы по ПДД
Мероприятия в рамках Всемирного Дня отказа от курения	1 доп -12 кл		Социальный педагог
Акция «Памяти жертв ДТП»	1 доп -12 кл		Ответственная за организацию работы по ПДД
Пионерский сбор. Прием в пионеры	4-8 классы		Руководитель объединения

			дополнительного образования	
Экологическая акция «Птицы города».	1 доп -12 кл		Педагоги-организаторы	
Акция «Чистый город»	1 доп -12 кл		Педагоги-организаторы	
Праздник «Мы - вместе!», посвященный Международному Дню инвалидов	1 доп -12 кл	декабрь	Заместитель директора по ВР	
День здоровья. Конкурс физминуток	1 доп -12 кл		Учителя физкультуры	
Тематическая Неделя русского языка и литературы	1 доп -12 кл		Учителя русского языка и литературы	
Мультиконцерт	1 доп -5 кл		Классные руководители	
Развлекательно-игровая программа «С Новым годом!»	1 доп -12 кл		Заместитель директора по ВР	
Семейный конкурс «Мастерская Деда Мороза».	1 доп -12 кл		Классные руководители, воспитатели ГПД	
Конкурс снежных фигур «Зимняя фантазия».	1 доп -12 кл		Классные руководители, воспитатели ГПД	
День инвалида	1 доп -12 кл		Заместитель директора по ВР	
День здоровья. Эстафета «Зимние забавы»	1 доп -12 кл		январь	Учителя физкультуры
Неделя правовых знаний	5-12 классы			Социальный педагог
Тематическая Неделя математики	1 доп -12 кл	Учителя математики		
Мероприятия, посвященные Дню рождения Индустриального района	1 доп -12 кл	Заместитель директора по ВР		
Акция «Спасибо!», посвященная Всемирному Дню «Спасибо!»	1 доп -12 кл	Заместитель директора по ВР		
Акция «Чистый город»	1 доп -12 кл	Педагоги-организаторы		
Месячник гражданско-патриотического воспитания.	1 доп -12 кл	февраль	Заместитель директора по ВР	
День здоровья. Спортивное многоборье	1 доп -12 кл		Учителя физкультуры	
Праздник птиц	1 доп -12 кл		Педагоги-организаторы	
День защитника Отечества	1 доп -12 кл		Классные руководители	
Зарница	5-12 классы		Учителя физкультуры	
Концерт – поздравление «Желаем Вам!»	1 доп -12 кл	март	Классные руководители	
Игровая программа «Масленица»	1 доп -12 кл		Классные руководители	
Тематическая Неделя ПТ и СБО	1 доп -12 кл		Учителя ПТ и СБО	
День здоровья	1 доп -12 кл		Учителя физкультуры	
Месячник здорового образа жизни	1 доп -12 кл	апрел ь	Педагоги-организаторы	
День здоровья. Настольный теннис	5-12 классы		Учителя физкультуры	
Акция «Весенняя неделя Добра»	1 доп -12 кл		Педагоги-организаторы	

Неделя психологии	1 доп -12 кл	май	Педагоги-психологи
День открытых дверей	1 доп -12 кл		Заместитель директора по ВР
Неделя памяти	1 доп -12 кл		Заместитель директора по ВР
День здоровья. День защиты детей	1 доп -12 кл		Учителя физкультуры
Праздник «В кругу друзей»	1 доп -12 кл		Заместитель директора по ВР
Последний звонок	9-12 классы		Классные руководители
Акция «Подросток и лето»	8-12 классы		Социальный педагог
Прощание с букварем	1 классы		Классные руководители
Школьный летний лагерь	1 доп -12 кл		Начальник школьного лагеря

Модуль «ПРОФИЛАКТИКА И БЕЗОПАСНОСТЬ»

Модуль направлен на профилактическую и коррекционно-развивающую работу с детьми, состоящими на учете в отдел по делам несовершеннолетних (ОДН), внутришкольном учете (ВШУ), находящиеся в социально опасном положении (СОП).

Отвлечение от негативного влияния улицы, приобщение через отработанные педагогические технологии к здоровому образу жизни, оздоровлению и облагораживанию круга общения, создание условий для физического, психического и социального благополучия.

Программа по профилактике асоциальных явлений предполагает целый комплекс социально-профилактических мер, которые направлены на оздоровление условий семейного, школьного воспитания, на индивидуальную психолого-педагогическую коррекцию личности подростка, а также мер по восстановлению его социального статуса в коллективе сверстников.

Целью профилактической работы с обучающимися является:

- содействие созданию в школе социальной ситуации развития ребёнка, которая соответствует индивидуальности каждого и обеспечивает условия для охраны здоровья и прав детей;
- содействие созданию доверительного психологического климата между педагогами, учениками и родителями;
- развитие нравственной, физически здоровой личности, способной к творчеству и самоопределению;
- предупреждение подростковой преступности и безнадзорности; достижение сотрудничества между всеми участниками образовательного процесса.

Основные направления профилактической работы

1. Профилактика безнадзорности и беспризорности несовершеннолетних, находящихся в социально - опасном положении, проведение индивидуальной профилактической и социально-реабилитационной работы с ними, а также обеспечения защиты прав несовершеннолетних, проживающих в данных семьях.

2. Профилактика и предупреждение правонарушений и преступлений, наркомании, алкоголизма и их социальных последствий у несовершеннолетних.

3. Выявление и профилактика суицидального поведения (суицидального намерения) у несовершеннолетних. Профилактика кризисных состояний несовершеннолетних.

4. Работа по половому воспитанию обучающихся, по профилактике половой неприкосновенности, по предупреждению ранней беременности.

5. Повышение роли семьи в воспитании, образовании ребенка с ОВЗ. Улучшение психологического климата в семье ребенка.

В школе составлены и действуют программы:

-«Программа по профилактике безнадзорности и правонарушений, токсикомании и наркомании, алкоголизма и их последствий, привитие здорового образа жизни детей и подростков.

-«Образовательная среда как основа духовного и физического здоровья детей».

-«Половое воспитание несовершеннолетних и профилактика половой неприкосновенности, предупреждение ранней беременности».

-Программа по работе с семьями «За благополучие каждой семьи».

-Программа «Профилактика кризисных состояний подростков и детей».

Система мероприятий по профилактике безнадзорности и правонарушений включает в себя:

- работа классного руководителя с обучающимися, с родителями;

- работа социального педагога и психолога с обучающимися, родителями, педагогами школы.

Работа классного руководителя с обучающимися:

1. Создание банка данных и отслеживание информации об обучающихся, нуждающихся в мероприятиях программы. Организация работы по Всеобучу. Ежемесячный отчет.

2. Создание базы данных и отслеживание информации о детях, нуждающихся в социальной помощи и медико-психологической поддержке.

3. Отслеживание информации о фактах нарушений жилищных, трудовых и иных прав, свобод и законных интересов учащихся.

4. Отслеживание информации об обучающихся, употребляющих психоактивные вещества.

5. Составление социального паспорта класса (обновление по мере необходимости).

6. Организация рейдов в семьи, с целью изучения жилищно-бытовых условий проживания семей и своевременного выявления семей, находящихся в социально-опасном положении.

7. Проведение индивидуальных профилактических бесед с целью разрешения конфликтных ситуаций, проблем, связанных с учебной деятельностью или поведением обучающихся (с приглашением родителей).

8. Организация работы с подростками в рамках городских и республиканских профилактических проектов.

9. Подготовка необходимой документации, связанной с постановкой на учет обучающегося и/или семьи, а также снятии с учета; актов, ходатайств, постановлений, решений и т.д.

10. Подготовка информации о занятости учащихся «группы риска», детей из неблагополучных семей в системе дополнительного образования.

11. Ежедневный контроль за посещаемостью, поведением и учебной деятельностью учащихся «группы риска».

Работа классного руководителя с родителями:

1. Проведение индивидуальных профилактических бесед с целью разрешения конфликтных ситуаций, проблем, связанных с учебной деятельностью или поведением обучающихся.

2. Организация рейдов в семьи, с целью изучения жилищно-бытовых условий проживания семей и своевременного выявления семей, находящихся в социально-опасном положении.

3. Организация совместного досуга родителей и детей, школьные и внеклассные мероприятия.

Работа социального педагога и психолога с обучающимися:

1. Создание банка данных и отслеживание информации об обучающихся, нуждающихся в мероприятиях программы. Организация работы по Всеобучу. Ежемесячный отчет.

2. Создание базы данных и отслеживание информации о детях, нуждающихся в социальной помощи и медико-психологической поддержке:

- Список неблагополучных семей;
- Список детей, стоящих на внутришкольном учете, в ОДН;
- Список детей-инвалидов;
- Список опекаемых детей.

3. Отслеживание информации о фактах нарушений жилищных, трудовых и иных прав, свобод и законных интересов обучающихся.

4. Отслеживание информации об обучающихся, употребляющих психоактивные вещества.

5. Составление социального паспорта школы (обновление по мере необходимости).

6. Организация рейдов в семьи, с целью изучения жилищно-бытовых условий проживания семей и своевременного выявления семей, находящихся в социально-опасном положении.

7. Постоянная сверка списков обучающихся, состоящих на учете в КДН и ЗП, ОДН, УСЗН.

8. Проведение заседаний Совета Профилактики с целью рассмотрения дел о правонарушениях обучающихся и предупреждения их дальнейшего повторения (с приглашением родителей).

9. Проведение индивидуальных профилактических бесед, заседаний при директоре школы; индивидуально-профилактические беседы социального педагога и психолога с родителями и /или обучающимися с целью разрешения конфликтных ситуаций, проблем, связанных с учебной деятельностью или поведением учащихся (с приглашением родителей, сотрудника ОДН).

10. Организация работы с подростками в рамках городских и республиканских профилактических проектов.

11. Подготовка необходимой документации, связанной с постановкой на учет обучающегося и/или семьи, а также снятии с учета; актов, ходатайств, постановлений, решений и т.д.

12. Приглашение специалистов служб профилактики г. Ижевска для проведения бесед с обучающимися, с родителями, с педагогическими работниками.

13. Подготовка информации о занятости обучающихся «группы риска», детей из неблагополучных семей в системе дополнительного образования, внеурочной деятельности.

14. Ежедневный контроль за посещаемостью, поведением и учебной деятельностью обучающихся «группы риска».

Работа социального педагога и психолога с родителями:

1. С целью оказания помощи родителям в формировании нравственного образа жизни семьи и подростка организуется психолого-педагогическое просвещение родителей и учащихся по актуальным для школы темам:

- социально-педагогическое консультирование;
- классные часы, родительские собрания с привлечением работников школы (заместитель директора по воспитательной работе, социальный педагог, педагог-психолог, инспектор по делам несовершеннолетних, медицинский работник);
- официальный сайт школы, на котором размещены рекомендации для родителей обучающихся;
- информационный стенд, где содержится информация о различных службах, учреждениях, рекомендации родителям;

2. Проведение индивидуальных профилактических бесед с целью разрешения конфликтных ситуаций, проблем, связанных с учебной деятельностью или поведением обучающихся.

Работа социального педагога и психолога с классными руководителями и педагогами:

1. Индивидуальное консультирование педагогов по проблемам обучения, взаимоотношений с обучающимися.

2. Учебно-просветительская работа (совместно со специалистами школы, специалистами служб профилактики города).

3. Организация и проведение совещаний, семинаров.

Ожидаемыми результатами профилактической работы в целом по школе являются:

1. Создание условий для обеспечения защиты прав детей, их социальной реабилитации и адаптации в обществе;
2. Снижение уровня пропущенных уроков без уважительных причин. Повышение уровня воспитанности детей;
3. Стабилизация числа беспризорных детей и подростков. Преодоление тенденции роста числа правонарушений среди обучающихся школы.

Модуль «СПОРТИВНО-ОЗДОРОВИТЕЛЬНАЯ ДЕЯТЕЛЬНОСТЬ И ЗДОРОВЬЕСБЕРЕЖЕНИЕ»

Физкультурно-спортивная деятельность и ЗОЖ в школе направлены на формирование потребности в здоровом образе жизни и систематических занятиях физической культурой и спортом у обучающихся.

Данная работа осуществляется в рамках работы школьных спортивных объединений, школьного спортивного клуба «ТЕМП», которые созданы с целью вовлечения обучающихся в систематические занятия физической культурой и спортом, формирование у них мотивации и устойчивого интереса к укреплению здоровья, организации физкультурно-спортивной работы с обучающимися.

В рамках школьных спортивных объединений организуются и проводятся физкультурно-оздоровительные и спортивно-массовые мероприятия, в том числе школьные соревнования, формируются команды по видам спорта и обеспечивают их участие в соревнованиях разного уровня (районного, муниципального, республиканского, всероссийского), пропагандируют в школе основные идеи физической культуры, спорта, здорового образа жизни, в том числе деятельность объединений, поощряет и стимулирует обучающихся добиваться высоких показателей в физкультурно-спортивной работе.

При организации спортивно - оздоровительной деятельности определены основные направления работы:

- пропаганда и агитация ЗОЖ;
- экологическое воспитание;
- правильное питание;
- спорт и здоровье;
- безопасность.

В каждом из направлений работы могут использоваться следующие формы работы, такие как: физкультминутки, подвижные перемены (динамические паузы), Дни здоровья, школьная спартакиада, спортивные соревнования по различным видам спорта и спортивные праздники, клубные и классные часы (беседы о ЗОЖ), физкультурные и спортивные занятия, спортивные и оздоровительные акции (соревнования, турниры, показательные выступления, походы выходного дня, мастер-классы и т.п.).

Данные формы и виды деятельности могут быть организованы совместно со школьниками и педагогом в виде коллективных творческих дел.

Значимым накоплением школьником опыта самостоятельного социального действия - это формирование здоровых и активных моделей поведения, привитие необходимости активной двигательной парадигмы жизни, опыта организации и проведения спортивных акций и мероприятий, формирование лидерских качеств, развитие коммуникативных компетентностей.

VII. ОСНОВНЫЕ НАПРАВЛЕНИЯ САМОАНАЛИЗА ВОСПИТАТЕЛЬНОЙ РАБОТЫ

Анализ организуемого в школе воспитательного процесса проводится с целью выявления основных проблем школьного воспитания и последующего их решения.

Основными направлениями анализа организуемого в школе воспитательного процесса являются следующие:

1. Результаты воспитания, социализации и саморазвития школьников.

Критерием, на основе которого осуществляется данный анализ, является динамика личностного развития школьников каждого класса. Осуществляется анализ классным руководителем.

Способом получения информации о результатах воспитания, социализации и саморазвития школьников является педагогическое наблюдение. Внимание педагогов сосредотачивается на следующих вопросах: какие прежде существовавшие проблемы личностного развития школьников удалось решить за минувший учебный год; какие проблемы решить не удалось и почему; какие новые проблемы появились, над чем далее предстоит работать педагогическому коллективу.

Оценка воспитанности обучающихся во внешнеповеденческом аспекте

№	Список класса	Внешний вид			Общение, речь			Отношения с ребятами			Отношения с учителями			Отношения с сотрудниками			Дисциплина			Отношение к школьному му			Итого		
		сентябрь	октябрь	май	сентябрь	октябрь	май	сентябрь	октябрь	май	сентябрь	октябрь	май	сентябрь	октябрь	май	сентябрь	октябрь	май	сентябрь	октябрь	май	сентябрь	октябрь	май
1																									
2																									

Шкала оценивания: высокий – 5, хороший – 4; средний – 3; низкий – 2.

2. *Состояние организуемой в школе совместной деятельности детей и взрослых.*

Критерием, на основе которого осуществляется данный анализ, является наличие в школе интересной, событийно насыщенной и лично развивающей совместной деятельности детей и взрослых. Способами получения информации о состоянии организуемой в школе совместной деятельности детей и взрослых могут быть беседы со школьниками и их родителями, педагогами, при необходимости их анкетирование.

Осуществляется анализ заместителем директора по воспитательной работе, классными руководителями, педагогами-организаторами и родителями, хорошо знакомыми с деятельностью школы по следующим методикам:

-Методика «Уровень удовлетворенности родителей оказанием образовательных услуг» для всех участников образовательного процесса;

3. *Особенности детско-родительских отношений:*

-Методика «Рисунок семьи» автор Р. Бернс и С. Кауфман (начальное звено);

-Методика «Детско-родительские отношения подростков» автор П. Троянская (среднее и старшее звено).

4. *Диагностики, характеризующие адаптационный период.*

- Диагностика адаптации детей - первоклассников к школе;

- Тест школьной тревожности Филлипса для 5-х класса;

5. *Анкетирование.*

- Удовлетворенность школьным питанием;

- Удовлетворенность системой дополнительного образования.

Внимание при проведении самоанализа сосредотачивается на вопросах, связанных с:

-качеством проводимых общешкольных ключевых дел;

-качеством совместной деятельности классных руководителей и их классов;

-качеством организуемой в школе внеурочной деятельности;

-качеством реализации лично развивающего потенциала школьных уроков;

- качеством проводимых в школе экскурсий, экспедиций, походов;

-качеством профориентационной работы школы;

-качеством взаимодействия школы и семей школьников.

Итогом анализа, организуемого в школе воспитательного процесса, является перечень выявленных проблем, над которыми предстоит работать педагогическому коллективу, и проект направленных на это управленческих решений.

4. ОРГАНИЗАЦИОННЫЙ РАЗДЕЛ

4.1. Учебный план

ПОЯСНИТЕЛЬНАЯ ЗАПИСКА

к учебному плану для обучающихся с умственной отсталостью

(интеллектуальными нарушениями)

Учебный план определяет максимальный объем учебной нагрузки обучающихся, состав и структуру образовательных областей, учебных предметов.

Учебный план фиксирует общий объем нагрузки, максимальный объем аудиторной нагрузки обучающихся, состав и структуру обязательных предметных областей, распределяет учебное время, отводимое на их освоение по классам и учебным предметам. Учебный план определяет общие рамки принимаемых решений при разработке содержания образования, требований к его усвоению и организации образовательного процесса, а также выступает в качестве одного из основных механизмов реализации.

Недельный учебный план представлен по этапам обучения:

1 этап - I дополнительный, I - IV класс

2 этап - V - IX классы

3 этап - X - XII классы

Учебная нагрузка рассчитывается исходя из 33 учебных недель в году в I дополнительном и в I классе и 34 учебных недели в году со 2 по 12 класс.

Общий объем учебной нагрузки составляет не более от 3039 до 3732 академических часов на I этапе обучения (I - IV или I дополнительный, I - IV класс), 5066 академических часов на II этапе обучения (V - IX класс) и 3060 часов на III этапе (10 - 12 класс).

На каждом этапе обучения в учебном плане представлены шесть предметных областей. Содержание всех учебных предметов, входящих в состав каждой предметной области, имеет ярко выраженную коррекционно-развивающую направленность. Кроме этого, с целью коррекции недостатков психического и физического развития обучающихся в структуру учебного плана входит и коррекционно-развивающая область.

Учебный план включает две части: обязательную часть и часть, формируемую участниками образовательных отношений.

Состав учебных предметов в обязательной части учебного плана может различаться для обучающихся с умеренной, тяжелой, глубокой умственной отсталостью (интеллектуальными нарушениями), с тяжелыми и множественными нарушениями развития разных нозологических групп и определяется в соответствии с представленными ниже учебными планами. Часть учебного плана, формируемая участниками образовательных отношений, обеспечивает реализацию особых (специфических) образовательных потребностей, характерных для каждой группы обучающихся, а также индивидуальных потребностей каждого обучающегося.

Таким образом, часть учебного плана, формируемая участниками образовательных отношений, предусматривает:

учебные занятия, обеспечивающие различные интересы обучающихся, в том числе этнокультурные;

увеличение учебных часов, отводимых на изучение отдельных учебных предметов обязательной части;

введение учебных курсов, обеспечивающих удовлетворение особых образовательных

потребностей обучающихся с умеренной, тяжелой, глубокой умственной отсталостью (интеллектуальными нарушениями), с тяжелыми и множественными нарушениями развития и необходимую коррекцию недостатков в психическом и (или) физическом развитии.

АООП УО (вариант 2) может включать как один, так и несколько учебных планов. Специальная индивидуальная программа развития (СИПР), разрабатываемая образовательной организацией на основе АООП, включает индивидуальный учебный план (далее - ИУП), содержащий предметные области, предметы и коррекционные курсы, которые соответствуют особым образовательным возможностям и потребностям конкретного обучающегося. Общий объем нагрузки, включенный в ИУП, не может превышать объем, предусмотренный учебным планом АООП.

При организации образования на основе СИПР индивидуальная недельная нагрузка обучающегося может варьироваться. Так, с учетом учебного плана школа составляет ИУП для каждого обучающегося, в котором определен индивидуальный набор учебных предметов и коррекционных курсов с указанием объема учебной нагрузки. Различия в индивидуальных учебных планах объясняются разнообразием образовательных потребностей, индивидуальных возможностей и особенностей развития обучающихся. В индивидуальных учебных планах обучающихся с наиболее тяжелыми нарушениями развития, как правило, преобладают занятия коррекционной направленности. У обучающихся с менее выраженными нарушениями развития больший объем учебной нагрузки распределится на предметные области. Для обучающихся, особые образовательные потребности которых не позволяют осваивать предметы основной части учебного плана АООП, учебная нагрузка для СИПР формируется следующим образом: увеличивается количество часов коррекционных курсов и добавляются часы коррекционно-развивающих занятий в пределах максимально допустимой нагрузки, установленной учебным планом. Некоторые обучающиеся, испытывающие трудности адаптации к условиям обучения в группе, могут находиться в организации ограниченное время, объем их нагрузки также лимитируется индивидуальным учебным планом и отражается в расписании занятий.

Процесс обучения по предметам организуется в форме урока. Педагогический работник проводит урок для состава всего класса или для группы обучающихся, а также индивидуальную работу с обучающимся в соответствии с расписанием уроков. Продолжительность индивидуальных занятий не должна превышать 25 мин., фронтальных, групповых и подгрупповых занятий - не более 40 минут. В учебном плане устанавливается количество учебных часов по предметам обучения на единицу обучающихся. Единицей обучающихся считается: один ученик (индивидуальная работа), группа (2 - 3 обучающихся), класс (все обучающиеся класса).

Равномерное распределение учебных часов по предметам для разных возрастных групп связана с необходимостью поэтапного повторения и закрепления формируемых учебных действий, отражает потребность в них "среднего" обучающегося. С учетом расширения знаний и формирующегося опыта к старшему школьному возрасту часы на ряд предметов практического содержания увеличиваются.

Содержание коррекционно-развивающей области учебного плана представлено коррекционными курсами и коррекционно-развивающими занятиями.

Выбор коррекционных индивидуальных и групповых занятий, их количественное соотношение может осуществляться общеобразовательной организацией самостоятельно, исходя из психофизических особенностей обучающихся с умеренной, тяжелой, глубокой

умственной отсталостью (интеллектуальными нарушениями), с тяжелыми и множественными нарушениями развития на основании рекомендаций психолого-медико-педагогической комиссии. Время, отведенное на реализацию коррекционно-развивающей области, не учитывается при определении максимально допустимой учебной нагрузки, но учитывается при определении объемов финансирования. Коррекционные курсы реализуются, как правило, в форме индивидуальных занятий. Выбор дисциплин коррекционно-развивающей направленности для индивидуальных и групповых занятий, их количественное соотношение может осуществляться образовательной организацией самостоятельно, исходя из особенностей развития обучающихся с умственной отсталостью и на основании рекомендаций ПМПК и индивидуальной программы реабилитации инвалида. Продолжительность коррекционного занятия варьируется с учетом психофизического состояния обучающегося до 25 минут. Курсы коррекционно-развивающей области реализуются в рамках внеурочной деятельности. Общий объем внеурочной деятельности составляет 10 часов в неделю (не более 1690 часов на I этапе обучения (1 - 4 и дополнительный класс), 1700 часов на II этапе обучения (5 - 9 класс) и 1020 часов на III этапе (10 - 12 класс) Из 10 часов внеурочной деятельности в неделю не менее 5 часов отводится на реализацию коррекционно-развивающей области.

Организация занятий по направлениям внеурочной деятельности является также неотъемлемой частью образовательного процесса в общеобразовательной организации. Выбор направлений внеурочной деятельности и распределение на них часов самостоятельно осуществляется общеобразовательной организацией в рамках общего количества часов, предусмотренных учебным планом.

Внеурочная деятельность направлена на развитие личности обучающегося средствами физического, нравственного, эстетического, трудового воспитания, а также на расширение контактов обучающихся с обычно развивающимися сверстниками и взаимодействие с обществом. Организация внеурочной воспитательной работы является неотъемлемой частью образовательного процесса в образовательной организации.

Чередование учебной и внеурочной деятельности в рамках реализации АООП и СИПР определяет образовательная организация.

Время, отведенное на внеурочную деятельность, не учитывается при определении максимально допустимой недельной нагрузки обучающихся, но учитывается при определении объемов финансирования, направляемых на реализацию АООП.

Недельный учебный план (вариант 2) обучающихся I доп., I - IV классов.

Предметные области	Учебные предметы (учебные курсы)	Количество часов					Всего
		I доп.	I	II	III	IV	
Обязательная часть							
Язык и речевая практика	Речь и альтернативная коммуникация	3	3	3	2	2	13
Математика	Математические представления	2	2	2	2	2	10

Окружающий мир	Окружающий природный мир	2	2	2	2	2	10
	Человек	2	2	2	2	2	10
	Домоводство	-	-	-	1	1	2
	Окружающий социальный мир	1	1	1	1	1	5
Искусство	Музыка и движение	2	2	2	2	2	10
	Изобразительная деятельность	3	3	3	3	3	15
Физическая культура	Адаптивная физическая культура	2	2	2	2	2	10
Технология	Труд (технология)	-	-	-	-	-	-
Итого		17	17	17	17	17	85
Часть, формируемая участниками образовательных отношений		4	4	6	6	6	26
Максимально допустимая недельная нагрузка (при 5-дневной учебной неделе) в соответствии с санитарными правилами		21	21	23	23	23	111
Внеурочная деятельность:		10	10	10	10	10	50
Коррекционные курсы, в том числе		6	6	6	6	6	30
Другие направления внеурочной деятельности		4	4	4	4	4	20
Всего часов		31	31	33	33	33	161

Общий объем учебной нагрузки составляет 3 732 часа за 5 учебных лет при 5-дневной учебной неделе (33 учебных недели в 1 доп. и в 1 классе, 34 учебных недели с 2 по 4 класс).

Недельный учебный план (вариант 2) обучающихся V - IX классов.

Предметные области	Учебные предметы (учебные курсы)	Количество часов в неделю					Всего
		V	VI	VII	VIII	IX	
Обязательная часть							
Язык и речевая практика	Речь и альтернативная коммуникация	3	3	3	3	3	15
Математика	Математические представления	2	2	2	2	2	10
Окружающий мир	Окружающий природный мир	2	2	2	2	2	10
	Человек	2	1	1	1	-	5
	Домоводство	3	5	5	5	5	23

	Окружающий социальный мир	2	2	2	3	3	12
Искусство	Музыка и движение	3	2	2	2	2	11
	Изобразительная деятельность	3	3	3	-	-	9
Физическая культура	Адаптивная физическая культура	3	2	2	2	2	11
Технология	Труд (технология)	-	2	2	4	5	13
Итого		23	24	24	24	24	119
Часть, формируемая участниками образовательных отношений		6	6	6	6	6	30
Максимально допустимая недельная нагрузка (при 5-дневной учебной неделе) в соответствии с санитарными правилами		29	30	30	30	30	149
Внеурочная деятельность:		10	10	10	10	10	50
Коррекционные курсы, в том числе		8	8	8	8	8	40
Другие направления внеурочной деятельности		2	2	2	2	2	10
Всего часов		39	40	40	40	40	199

Общий объем учебной нагрузки составляет 5 066 часов за 5 учебных лет при 5-дневной учебной неделе (34 учебных недели в году).

Недельный учебный план (вариант 2) обучающихся X - XII классов.

Предметные области	Учебные предметы (учебные курсы)	Количество часов			Всего
		X	XI	XII	
Обязательная часть					
Язык и речевая практика	Речь и альтернативная коммуникация	2	2	2	6
Математика	Математические представления	2	2	1	5
Окружающий мир	Окружающий природный мир	2	2	-	4
	Человек	-	-	-	-
	Домоводство	5	5	6	16
	Окружающий социальный мир	3	3	4	10
Искусство	Изобразительная деятельность	-	-	-	-
	Музыка и движение	2	2	1	5
Физическая культура	Адаптивная физическая культура	2	2	2	6

Технология	Труд (технология)	5	5	7	17
Коррекционно-развивающие занятия		2	2	2	6
Итого		25	25	25	75
Часть, формируемая участниками образовательных отношений		5	5	5	15
Максимально допустимая недельная нагрузка (при 5-дневной учебной неделе) в соответствии с санитарными правилами		30	30	30	90
Внеурочная деятельность:		10	10	10	30
Коррекционные курсы, из них		8	8	8	24
Другие направления внеурочной деятельности		2	2	2	6
Всего часов		40	40	40	120

Общий объем учебной нагрузки составляет 3 060 часов за 3 учебных года при 5-дневной учебной неделе (34 учебных недели в году).

Недельный учебный план (вариант 2) обучающихся с РАС V - IX классов.

Предметные области	Учебные предметы (учебные курсы)	Количество часов					
		V	VI	VII	VIII	IX	Всего
Обязательная часть							
Язык и речевая практика	Речь и альтернативная коммуникация	3	3	3	3	3	15
Математика	Математические представления	2	2	2	2	2	10
Окружающий мир	Окружающий природный мир	2	1	1	1	1	6
	Человек	2	1	1	1	-	5
	Домоводство	1	2	2	2	2	9
	Окружающий социальный мир	2	2	2	2	2	10
Искусство	Музыка и движение	2	2	2	2	2	10
	Изобразительная деятельность	2	2	2	-	-	6
Физическая культура	Адаптивная физическая культура	3	3	3	3	3	15
Технология	Труд (технология)	1	2	2	2	3	10
Коррекционно-развивающие занятия		7	7	7	7	7	35
Итого		27	27	27	25	25	131

Часть, формируемая участниками образовательных отношений	2	3	3	5	5	18
Максимально допустимая недельная нагрузка (при 5-дневной учебной неделе) в соответствии с санитарными правилами	29	30	30	30	30	149
Внеурочная деятельность:	10	10	10	10	10	50
коррекционно-развивающая область (индивидуальные и групповые коррекционно-развивающие занятия по программе коррекционной работы)	5	5	5	5	5	25
другие направления внеурочной деятельности	5	5	5	5	5	25
Всего часов	39	40	40	40	40	199

Общий объем учебной нагрузки составляет 5 066 часов за 5 учебных лет при 5-дневной учебной неделе (34 учебных недели в году).

Недельный учебный план (вариант 2) обучающихся с РАС IX - XII классов.

Предметные области	Учебные предметы (учебные курсы)	Количество часов			
		X	XI	XII	Всего
Обязательная часть					
Язык и речевая практика	Речь и альтернативная коммуникация	3	3	3	9
Математика	Математические представления	1	1	1	3
Окружающий мир	Окружающий природный мир	1	1	-	2
	Домоводство	5	5	5	15
	Окружающий социальный мир	1	1	1	3
Искусство	Музыка и движение	2	2	2	6
Физическая культура	Адаптивная физическая культура	3	3	3	9
Технология	Труд (технология)	4	4	5	13
Коррекционно-развивающие занятия		7	7	7	21
Итого		27	27	27	81
Часть, формируемая участниками образовательных отношений		3	3	3	9
Максимально допустимая недельная нагрузка (при 5-дневной учебной неделе) в соответствии с санитарными правилами		30	30	30	90
Внеурочная деятельность:		10	10	10	30

коррекционно-развивающая область (индивидуальные и групповые коррекционно-развивающие занятия)	5	5	5	15
другие направления внеурочной деятельности	5	5	5	15
Всего часов	40	40	40	120

Общий объем учебной нагрузки составляет 3 060 часов за 3 учебных года при 5-дневной учебной неделе (34 учебных недели в году)".

4.2. Календарный учебный график.

Календарный учебный график составляется с учётом мнений участников образовательных отношений, региональных и этнокультурных традиций, плановых мероприятий учреждений культуры региона и определяет чередование учебной деятельности (урочной и внеурочной) и плановых перерывов при получении образования для отдыха и иных социальных целей (каникул) по календарным периодам учебного года: даты начала и окончания учебного года; продолжительность учебного года, четвертей; сроки и продолжительность каникул; сроки проведения промежуточных аттестаций. При составлении календарного учебного графика учитываются различные подходы при составлении графика учебного процесса и системы организации учебного года: четвертная.

Календарный учебный график реализации образовательной программы составляется образовательной организацией самостоятельно с учётом требований действующих санитарных правил и мнения участников образовательных отношений.

4.3. Оценочные и методические материалы.

Оценочные материалы предназначены для проведения контроля знаний и самостоятельной работы.

Оценочные материалы (КИМы) являются частью рабочей программы и находятся у педагога на рабочем месте.

Методические материалы – это материалы, содержащие указания, разъяснения, выполнение которых преподавателем должно способствовать наиболее эффективному освоению учебной программы обучающимися. Их цель - оказать методическую помощь преподавателю. Это материалы по методике преподавания учебной дисциплины (её раздела, части) или по методике воспитания, в которых раскрываются актуальные общеметодические проблемы и вопросы конкретной методики преподавания учебных предметов, предлагаются порядок, последовательность и технология работы по подготовке к учебным занятиям, описываются цели, задачи, методы и приемы обучения, даются советы по организации учебного процесса, по адаптации учебного материала к уровню подготовленности обучающихся.

Методические материалы могут находиться в библиотеке, на рабочем месте педагога.

4.4. Система условий реализации адаптированной основной общеобразовательной программы образования обучающихся с умственной отсталостью (интеллектуальными нарушениями)

С целью сохранения единого образовательного пространства страны требования к условиям получения образования обучающимися с умственной отсталостью (интеллектуальными нарушениями), представляют собой систему требований к кадровым, финансовым, материально-техническим и иным условиям реализации адаптированной

основной общеобразовательной программы и достижения планируемых результатов этой категорией обучающихся.

Интегративный результат реализации указанных требований – это создание комфортной коррекционно-развивающей общеобразовательной среды, обеспечивающей высокое качество образования, его доступность, открытость и привлекательность для обучающихся, их родителей (законных представителей) и всего общества, духовно- нравственное развитие и воспитание обучающихся, гарантирующей охрану и укрепление физического, психологического и социального здоровья обучающихся, комфортной по отношению к обучающимся и педагогическим работникам.

Модернизация современного образования нацелена на построение и реализацию индивидуального образовательного маршрута, самообразования человека на различных этапах его жизненного пути.

Современная концепция непрерывного педагогического образования в России сориентирована на:

- развивающиеся потребности личности, общества, государства;
- расширение пространства образования современных педагогов;

Для осуществления своей миссии педагогу необходимо обладать готовностью к решению профессиональных задач, то есть уровнем профессиональной компетентности

Кадровое обеспечение

характеристика необходимой квалификации педагогов, а также кадров, осуществляющих медико-психологическое сопровождение обучающихся с умеренной, тяжелой и глубокой умственной отсталостью (интеллектуальными нарушениями), тяжелыми и множественными нарушениями развития

ГКОУ УР «Школа № 79», реализующая АООП для обучающихся с ограниченными возможностями здоровья.

Образовательная организация обеспечивает работникам возможность повышения профессиональной квалификации, ведения методической работы, применения, обобщения и распространения опыта использования современных образовательных технологий обучающихся данной категории.

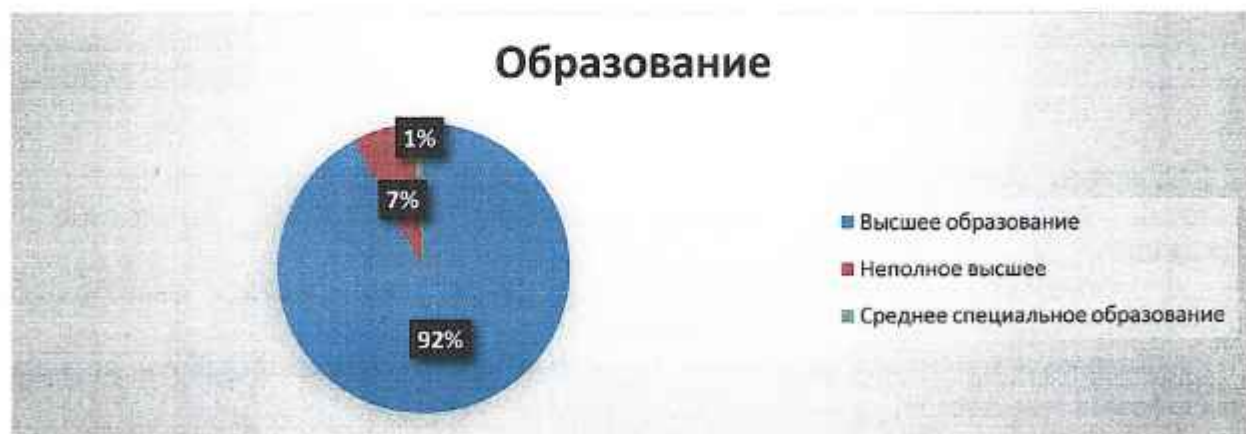
Уровень квалификации педагогических работников для каждой занимаемой должности соответствует требованиям к профессиональному образованию и обучению, указанным в профессиональных стандартах. В штат специалистов ГКОУ УР «Школа № 79» для реализации АООП (вариант 2) входят: учителя начальных классов, учителя - предметники, учителя-дефектологи, учителя-логопеды, педагоги-психологи, тьюторы, учителя физической культуры, музыки, ритмики, педагоги дополнительного образования, воспитатели, осуществляющие свою деятельность в соответствии с утвержденными должностными инструкциями.

Требования к квалификации работников образовательной организации, участвующих в реализации основной образовательной программы и создании условий для её реализации:

<i>Учитель</i>	Высшее профессиональное образование или среднее профессиональное образование по направлению подготовки «Образование и педагогика» или в области, соответствующей преподаваемому предмету, без предъявления требований к стажу работы либо высшее профессиональное образование или среднее профессиональное образование и дополнительное профессиональное образование по направлению деятельности в образовательном учреждении без предъявления требований к стажу работы с обязательным прохождением переподготовки или курсов повышения квалификации в области
----------------	---

	олигофренопедагогики, подтвержденных документом установленного образца.
<i>Учитель-дефектолог</i>	Высшее профессиональное образование в области дефектологии без предъявления требований к стажу работы.
<i>Учитель-логопед</i>	Высшее образование (бакалавриат, специалитет, магистратура) по профилю деятельности или Высшее образование (бакалавриат, специалитет, магистратура) в рамках укрупненных групп направлений подготовки высшего образования "Образование и педагогические науки", "Психологические науки" и дополнительное профессиональное образование - программа профессиональной переподготовки по направлению "Работа с обучающимися с нарушениями речи и коммуникации"
<i>Педагог-психолог</i>	Высшее образование по профильным направлениям.
<i>Воспитатель</i>	Высшее образование или среднее профессиональное образование в рамках укрупненных групп направлений подготовки высшего образования и специальностей среднего профессионального образования "Образование и педагогические науки" или Высшее образование или среднее профессиональное образование и дополнительное профессиональное образование по направлению профессиональной деятельности в организации, осуществляющей образовательную деятельность, в том числе с получением его после трудоустройства
<i>Тьютор</i>	Высшее профессиональное образование по направлению подготовки «Образование и педагогика» и стаж педагогической работы не менее 2 лет

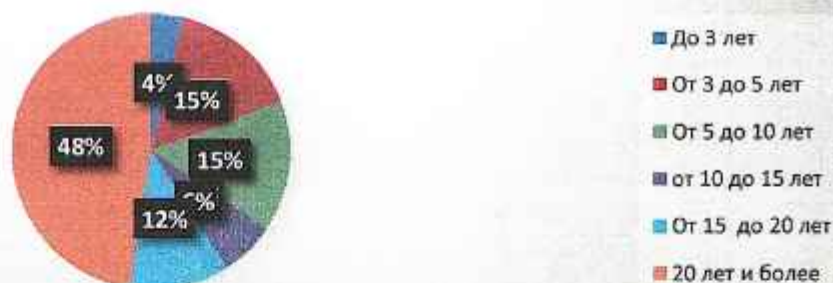
100% педагогических работников имеют специальное образование либо прошли профессиональную переподготовку. 1 педагог – получает второе высшее образование. 3 педагога имеют 2 высших педагогических образования.



В течение 3 лет 100% педагогических работников прошли обучение на курсах повышения квалификации. Повышение квалификации педагогов ежегодно осуществляется на базе АОУ ДПО УР «Институт развития образования» и дистанционно в других образовательных организациях дополнительного профессионального образования.

Педагогический коллектив состоит из опытных педагогов, о чем свидетельствуют следующие данные:

Педагогический стаж



29,5 % педагогов имеют высшую квалификационную категорию;
24,4 % первую квалификационную категорию.

Учителя Учреждения имеют следующие награды:

Почетный работник сферы образования РФ	3
Почетный работник общего образования РФ	5
Почетный работник воспитания и просвещения РФ	2
Отличник просвещения	1
Отличник Народного просвещения	1
Почетная грамота Министерства просвещения РФ	2
Заслуженный работник образования УР	3
Почетная грамота Правительства УР	2
Почетная грамота Государственного Совета УР	10
Почетная грамота Министерства образования и науки УР	38
Благодарность Главы УР	3
Почетная грамота Администрации г. Ижевска	4
Почетная грамота Главы муниципального образования «Город Ижевск»	4
Благодарность Главы муниципального образования «Город Ижевск»	3
Почетная грамота Управления образования Администрации города Ижевска	22
Почетная грамота Администрации Индустриального района	4

Оценивая кадровое обеспечение образовательной организации, являющейся одним из условий, которое определяет качество подготовки обучающихся, необходимо отметить следующее:

- Образовательная деятельность в школе обеспечена квалифицированным профессиональным педагогическим составом;
- Кадровый потенциал развивается на основе целенаправленной работы по повышению квалификации педагогов.

Следовательно, в ГКОУ УР «Школа № 79» созданы необходимые условия для обеспечения качества образования.

Материально-технические условия реализации адаптированной основной общеобразовательной программы

Материально-техническое обеспечение – это общие характеристики инфраструктуры организации, включая параметры информационно-образовательной среды. Материально-техническое обеспечение начального общего и основного общего образования обучающихся с легкой умственной отсталостью (интеллектуальными нарушениями) отвечает не только общим, но и особым образовательным потребностям к:

- организации пространства, в котором происходит обучение;
- организации временного режима обучения;
- организации рабочего места обучающегося;
- техническим средствам обучения;
- учебникам, учебным принадлежностям, дидактическим материалам и средствам наглядности, отвечающим особым образовательным потребностям слабовидящих обучающихся, обучающихся с РАС.

Организация пространства

Образовательный процесс в ГКОУ УР «Школа № 79» по адресу: 426060, г. Ижевск, ул. 9 Января, д. 193а. Общая площадь помещений, в которых осуществляется образовательная деятельность -2400 кв. м, в расчете на одного учащегося - 8,2 кв. м., что соответствует установленному лицензионному нормативу.

Для беспрепятственного доступа в здание школы имеется пандус, подъемник гусеничного типа для транспортировки детей с НОДА, расширены дверные проемы, имеется инвалидная коляска. У входной группы здания школы установлена кнопка вызова для инвалидов, а также тактильная табличка, выполненная шрифтом Брайля. У кабинетов общего пользования размещены тактильные таблички, выполненные шрифтом Брайля со звуковым сопровождением. Для маломобильных групп населения оборудован туалет в соответствии с современными требованиями.

Санитарно-гигиенические условия соответствуют требованиям СП 2.4. 3648-20 и СанПиН 1.2.3685-21.

Санитарно-бытовые условия: на каждом этаже размещаются туалеты для обучающихся. В учебных кабинетах, в столовой установлены раковины. В учебных кабинетах организовано пространство для отдыха и двигательной активности обучающихся на переменах.

В ГКОУ УР «Школа № 79» созданы условия для охраны здоровья учащихся: работает медицинский кабинет, процедурный кабинет, обеспеченный необходимым оборудованием, инструментарием и медикаментами. Площадь медицинского кабинета – 38 кв.м. Также имеется кабинет стоматолога.

Обеспечение пожарной и электробезопасности соответствует нормам Федерального закона «О пожарной безопасности от 21.12.1994 г. № 69».

Согласно существующим нормам в ГКОУ УР «Школа № 79» установлена система пожарной безопасности, на каждом этаже имеются огнетушители, размещены планы эвакуации. Соблюдение требований охраны труда соответствует нормативным документам Министерства труда и социальной защиты Российской Федерации. Имеется система видеонаблюдения.

Соблюдаются требования к организации пространства, в которых осуществляется образовательный и коррекционно-развивающий процесс: соблюдается безопасность предметно – пространственной среды (свободные проходы к партам, входным дверям, отсутствие выступающих углов и т.п.); обеспечен свободный доступ естественного света в учебные и другие помещения;

Учебные кабинеты ГКОУ УР «Школа № 79» включают рабочие и зоны отдыха (игровые зоны), структура которых обеспечивает возможность организации урочной и внеурочной деятельности и отдыха. Каждый класс оборудован партами, регулируемые в соответствии с ростом обучающихся.

Каждый педагог имеет возможность проводить уроки в соответствии с современными требованиями информатизации школы, используя средства ИКТ, видео- и аудиотехнику. Педагогам предоставлена возможность тиражирования учебно-методических и дидактических материалов.

Кабинеты специалистов (педагога-психолога, учителя-дефектолога, учителя-логопеда) оснащены необходимым оборудованием, предназначены для организации групповой и индивидуальной работы с обучающимися.

Игровые зоны оснащены мягкими объемными модулями и игровым оборудованием для развития социально-коммуникативных навыков в процессе свободной игровой деятельности. Физкультурный зал, зал ЛФК оснащены спортивным и игровым оборудованием для занятий с обучающимися.

Кабинет социально-бытовой ориентировки оснащен бытовыми приборами для развития и закрепления социально-бытовых навыков, навыков взаимодействия со сверстниками и взрослыми, безопасной жизнедеятельности.

Информационно-библиотечный центр – школьная библиотека, укомплектована учебной, художественной, специальной, детской, справочно-энциклопедической литературой, периодическими и мультимедийными изданиями.

Учебные кабинеты	
Кабинет начальных классов	Кабинет информатики
	
Кабинеты специалистов	
Кабинет учителя –логопеда	Кабинет педагога -психолога




Библиотека



Игровые зоны, зоны отдыха



Развивающая среда



Организация временного режима

Обучение осуществляется в первую смену по пятидневной учебной неделе. Календарный график и расписание уроков, внеурочной деятельности утверждается директором школы. График питания утверждается директором школы.

Технические средства обучения

Технические средства обучения (включая компьютерные инструменты обучения, мультимедийные средства) дают возможность удовлетворить особые образовательные потребности обучающихся с умеренной, тяжелой и глубокой умственной отсталостью (интеллектуальными нарушениями), тяжелыми и множественными нарушениями развития обучающихся, обучающихся с РАС, способствуют созданию мотивации к учебной деятельности, развивают познавательную активность обучающихся.

Образовательная среда ГКОУ УР «Школа № 79» оснащена:

- техническими средствами обучения, ориентированным на особые образовательные потребности обучающихся с умеренной, тяжелой и глубокой умственной отсталостью (интеллектуальными нарушениями), тяжелыми и множественными нарушениями развития, обучающихся с РАС: комплектами оборудования для сенсорной реабилитации и коррекции; комплектами специализированного оборудования для коррекционно-профилактических занятий; коррекционно-развивающими программными комплексами для проведения индивидуальных и фронтальных занятий по развитию и коррекции речи; компьютерами с колонками и выходом в сеть Интернет, МФУ, мультимедийными проекторами с экранами, интерактивными досками/панелями, магнитными досками.

Информационная среда обладает ресурсами для реализации АООП НОО:

- информационный ресурс – официальный сайт ГКОУ УР «Школа № 79», страница [ВКонтакте](#), информационные стенды;

- школьный образовательный ресурс – компьютеры, проекторы, коллекция медиа-уроков, комплекты наглядных пособий, коррекционно-развивающие обучающие компьютерные программы и т.д.;

- мультимедийная архивная база – фотоколлекции, фильмы, презентации; в электронном виде методические и дидактические пособия, адаптированные (с учетом особых образовательных потребностей обучающихся), материалы педагогов Учреждения, представленные в печатных изданиях.

Материально-техническое обеспечение *коррекционно-развивающей области* включает обеспечение кабинета учителя-логопеда, педагога-психолога и зала для проведения занятий по ритмике.

Материально – техническое оснащение *кабинета учителя-логопеда*:

– кассы букв и слогов; разрезные азбуки; альбом с предметными и сюжетными картинками; картинные лото; альбомы с картинками для исследования произношения звуков; дидактический материал и дидактические пособия для диагностики и коррекции речевых нарушений;

– мебель и оборудование: парты, стол, стул, шкаф для пособий, классная доска, зеркала (настенное, настольное, для индивидуальной работы);

– технические средства обучения: интерактивный стол логопеда; аппарат для закрепления навыков и коррекции речи АКР- 01 «Монолог»; тактильный коммуникатор; ноутбук, МФУ, оптические технические средства (индивидуальные средства оптической коррекции, карманные увеличители различной кратности);

– специальное оборудование: логопедические зонды; спирт, вата;

– дидактический материал, игры и игрушки: игровой набор для изучения форм и счёта, цветов и моторики «Дары Фребеля», настольные игры (кубики, мозаики, лото); игрушки, предназначенные для развития дыхания; наборы игрушек, предназначенные для развития и обогащения словарного запаса.

Материально-техническое оснащение *кабинета педагога-психолога* включает:

– методики с необходимым стимульным материалом для диагностики познавательной и эмоциональной сфер, личности, поведения; методики с необходимым оснащением для проведения психокоррекционной работы по отдельным направлениям;

– мебель и оборудование: стол и стул для психолога; шкаф для пособий и техники; уголок мягкой мебели; рабочие места для обучающихся; балансиры и нейротренажеры; сухой бассейн; стол для песочной терапии; воздушно – пузырьковая колонна; фиброоптические волокна; тактильно – акустическая панель; лестница света «12 ячеек»; мягкий модуль «Тоннель»; зеркальный шар; музыкальная картина;

– технические средства обучения: ноутбук, МФУ; интерактивная панель; проектор «Меркурий»; панно «Звездно небо», оптические технические средства (индивидуальные средства оптической коррекции, карманные увеличители различной кратности);

– игрушки и игры: мячи, пирамиды, кубики, доски Сегена различной модификации; настольные игры, конструкторы;

– набор материалов для детского творчества (строительный материал, пластилин, краски, цветные карандаши, фломастеры, бумага, клей и т.д.).

Информационно-методические условия реализации АООП (вариант 2)

В соответствии с требованиями Стандарта информационно-методические условия реализации АООП обеспечиваются современной информационно-образовательной средой.

Под информационно-образовательной средой понимается открытая педагогическая система, сформированная на основе разнообразных информационных образовательных ресурсов, современных информационно-телекоммуникационных средств и педагогических технологий, направленных на формирование творческой, социально активной личности, а также компетентность участников образовательного процесса в решении учебно-познавательных и профессиональных задач с применением информационно-коммуникационных технологий (ИКТ-

компетентность). Информационно-методическое обеспечение реализации АООП (вариант 2) направлено на обеспечение широкого, постоянного и устойчивого доступа для всех участников образовательного процесса к любой информации, связанной с реализацией программы, планируемыми результатами, организацией образовательного процесса и условиями его осуществления.

Требования к информационно-методическому обеспечению образовательного процесса включают:

- необходимую нормативную правовую базу образования обучающихся с умеренной, тяжелой и глубокой умственной отсталостью (интеллектуальными нарушениями), тяжелыми и множественными нарушениями развития обучающихся, обучающихся с РАС;

- характеристики предполагаемых информационных связей участников образовательного процесса: получение доступа к информационным ресурсам различными способами (поиск информации в сети интернет, работа в библиотеке и др.), в том числе к электронным образовательным ресурсам, размещенным в федеральных и региональных базах данных; возможность размещения материалов и работ в информационной среде ГКОУ УР «Школа № 79» (статей, выступлений, методических материалов).

Информационно-образовательная среда ГКОУ УР «Школа № 79»

Направление	Информационное обеспечение
Планирование образовательного процесса и его ресурсное обеспечение.	Учебный план, рабочие программы педагогических работников, тематическое планирование, учебники, методическая литература, комплекты программно-методических средств, электронные наглядные пособия, ресурсы в сети Интернет
Фиксация хода образовательного процесса, размещение учебных материалов, предназначенных для образовательной деятельности обучающихся и ознакомления с ними родителей (законных представителей).	Фиксация в электронном журнале и электронном дневнике обучающегося тем уроков (занятий); использование сайтов учителей.
Обеспечение доступа к размещаемой информации для участников образовательных отношений (включая родителей (законных представителей), методических служб, органов управления образованием).	Развитие официального сайта, электронного журнала, создание локальных актов, регламентирующих работу локальной сети и доступа педагогических работников и обучающихся к ресурсам сети Интернет.