

**Государственное казенное общеобразовательное учреждение Удмуртской Республики
«Школа № 79 для детей с ограниченными возможностями здоровья»**

Принята на заседании
Педагогического совета
Протокол № 1 от 29.08.2024 г.



**Адаптированная
основная общеобразовательная программа начального
общего образования для слабовидящих обучающихся с
легкой умственной отсталостью (интеллектуальными
нарушениями (вариант 4.3)
государственного казенного общеобразовательного
учреждения Удмуртской Республики «Школа № 79
для детей с ограниченными возможностями здоровья»**

Ижевск

ОГЛАВЛЕНИЕ

1. ОБЩИЕ ПОЛОЖЕНИЯ	3
2. ЦЕЛЕВОЙ РАЗДЕЛ	4
2.1. Пояснительная записка	4
2.1.1. Принципы и подходы к формированию АООП	5
2.1.2. Общая характеристика АООП	6
2.1.3. Психолого-педагогическая характеристика слабовидящих обучающихся с легкой умственной отсталостью (интеллектуальными нарушениями)	8
2.1.4. Особые образовательные потребности слабовидящих обучающихся с легкой умственной отсталостью (интеллектуальными нарушениями)	10
2.2. Планируемые результаты освоения слабовидящими обучающимися с легкой умственной отсталостью (интеллектуальными нарушениями) АООП	10
2.2.1. Система оценки достижения планируемых результатов освоения слабовидящими обучающимися с легкой умственной отсталостью (интеллектуальными нарушениями) АООП НОО	29
3. СОДЕРЖАТЕЛЬНЫЙ РАЗДЕЛ	32
3.1. Программа формирования базовых учебных действий	32
3.2. Программа учебных предметов, курсов коррекционно – развивающей области.	41
3.3. Программа воспитания	69
3.4. Программа коррекционной работы	97
4. ОРГАНИЗАЦИОННЫЙ РАЗДЕЛ	101
4.1. Учебный план	101
4.2. Календарный график	103
4.3. Учебно – методическое обеспечение	105
4.4. Оценочные и методические материалы	108
4.5. Система условий реализации адаптированной основной общеобразовательной программы образования обучающихся с умственной отсталостью (интеллектуальными нарушениями)	108

1. ОБЩИЕ ПОЛОЖЕНИЯ

Адаптированная основная общеобразовательная программа начального общего образования для слабовидящих обучающихся с легкой умственной отсталостью (интеллектуальными нарушениями) (далее – АООП (вариант 4.3)) – это образовательная программа, адаптированная для обучения этой категории обучающихся с учетом особенностей их психофизического развития, индивидуальных возможностей, обеспечивающая коррекцию нарушений развития и социальную адаптацию.

АООП (вариант 4.3) ГКОУ УР «Школа №79» разработана в соответствии с требованиями федерального государственного образовательного стандарта (далее – ФГОС) начального общего образования (далее – ОВЗ) для слабовидящих обучающихся с легкой умственной отсталостью (интеллектуальными нарушениями) (далее – Стандарт), предъявляемыми к структуре, условиям реализации и планируемому результату освоения на основе примерной адаптированной основной образовательной программы – вариант 4.3.

АООП (вариант 4.3) является локальным нормативным документом, определяющим содержание образования слабовидящих обучающихся с легкой умственной отсталостью (интеллектуальными нарушениями) по коррекции отклонений в их развитии средствами образования и трудовой подготовки, их социально-психологической реабилитации для создания условий последующего их образования в Учреждении и содержит три раздела: целевой, содержательный и организационный.

Переработка АООП, внесение изменений и дополнений в ее содержание может производиться в связи с выходом в свет новых нормативно-правовых документов по специальному (коррекционному) образованию, изменениями учебного плана, в случае изменения наименования и Устава Учреждения.

АООП разработана на основании:

- Федерального закона от 29.12.2012г. № 273-ФЗ «Об образовании в Российской Федерации»;
- Конвенции о правах ребенка;
- Федерального закона «О социальной защите инвалидов в Российской Федерации» от 24.11.1995 г. №181-ФЗ (ред. от 28.12.2013г.);
- Конституции Российской Федерации;
- Федерального государственного образовательного стандарта начального общего образования обучающихся с ограниченными возможностями здоровья (приказ Министерства образования и науки Российской Федерации от 19.12.2014г. №1598 «Об утверждении федерального государственного образовательного стандарта начального общего образования обучающихся с ограниченными возможностями здоровья»);
- СанПиН 2.4.3648-20 «Санитарно-эпидемиологические требования к организациям воспитания и обучения, отдыха и оздоровления детей и молодежи»;
- Приказа Министерства Просвещения Российской Федерации от 22 марта 2021 г. № 115 «Об утверждении порядка организации и осуществления образовательной деятельности по основным общеобразовательным программам - образовательным программам начального общего, основного общего и среднего общего образования»;
- Приказа Министерства Просвещения России от 24.11.2022 N 1023 "Об утверждении федеральной адаптированной образовательной программы начального общего образования для обучающихся с ограниченными возможностями здоровья";
- Приказа Минпросвещения России от 17.07.2024 N 495

"О внесении изменений в некоторые приказы Министерства просвещения Российской Федерации, касающиеся федеральных адаптированных образовательных программ" (Зарегистрировано в Минюсте России 15.08.2024 N 79163)

- Устава ГКОУ УР «Школа №79».

2. ЦЕЛЕВОЙ РАЗДЕЛ

2.1. Пояснительная записка

Целью реализации АООП НОО для слабовидящих обучающихся с легкой умственной отсталостью (интеллектуальными нарушениями) является создание условий выполнения требований ФГОС НОО обучающихся с ОВЗ через обеспечение личностного развития данной группы обучающихся, достижения ими планируемых результатов освоения АООП, обеспечение социальной адаптации и интеграции.

В соответствии с ФГОС НОО слабовидящих обучающихся начальное общее образование данной группы школьников, будучи по итоговым достижениям к моменту завершения обучения несопоставимым с образованием обучающихся, не имеющих ограничений по возможностям здоровья, осуществляется в пролонгированные календарные сроки.

Достижение поставленной цели при разработке и реализации образовательной организацией АООП НОО предусматривает решение следующих **основных задач**:

формирование основ общей культуры, нравственного развития, воспитания слабовидящих обучающихся с легкой умственной отсталостью (интеллектуальными нарушениями), сохранение и укрепление их здоровья;

личностное развитие слабовидящих обучающихся с легкой умственной отсталостью (интеллектуальными нарушениями);

удовлетворение особых образовательных потребностей слабовидящих обучающихся с легкой умственной отсталостью (интеллектуальными нарушениями);

создание условий, обеспечивающих достижение обучающимися планируемых результатов по освоению учебных предметов, курсов коррекционно-развивающей области;

минимизация негативного влияния особенностей познавательной деятельности данной группы обучающихся для освоения ими АООП НОО;

оптимизация процессов социальной адаптации и интеграции;

выявление и развитие способностей обучающихся с учетом их индивидуальности, самобытности, уникальности через систему секций, кружков, студий, организацию общественно-полезной деятельности;

обеспечение участия педагогических работников, родителей (законных представителей) с учетом мнения обучающихся, общественности в проектировании и развитии внутришкольной среды;

использование в образовательном процессе современных тифлотехнических средств и средств оптической коррекции;

использование в образовательном процессе современных образовательных технологий деятельностного типа, определяющих пути и способы достижения обучающимися социально желаемого уровня (результата) личностного и познавательного развития с учетом их особых образовательных потребностей;

предоставление слабовидящим обучающимся с легкой умственной отсталостью (интеллектуальными нарушениями) возможности накопления социального опыта, знаний, умений и способов деятельности, сформированных в процессе изучения учебных предметов и курсов коррекционно-развивающей области.

2.1.1. Принципы и подходы к формированию адаптированной основной общеобразовательной программы начального общего образования

В основу разработки АООП НОО для слабовидящих обучающихся заложены дифференцированный и деятельностный подходы.

Дифференцированный подход к построению АООП НОО для слабовидящих обучающихся предполагает учет неоднородности их особых образовательных потребностей (в том числе индивидуальных), типологических особенностей обучения. Это обуславливает необходимость создания разных вариантов АООП НОО. АООП НОО для слабовидящих обучающихся составлена в соответствии с дифференцированно сформулированными требованиями в Стандарта к:

1) структуре основных образовательных программ (в том числе соотношению обязательной части основной образовательной программы и части, формируемой участниками образовательных отношений) и их объему;

2) условиям реализации основных образовательных программ, в том числе кадровым, финансовым, материально-техническим и иным условиям;

3) результатам освоения основных образовательных программ.

Применение дифференцированного подхода к созданию образовательной программы обеспечивает вариативность содержания образования, предоставляя слабовидящим обучающимся с легкой умственной отсталостью (интеллектуальными нарушениями) возможность реализовать индивидуальный потенциал развития.

Деятельностный подход основывается на теоретических положениях отечественной психологической науки, раскрывающих основные закономерности и структуру образования с учетом специфики развития личности слабовидящих обучающихся.

Деятельностный подход в образовании строится на признании того, что развитие личности слабовидящих обучающихся младшего школьного возраста определяется характером организации доступной им деятельности (предметно-практической и учебной).

Основным средством реализации деятельностного подхода в образовании является обучение как процесс организации познавательной и предметно-практической деятельности обучающихся, обеспечивающий овладение ими содержанием образования.

В контексте разработки АООП для слабовидящих обучающихся реализация деятельностного подхода обеспечивает:

- придание результатам образования социально и личностно значимого характера;
- прочное усвоение обучающимися знаний и опыта разнообразной деятельности и поведения, возможность их самостоятельного продвижения в изучаемых образовательных областях;
- существенное повышение мотивации и интереса к учению, приобретению нового опыта деятельности и поведения;
- обеспечение условий для общекультурного и личностного развития на основе формирования базовых учебных действий, далее - БУД.

В основу формирования АООП НОО положены следующие принципы:

— принципы государственной политики РФ в области образования (гуманистический характер образования, единство образовательного пространства на территории Российской Федерации, светский характер образования, общедоступность образования, адаптивность системы образования к уровням и особенностям развития и подготовки обучающихся и воспитанников);

— принцип учета типологических и индивидуальных образовательных потребностей

обучающихся;

- принцип коррекционной направленности образовательного процесса;
- принцип развивающей направленности образовательного процесса, ориентирующий его на развитие личности обучающегося и расширение его «зоны ближайшего развития» с учетом особых образовательных потребностей;
- онтогенетический принцип;
- принцип целостности содержания образования;
- принцип направленности на формирование деятельности, обеспечивает возможность овладения обучающимися всеми видами доступной им предметно-практической деятельности, способами и приемами познавательной и учебной деятельности, коммуникативной деятельности и нормативным поведением;
- принцип переноса усвоенных знаний, умений, навыков и отношений, сформированных в условиях учебной ситуации, в различные жизненные ситуации, что обеспечит готовность обучающегося к самостоятельной ориентировке и активной деятельности в реальном мире;
- принцип сотрудничества с семьей;
- принцип здоровьесбережения: при организации образовательной деятельности не допускается использование технологий, которые могут нанести вред физическому и (или) психическому здоровью обучающихся, приоритет использования здоровьесберегающих педагогических технологий. Объем учебной нагрузки, организация учебных и внеурочных мероприятий должны соответствовать требованиям, предусмотренным санитарными правилами и нормами СанПиН 1.2.3685-21 "Гигиенические нормативы и требования к обеспечению безопасности и (или) безвредности для человека факторов среды обитания", утвержденными постановлением Главного государственного санитарного врача Российской Федерации от 28 января 2021 г. N 2 (зарегистрировано Министерством юстиции Российской Федерации 29 января 2021 г., регистрационный N 62296), действующими до 1 марта 2027 г. (далее - Гигиенические нормативы), и санитарными правилами СП 2.4.3648-20 "Санитарно-эпидемиологические требования к организациям воспитания и обучения, отдыха и оздоровления детей и молодежи", утвержденными постановлением Главного государственного санитарного врача Российской Федерации от 28 сентября 2020 г. N 28 (зарегистрировано Министерством юстиции Российской Федерации 18 декабря 2020 г., регистрационный N 61573), действующими до 1 января 2027 г. (далее - Санитарно-эпидемиологические требования).

2.1.2. Общая характеристика адаптированной основной общеобразовательной программы.

АООП НОО (вариант 4.3) предполагает, что слабовидящий обучающийся с легкой умственной отсталостью (интеллектуальными нарушениями), получает образование, которое по содержанию и итоговым достижениям не соотносится к моменту завершения школьного обучения с содержанием и итоговыми достижениями слабовидящих сверстников, не имеющих дополнительных ограничений по возможностям здоровья, в пролонгированные сроки (5 лет).

Данный вариант предполагает:

- коррекцию социальной адаптации обучающихся на основе планомерного введения в более сложную социальную среду;
- расширение повседневного жизненного опыта, социальных контактов обучающихся в доступных для них пределах;
- развитие всех анализаторов и компенсаторных способов действий в учебно-познавательном процессе и повседневной жизни;
- развитие познавательного интереса, познавательной активности;

расширение умения адекватно использовать речевые и неречевые средства общения;
проявление социальной активности.

Обязательной является:

специальная организация образовательной среды для реализации особых образовательных потребностей и развития слабовидящих обучающихся в разных социальных сферах;

учет в процессе организации учебной и внеучебной деятельности клинической картины зрительного заболевания обучающихся, состояния основных зрительных функций, индивидуального режима зрительных и физических нагрузок;

систематическое и целенаправленное развитие всех органов чувств;

доступность учебной информации для непосредственного зрительного восприятия слабовидящими обучающимися с легкой умственной отсталостью (интеллектуальными нарушениями);

руководство процессом зрительного восприятия, использование упражнений, обеспечивающих снятие зрительного напряжения и профилактику зрительного утомления;

соблюдение зрительных нагрузок в соответствии с глубиной зрительных нарушений и клинических форм зрительных заболеваний (в соответствии с рекомендациями офтальмолога);

использование индивидуальных и фронтальных пособий, объектов и предметов окружающего мира;

увеличение времени на выполнения практических работ, в том числе итоговых;

соблюдение режима физических нагрузок (с учетом противопоказаний);

рациональное чередование зрительной нагрузки со слуховым восприятием учебного материала;

учет темпа учебной работы слабовидящих обучающихся с легкой умственной отсталостью (интеллектуальными нарушениями) в зависимости от состояния зрительных функций и уровня развития обучающихся;

включение коррекционно-развивающей области, направленной на целенаправленное развитие двигательной активности, координации движений;

формирование элементарных навыков ориентировки в микро и макропространстве, пространственных представлений, расширение предметных представлений, коммуникативных навыков, социальную адаптацию.

На основе данного варианта создается адаптированная программа начального общего образования, которая при необходимости индивидуализируется, к которой может быть создано несколько учебных планов, в том числе индивидуальные учебные планы, учитывающие образовательные потребности групп или отдельных слабовидящих обучающихся с легкой умственной отсталостью (интеллектуальными нарушениями).

Достижения планируемых результатов освоения адаптированной программы начального общего образования определяются по завершению обучения в школе.

Процедуры итоговой и промежуточной оценки результатов освоения адаптированной программы начального общего образования обучающимися требуют учета особых образовательных потребностей и личностных особенностей обучающихся и предполагают:

учет текущего психического и соматического состояния обучающегося, адаптацию предлагаемого обучающемуся материала;

упрощение инструкций и формы предъявления;

оказание необходимой дозированной помощи.

При оценке результативности обучения особо важно учитывать, что у обучающихся могут быть вполне закономерные затруднения в освоении отдельных предметов и даже областей, но это не должно рассматриваться как показатель неуспешности их обучения и развития в целом.

2.1.3. Психолого-педагогическая характеристика слабовидящих обучающихся с легкой умственной отсталостью (интеллектуальными нарушениями)

Развитие обучающихся, имеющих два первичных нарушения - в данном случае слабовидения, сочетающегося с легкой умственной отсталостью (интеллектуальными нарушениями) - значительно осложнено, так как каждое первичное нарушение, существует в этом комплексе с характерными для него вторичными расстройствами, что значительно усложняет общую структуру нарушения и затрудняет его компенсацию. Это, в свою очередь, значительно затрудняет как адаптацию обучающегося к условиям школьного обучения, так и достижение им планируемых результатов освоения АООП НОО.

Зачастую нарушения имеют отрицательный кумулятивный эффект, проявляющийся в том, что каждое из имеющихся нарушений оказывает воздействие на другое, что приводит к их взаимному усилению. Вследствие чего отрицательные последствия этих дисфункций оказываются качественно и количественно значительно грубее по сравнению с простой суммацией отдельных нарушений.

Слабовидящие обучающиеся с легкой умственной отсталостью (интеллектуальными нарушениями) могут отставать в физическом развитии, что выражается в более низком росте, меньшей массе тела и объеме грудной клетки, могут наблюдаться навязчивые движения. У многих из них отмечаются нарушения осанки, снижение пластичности и координированности движений. Снижение эмоциональной выразительности обуславливает затрудненность зрительного восприятия эмоциональных проявлений других людей.

У обучающихся снижены такие показатели как сила, быстрота и выносливость, они испытывают достаточно серьезные трудности при сохранении рабочей позы в течение урока, быстро утомляются, у них значительно снижена работоспособность (в том числе и зрительная).

Для данной группы обучающихся характерным является нарушения психомоторики, что, в частности, проявляется в том, что развитие высших уровней деятельности сочетается с недоразвитием более простых форм (например, навыков самообслуживания).

У слабовидящих с легкой умственной отсталостью (интеллектуальными нарушениями) снижено внимание, что проявляется в трудностях привлечения внимания, невозможностью длительной его концентрации, наличии быстрой и легкой отвлекаемости, рассеянности, низком объеме.

Данной группе обучающихся свойственны особенности зрительного восприятия: значительное снижение объема восприятия, его дифференцированности, появление глобализации восприятия, возникновения значительных трудностей восприятия объектов, требующих тонкого анализа частей и свойств.

Особенности зрительного восприятия у слабовидящих с легкой умственной отсталостью (интеллектуальными нарушениями) усугубляются за счет наличия затруднений, вызванных снижением остроты зрения, возникающего при слабовидении. Показатели остроты зрения слабовидящих находятся в пределах от 0,05 до 0,4 (5% - 40%) на лучше видящем глазу в условиях оптической коррекции.

В зависимости от остроты зрения различают три степени слабовидения: тяжелая - острота зрения от 0,05 до 0,09 (5% - 9%); средняя - острота зрения от 0,1 до 0,2 (10% - 20%); легкая - острота зрения от 0,3 до 0,4 (30% - 40%). Кроме показателей остроты зрения на снижение зрительных возможностей слабовидящих обучающихся с легкой умственной отсталостью (интеллектуальными нарушениями) негативно влияет нарушение работы других зрительных функций (поля зрения, цветоразличение, снижение контрастной чувствительности, нарушение глазодвигательных функций), что является весьма характерным для слабовидения. Это в свою

очередь, осложняется как наличием различных клинических форм слабовидения (нарушение рефракции, патология хрусталика, глаукома, заболевание нервно-двигательного аппарата), так и наличием глазных заболеваний (врожденная миопия, катаракта, гиперметропия высокой степени, ретинопатия недоношенных, частичная атрофия зрительного нерва). Вследствие вышеобозначенных причин у слабовидящих обучающихся с легкой умственной отсталостью (интеллектуальными нарушениями) нарушены: пространственное восприятие и ориентировка в пространстве, установление причинно-следственных связей, формирование адекватных, точных, целостных зрительных образов. У них значительно снижены скорость и точность восприятия, имеются трудности дистантного восприятия, трудности в различении сенсорных эталонов, затруднения в зрительно-моторной координации, ослабевают все свойства зрительного восприятия (целостность, избирательность, константность).

Для данной группы обучающихся не зависимо от состояния зрительных функций характерно снижение произвольного и непроизвольного запоминания, наличие неотчетливых и недифференцированных представлений, возникновение трудностей при воспроизведении событий.

У подавляющего большинства обучающихся отмечается нарушение речевого развития, при этом страдают все компоненты речи: лексика, звукопроизношение, грамматический строй. Нарушение грамматического строя речи проявляется во фрагментарности, структурой неформленности предложений, в пропусках главных членов. Для них характерен замедленный темп развития связной речи, качественные ее особенности: трудности вербализации, трудности понимания причинно-следственных связей, временных и пространственных обозначений, малый словарный запас.

У слабовидящих обучающихся с легкой умственной отсталостью (интеллектуальными нарушениями) не сформировано мышление (слабость мышления, недостаточная дифференцированность обобщений, ситуативность, нарушение способности к обобщению, что значительно усугубляется, с одной стороны, неполноценностью чувственной информации, с другой, - стойким отставанием в развитии других мыслительных операций (анализа, синтеза, сравнения, абстрагирования). Мышление характеризуется косностью, тугоподвижностью.

У слабовидящих обучающихся с легкой умственной отсталостью (интеллектуальными нарушениями) наблюдается нарушения структуры и мотивации деятельности, проявляющееся в неправильном соотношении цели и действия, вследствие чего выполнение действий приобретает формальный характер, не рассчитанный на получение реально значимых результатов. Обучающиеся часто подменяют или упрощают цель деятельности, поставленную задачу они зачастую выполняют без предварительной ориентировки в ней, без должного анализа содержащихся в ней данных, что свидетельствует о нарушении ориентировочной основы действия. Для многих из них характерно недостаточно критичное отношение к результатам, полученным в процессе деятельности, наличие низкого уровня развития познавательных интересов.

Кроме того, у многих обучающихся отмечается незрелость и недоразвитие эмоциональной сферы. Эмоциональные реакции зачастую неадекватны, не пропорциональны по своей динамике воздействиям окружающего мира, возникают быстрые переходы от одного настроения к другому. Часто у обучающихся нарушены волевые процессы, что проявляется в безынициативности, неспособности самостоятельно руководить своей деятельностью, подчинять ее определенной цели, неспособности адекватно оценивать свои поступки.

У обучающихся данной группы нередко могут проявляться негативные личностные качества и негативные личностные проявления.

2.1.4. Особые образовательные потребности слабовидящих обучающихся с легкой умственной отсталостью (интеллектуальными нарушениями)

Особые образовательные потребности слабовидящих обучающихся с легкой умственной отсталостью (интеллектуальными нарушениями) включают необходимость:

учета в организации обучения и воспитания слабовидящего с легкой умственной отсталостью (интеллектуальными нарушениями) определенных факторов: зрительного диагноза (основного и дополнительного), возраста и времени жизнедеятельности в условиях нарушенного зрения, состояния основных зрительных функций, возможности коррекции зрения с помощью оптических приспособлений, рекомендуемой оптической коррекции и приборов для улучшения зрения, режима зрительной и (или) тактильной, физической нагрузки;

целенаправленное обогащение (коррекция) чувственного опыта за счет развития сохранных анализаторов и формирования компенсаторных способов действия;

широкого использования специальных приемов организации учебно-практической деятельности (алгоритмизация, работа по инструкции);

целенаправленного руководства учебно-практической деятельностью;

расширения, обогащения и коррекции предметных и пространственных представлений, формирования и расширения понятий;

обеспечения доступности учебной информации для зрительного восприятия обучающихся;

развития приемов полисенсорного восприятия предметов и объектов окружающего мира;

предъявления информации преимущественно в наглядно-образной форме;

целенаправленного развития сенсорно-перцептивной деятельности, ориентировочных действий;

максимального расширения образовательного пространства за счет расширения социальных контактов с широким социумом;

специальной организации (с учетом особых образовательных потребностей) пространственно-развивающей среды;

преимущественного использования индивидуальных пособий, выполненных с учетом степени и характера нарушенного зрения, клинической картины зрительного нарушения;

учета темпа учебной работы обучающихся с учетом наличия особых образовательных потребностей;

развития мотивационно-потребностной сферы речевой деятельности;

целенаправленного социально-личностного, эмоционального, познавательного, моторного развития;

формирования познавательных действий и ориентировки в микро и макропространстве;

целенаправленного формирования умений и навыков социально-бытовой ориентировки;

коррекции нарушений в двигательной сфере;

развития речи и коррекции речевых нарушений;

нивелирования негативных и поведенческих качеств характера и профилактики их возникновения.

2.2. Планируемые результаты освоения слабовидящими обучающимися с легкой умственной отсталостью (интеллектуальными нарушениями) АООП

Освоение АООП НОО (вариант 4.3) обеспечивает достижение слабовидящими с легкой умственной отсталостью (интеллектуальными нарушениями) двух видов результатов: *личностных и предметных*.

Личностные результаты отражают:

овладение социальной ролью обучающегося, сформированность мотивов обучения, навыков взаимодействия с педагогическим работником и одноклассниками;
развитие любви к своей стране и городу;
развитие способности к пониманию и сопереживанию чувствам других людей;
владение навыками коммуникации и нормами социального взаимодействия;
развитие эстетических чувств;
формирование знаний о правилах безопасного здорового образа жизни, интереса к предметно-практической деятельности и трудовым действиям.

Оценка личностных достижений осуществляется в процессе проведения мониторинговых процедур, содержание которых разработано ГКОУ УР «Школа №79» с учетом типологических и индивидуальных особенностей обучающихся, их индивидуальных особых образовательных потребностей.

Для полноты оценки личностных результатов следует учитывать мнение родителей (законных представителей), поскольку важным параметром оценки служит формирование у обучающихся готовности и способности к проявлению личностных результатов в повседневной жизни в различных социальных средах.

Личностные результаты в соответствии с требованиями ФГОС НОО обучающихся с ОВЗ не подлежат итоговой оценке.

Оценка *предметных результатов* овладения обучающимися АООП НОО (оценка возможных достижений слабовидящих с легкой умственной отсталостью (интеллектуальными нарушениями) по отдельным предметам, курсам коррекционно-развивающей области) включает:

- достижения обучающихся в усвоении знаний и умений по каждому учебному предмету;
- овладение содержанием курсов коррекционно-развивающей области.

На этапе начального общего образования устанавливаются планируемые результаты освоения слабовидящими обучающимися с легкой умственной отсталостью (интеллектуальными нарушениями):

междисциплинарной программы «Формирование базовых учебных действий»;

программ по всем учебным предметам – «Русский язык», «Чтение (Литературное чтение)», «Математика», «Окружающий мир», «Рисование», «Музыка», «Ручной труд», «Физическая культура (Адаптивная физическая культура)»;

программ курсов коррекционно-развивающей области: «Ритмика», «Социально-бытовая и пространственная ориентировка», «Социально коммуникативное развитие».

Планируемые предметные результаты освоения учебного предмета «Русский язык»

В результате изучения учебного предмета «Русский язык» слабовидящие обучающиеся с легкой умственной отсталостью (интеллектуальными нарушениями) научатся понимать, что язык является основным средством человеческого общения, у них будет формироваться позитивное отношение к русскому и родному языкам, русский язык и родной язык станут для обучающихся основой всего процесса обучения, средством их развития.

При изучении учебного предмета "Русский язык" у слабовидящих обучающихся с легкой умственной отсталостью (интеллектуальными нарушениями) будут закрепляться умения пространственной ориентировки, осязания и мелкой моторики, развиваться и повышаться возможности нарушенного зрения, развиваться навыки ориентировки в микропространстве (в книге, в тетради).

Содержательная линия "Система языка".

Слабовидящий обучающийся с легкой умственной отсталостью (интеллектуальными нарушениями) овладевает определенной системой знаний, умений, навыков:

Фонетика и графика:

умением различать звуки и буквы;

умением характеризовать звуки русского языка: гласные ударные и (или) безударные; согласные твердые или мягкие, парные и (или) непарные твердые и мягкие; согласные звонкие и (или) глухие, парные и (или) непарные звонкие и глухие;

знанием последовательности букв в русском алфавите, умением правильно называть буквы, пользоваться алфавитом для упорядочивания слов и поиска нужной информации;

умением делить слово на слоги;

знаниями грамоты, основными речевыми формами и правилами их применения;

правильным звукопроизношением;

умением проводить слоگو-звуковой, звуко-буквенный разбор слова.

Орфоэпия:

первоначальными представлениями о нормах русского и родного литературного языка (орфоэпических, лексических, грамматических) и правилами речевого этикета;

умением использования освоенных речевых форм в устной и письменной речи в процессе коммуникации;

умением соблюдать нормы русского и родного литературного языка в собственной речи.

Состав слова (морфемика):

умением различать родственные (однокоренные) слова и формы слова.

Морфология:

умением дифференцировать и подбирать слова различных категорий по вопросу (название предметов; действий и признаков);

умением различать части речи (имя существительное, имя прилагательное, глагол, предлог);

умением применять дидактический материал ко всем видам грамматического разбора;

пользоваться дидактическим материалом при разборе предложений.

Синтаксис:

умением различать предложение, словосочетание, слово;

умением составлять предложения из слов, восстанавливать нарушенный порядок слов;

умением выделять из текста предложения на заданную тему;

умением устанавливать при помощи смысловых вопросов связь между словами в словосочетании и предложении;

умением классифицировать предложения по цели высказывания, находить повествовательные, побудительные, вопросительные предложения;

умением определять восклицательную и (или) невосклицательную интонацию предложения;

умением находить главные и второстепенные (без деления на виды) члены предложения.

Содержательная линия «Орфография и пунктуация»

Слабовидящий обучающийся с легкой умственной отсталостью (интеллектуальными нарушениями) овладевает:

навыком применять правила правописания (в объеме содержания предмета);

умением списывать с учебника или карточки текст объемом 30 - 35 слов; умением писать под диктовку тексты объемом 30 - 35 слов в соответствии с изученными орфограммами;

умением ориентироваться в своих учебных принадлежностях и самостоятельно готовиться

к уроку;

знаниями о собственных возможностях в учебной деятельности.

Содержательная линия «Развитие речи»

Слабовидящий обучающийся с легкой умственной отсталостью (интеллектуальными нарушениями) овладевает:

умением соблюдать в повседневной жизни нормы речевого этикета и правила устного общения (умение слышать, реагировать на реплики, поддерживать разговор);

умением делить текст на предложения;

умением участвовать в обсуждении темы текста и выборе заголовка к нему;

умением самостоятельно озаглавливать текст;

умением составлять план текста под руководством учителя;

умением самостоятельно записывать 3 - 4 предложения из составленного текста после его анализа;

умением писать под руководством учителя изложение и сочинение из 3 - 4 предложений;

умением сочинять небольшие тексты для конкретных ситуаций общения (письма, поздравительные открытки, записки).

Планируемые предметные результаты освоения учебного предмета

«Чтение (Литературное чтение)»

Слабовидящие обучающиеся с легкой умственной отсталостью (интеллектуальными нарушениями) смогут осознать значимость чтения для своего дальнейшего развития и успешного обучения по другим предметам. У обучающихся будет формироваться потребность в систематическом чтении. У обучающихся появится интерес к чтению художественных произведений.

К концу обучения в начальной школе у обучающихся будет достигнут необходимый уровень читательской компетентности, речевого развития.

Слабовидящие обучающиеся будут овладевать приемами понимания прочитанного и прослушанного произведения, элементарными приемами анализа художественных и учебных текстов; научатся совместно со взрослыми выбирать литературу для чтения.

Обучающиеся получают возможность овладеть умением вести диалог в различных коммуникативных ситуациях, соблюдая правила речевого этикета, участвовать в обсуждении прослушанного (прочитанного) произведения. Слабовидящие с легкой умственной отсталостью (интеллектуальными нарушениями) выпускники научатся декламировать (читать наизусть) стихотворные произведения.

Слабовидящие обучающиеся с легкой умственной отсталостью (интеллектуальными нарушениями) получают возможность овладеть основами коммуникативной деятельности, на практическом уровне осознать значимость работы в группе и освоить правила групповой работы.

Слабовидящие обучающиеся с легкой умственной отсталостью (интеллектуальными нарушениями) получают возможность приобрести навыки чтения.

Слабовидящий обучающийся с легкой умственной отсталостью (интеллектуальными нарушениями) овладевает определенной системой знаний, умений, навыков:

Виды речевой и читательской деятельности:

навыками правильного чтения вслух по слогам и словами;

правильным звукопроизношением;

способностью использовать для коммуникации развернутые формы речи;

умением определять главную мысль и героев произведения; определять основные события и устанавливать их последовательность и взаимосвязь; озаглавливать с помощью учителя текст,

передавая в заголовке главную мысль текста; задавать вопросы по содержанию произведения и отвечать на них;

умением использовать простейшие приемы анализа различных видов текстов: с помощью учителя делить текст на части, озаглавливать их; составлять простой план; пересказывать содержание простого текста; участвовать в коллективной работе по оценке поступков героев и событий;

выразительно декламировать стихотворные произведения после предварительной подготовки (7 - 8 стихотворений);

умением ориентироваться в нравственном содержании прочитанного, самостоятельно делать выводы, соотносить поступки героев с нравственными нормами;

умением участвовать в обсуждении прослушанного и (или) прочитанного текста (задавать вопросы, высказывать и обосновывать собственное мнение, соблюдая правила речевого этикета и правила работы в группе), опираясь на текст или собственный опыт.

Круг детского чтения (для всех видов текстов):

умением осуществлять выбор книги в библиотеке по заданной тематике или по собственному желанию;

умением вести список прочитанных книг с целью использования его в учебной и внеучебной деятельности, в том числе для планирования своего круга чтения;

навыком самостоятельного чтения детских книг.

Литературоведческая пропедевтика (только для художественных текстов):

умением отличать на практическом уровне прозаический текст от стихотворного, приводить примеры прозаических и стихотворных текстов;

умением различать художественные произведения разных жанров (рассказ, басня, сказка, загадка, пословица), приводить примеры произведений.

Творческая деятельность:

умением восстанавливать текст, дополняя его начало или окончание или пополняя его событиями;

умением составлять устный рассказ на основе личного опыта;

умением использовать устную коммуникацию, быть способным к осмысленному чтению;

умением пользоваться устной и письменной речью для решения соответствующих возрастным житейским задач;

умением находить в классе стоящие на стеллажах учебники и тетради;

умением составлять устный рассказ на основе прочитанных произведений с учетом коммуникативной задачи (для разных адресатов).

Планируемые предметные результаты освоения учебного предмета

«Математика»

В результате изучения курса математики слабовидящие обучающиеся с легкой умственной отсталостью (интеллектуальными нарушениями) получают возможность овладения элементарными приемами логического и алгоритмического мышления, пространственного воображения и математической речи, приобретут необходимые вычислительные навыки.

В результате изучения курса математики слабовидящие обучающиеся с легкой умственной отсталостью (интеллектуальными нарушениями) получают возможность овладеть умениями, направленными на обогащение сенсорного опыта, навыками ориентировки в микро- и макропространстве; сформировать представления о величине, форме, количестве, пространственном положении предметов и овладеть чертежно-измерительными действиями. Слабовидящие с легкой умственной отсталостью (интеллектуальными нарушениями) смогут

выработать навыки устного счета, которые важны для дальнейшего овладения обучающимися математическими знаниями.

Слабовидящий обучающийся с легкой умственной отсталостью (интеллектуальными нарушениями) овладевает определенной системой знаний, умений, навыков:

Числа и величины:

умением устанавливать закономерность - правило, по которому составлена числовая последовательность, и составлять последовательность по заданному или самостоятельно выбранному правилу (увеличение и (или) уменьшение числа на несколько единиц, увеличение и (или) уменьшение числа в несколько раз);

умением группировать числа по заданному или самостоятельно установленному признаку;

умением читать, записывать и сравнивать величины (массу, время, длину), используя основные единицы измерения величин и соотношения между ними (килограмм - грамм; час - минута, минута - секунда; метр - дециметр, дециметр - сантиметр, метр - сантиметр, сантиметр - миллиметр).

Арифметические действия:

навыком записи действий с двузначными числами (сложение, вычитание, умножение и деление на однозначное, двузначное числа в пределах 100) с использованием таблиц сложения и умножения чисел;

умением выполнять устно сложение, вычитание, умножение и деление однозначных и двузначных чисел в случаях, сводимых к действиям в пределах 100 (в том числе с нулем и числом 1);

умением читать математические выражения, вычислять значение числового выражения (содержащего 2 - 3 арифметических действия, со скобками и без скобок);

выполнять действия с величинами;

формулировать свойства арифметических действий и использовать их для удобства вычислений.

Работа с текстовыми задачами:

умением устанавливать зависимость между величинами, представленными в задаче, планировать ход решения задачи, выбирать и объяснять выбор действий;

умением решать арифметическим способом (в 1 - 2 действия) учебные задачи и задачи, связанные с повседневной жизнью.

Пространственные отношения. Геометрические фигуры:

умением описывать взаимное расположение предметов в пространстве и на плоскости;

умением распознавать, называть, изображать геометрические фигуры (точка, отрезок, ломаная линия, прямой угол, многоугольник, треугольник, прямоугольник, квадрат, окружность, круг); выполнять изображения отрезков, ломаных линий и других геометрических фигур;

умением выполнять построение геометрических фигур с заданными измерениями (отрезок, квадрат, прямоугольник) с помощью линейки, угольника;

умением использовать свойства прямоугольника и квадрата для решения задач;

умением распознавать и называть геометрические тела (куб, шар);

умением соотносить реальные объекты с моделями геометрических фигур.

Геометрические величины:

умением измерять длину отрезка; использовать линейку;

умением оценивать размеры геометрических объектов, расстояния приближенно.

Работа с информацией:

умением читать несложные готовые таблицы;

умением заполнять несложные готовые таблицы.

Планируемые предметные результаты освоения учебного предмета «Окружающий мир»

В результате изучения учебного предмета «Окружающий мир» у слабовидящих обучающихся с легкой умственной отсталостью (интеллектуальными нарушениями) будут формироваться элементарные знания о предметах и явлениях окружающего мира; закрепляться умения наблюдать, сравнивать предметы и явления живой и неживой природы. Слабовидящий обучающийся с легкой умственной отсталостью (интеллектуальными нарушениями) научится понимать простейшие взаимосвязи и взаимозависимости между миром живой и неживой природы. В ходе изучения предмета будет обогащаться чувственный опыт обучающегося.

При изучении учебного предмета у слабовидящих обучающихся с легкой умственной отсталостью (интеллектуальными нарушениями) на этапе начального общего образования будут закрепляться доступные способы непосредственного восприятия природных явлений, процессов и некоторых социальных объектов. Обучающиеся будут овладевать способностью использования знаний об окружающем мире в процессе жизнедеятельности; будут приобретать опыт взаимодействия с миром живой и неживой природы; научатся понимать значение сохранных анализаторов для жизнедеятельности, соблюдать правила поведения в мире природы и людей, правила здорового образа жизни.

Слабовидящий обучающийся с легкой умственной отсталостью (интеллектуальными нарушениями) овладевает определенной системой знаний, умений, навыков:

Человек и природа:

элементарными знаниями об объектах и явлениях живой и неживой природы;

элементарными приемами сравнения объектов живой и неживой природы на основе внешних признаков или известных характерных свойств и проводить простейшую классификацию изученных объектов природы;

умениями проводить несложные наблюдения в окружающей среде, используя тифлотехнические приборы; следовать инструкциям и правилам техники безопасности при проведении наблюдений;

приемами узнавания изученных объектов и явлений живой и неживой природы посредством зрительного восприятия, зрительно-моторной координации, пространственной ориентировки для расширения знаний о живой и неживой природе;

умениями наблюдать, сравнивать и давать элементарную оценку предметам и явлениям живой и неживой природы;

умениями сравнивать объекты живой и неживой природы на основе внешних признаков или известных характерных свойств, используя зрительное восприятие и все анализаторы, проводить простейшую классификацию изученных объектов природы;

умением проводить несложные наблюдения в окружающей среде на основе зрительного восприятия, осязания и использования всех анализаторов, ставить опыты, используя простейшее лабораторное оборудование и измерительные приборы, средства оптической коррекции; следовать инструкциям и правилам техники безопасности при проведении наблюдений и опытов;

способностью использовать некоторые справочные издания;

умениями использовать готовые модели (глобус, карту, план) для ознакомления с явлениями или свойствами объектов;

умениями обнаруживать простейшие взаимосвязи между живой и неживой природой, взаимосвязи в живой природе; использовать их для необходимости бережного отношения к природе;

умением использовать сформированные представления об окружающем мире для обеспечения безопасного передвижения в пространстве и действий с объектами окружающего мира;

способностью понимать необходимость здорового образа жизни, соблюдения правил безопасного поведения; умением использовать знания об организме человека для сохранения и укрепления своего здоровья, выполнения правил личной гигиены;

Человек и общество:

умением узнавать государственную символику Российской Федерации и своего региона; описывать некоторые достопримечательности столицы и родного города (края); находить на карте мира Российскую Федерацию, на карте России Москву, свой регион и его главный город;

знаниями об особенностях взаимоотношений людей в различных социальных группах (семья, группа сверстников), способностью к эмоционально-нравственной отзывчивости, пониманию чувств других людей и сопереживанию им.

**Планируемые предметные результаты освоения учебного предмета
«Рисование»**

В результате изучения учебного предмета «Рисование» у слабовидящих обучающихся с легкой умственной отсталостью (интеллектуальными нарушениями) будут формироваться эстетические чувства, развиваться умения отличать "красивое" от "некрасивого". Обучающиеся получают возможность научиться высказывать мнения о произведениях искусства ("нравится" - "не нравится").

В результате изучения предмета «Рисование» слабовидящие обучающиеся с легкой умственной отсталостью (интеллектуальными нарушениями) будут овладевать элементарными практическими умениями и навыками в процессе освоения отдельных видов художественной деятельности; расширять опыт самовыражения средствами изобразительного искусства.

Слабовидящий обучающийся с легкой умственной отсталостью (интеллектуальными нарушениями) овладевает определенной системой знаний, умений, навыков:

Восприятие искусства и виды художественной деятельности:

способностью воспринимать отдельные доступные виды искусства посредством зрительного восприятия и всех сохранных анализаторов (рассматривание книжных иллюстраций, репродукций)

умением различать основные виды художественной деятельности (рисунок, живопись, скульптура, декоративно-прикладное искусство) и участвовать в художественно-творческой деятельности, используя различные художественные материалы и приемы работы с ними;

умением видеть и понимать красивое, дифференцировать "красивое" от "некрасивого";

умением узнавать и описывать произведения искусства, изображающие природу, человека, различные стороны окружающего мира и жизненных явлений;

знаниями о ведущих художественных музеях России и художественных музеях своего региона.

Азбука искусства (Как говорит искусство?):

элементарными практическими умениями и навыками в различных видах художественной деятельности (изобразительной, декоративно-прикладной);

умениями создания простых композиций на заданную тему на плоскости и в пространстве;

навыками использования различных художественных материалов для воплощения замысла;

умениями различать основные и дополнительные, теплые и холодные цвета; использовать их в собственной учебно-творческой деятельности;

навыками наблюдения и сравнения пространственной формы предмета на основе зрительного и осязательного восприятия; правилами изображения предметов различной несложной формы;

умением пользоваться рисунком при изучении различных учебных предметов, в техническом творчестве, трудовой и практической деятельности;

умениями читать рисунок и соотносить его с натурой.

Значимые темы искусства (О чем говорит искусство?):

умением выбирать художественные материалы, средства художественной выразительности для создания образов природы, человека, явлений и передачи своего отношения к ним;

умениями передавать характер и намерения объекта - природы, человека, сказочного героя, предмета, явления - в живописи, графике и скульптуре, выражая свое отношение к качествам данного объекта с опорой на правила и усвоенные способы действия.

Планируемые предметные результаты освоения учебного предмета

«Музыка»

В результате изучения учебного предмета «Музыка» у слабовидящих обучающихся с легкой умственной отсталостью (интеллектуальными нарушениями) будет развиваться интерес к музыкальному искусству и музыкальной деятельности, будут формироваться элементарные эстетические представления. Обучающиеся будут закреплять умения их использовать в учебной деятельности и повседневной жизни. У слабовидящих обучающихся с легкой умственной отсталостью (интеллектуальными нарушениями) будет развиваться эмоциональное восприятие музыки, будут формироваться эстетические чувства в процессе слушания музыкальных произведений различных жанров. Обучающиеся получают возможность расширения опыта самовыражения посредством музыки.

Слабовидящий обучающийся с легкой умственной отсталостью (интеллектуальными нарушениями) овладевает определенной системой знаний, умений, навыков:

Музыка в жизни человека:

способностью воспринимать музыку различных жанров; эмоционально откликаться на музыкальное искусство, выражая свое отношение к нему, самовыражаться в некоторых видах музыкально-творческой деятельности;

первоначальными представлениями о многообразии музыкального фольклора России, в том числе родного края;

передавать особенности музыкального творчества в пении, слове, движении, играх, действиях.

Основные закономерности музыкального искусства:

способностью передавать выразительные и изобразительные интонации;

способностью общаться и взаимодействовать в процессе ансамблевого, коллективного (хорового и инструментального) воплощения доступных музыкальных произведений.

Музыкальная картина мира:

умениями и навыками исполнения доступных музыкальных произведений (пение);

возможностью определять виды музыки, звучание различных музыкальных инструментов, в том числе и современных электронных.

Планируемые предметные результаты освоения учебного предмета

«Труд (технология)»

В результате изучения учебного предмета "Труд (технология)" у слабовидящих обучающихся с легкой умственной отсталостью (интеллектуальными нарушениями) будут

формироваться умения работать с отдельными видами материалов; навыки самообслуживания. Обучающиеся будут овладевать способами обработки материалов в зависимости от их свойств; некоторыми приемами ручной обработки материалов; доступными трудовыми умениями и навыками использования инструментов при обработке отдельных видов материалов; правилами безопасной работы с различными инструментами и соблюдения офтальмо-гигиенических требований, обеспечивающих охрану нарушенного зрения; развивать зрительные и компенсаторные возможности в ходе овладения трудовыми умениями и навыками.

В результате изучения предмета у слабовидящих обучающихся с легкой умственной отсталостью (интеллектуальными нарушениями) будут формироваться представления о трудовых профессиях. Они научатся понимать роль труда в жизни человека, использовать приобретенные знания и умения для решения практических задач.

Предметные результаты в 1 дополнительном классе.

Минимальный уровень:

знать правила организации рабочего места;

знать виды трудовых работ;

знать названия и свойства поделочных материалов, используемых на уроках в 1 дополнительном классе, правила их хранения, санитарно-гигиенические требования при работе с ними;

знать названия инструментов, необходимых на уроках труда (технологии), их устройство, правила техники безопасной работы с колющими и режущими инструментами;

знать приемы работы (приемы разметки деталей, приемы выделения детали из заготовки, приемы формообразования, приемы соединения деталей, приемы отделки изделия), используемые на уроках;

организовывать свое рабочее место в зависимости от характера выполняемой работы, рационально располагать инструменты, материалы и приспособления на рабочем столе, сохранять порядок на рабочем месте с помощью педагога;

разбирать объект, подлежащий изготовлению, выделять и называть его признаки и свойства;

определять способы соединения деталей с помощью педагога;

составлять стандартный план работы по пунктам с использованием предметно-операционного плана с помощью педагога;

владеть некоторыми технологическими приемами ручной обработки поделочных материалов с помощью педагога;

работать с доступными материалами (глиной и пластилином, природными материалами, с бумагой и нитками).

Достаточный уровень:

знать правила рациональной организации труда, включающей в себя упорядоченность действий и самодисциплину;

самостоятельно находить необходимую для выполнения работы информацию в учебнике, рабочей тетради;

работать с доступной для обучающихся наглядностью;

составлять план работы над изделием с использованием предметно-операционного, графического планов и действовать в соответствии с ними в процессе изготовления изделия;

осуществлять текущий самоконтроль выполняемых практических действий и корректировку хода практической работы;

оценивать свое изделие (красиво, некрасиво, аккуратное, похоже на образец);

устанавливать причинно-следственные связи между выполняемыми действиями и их

результатами;

выполнять общественные поручения по уборке класса (мастерской) после уроков.

Предметные результаты в 1 классе.

Минимальный уровень:

знать правила организации рабочего места и организовывать свое рабочее место в зависимости от характера выполняемой работы, рационально располагать инструменты, материалы и приспособления на рабочем столе, сохранять порядок на рабочем месте с помощью педагога;

называть виды трудовых работ;

знать названия и свойства поделочных материалов, используемых на уроках труда (технологии), правила их хранения, санитарно-гигиенические требования при работе с ними;

знать названия инструментов, необходимых на уроках труда (технологии), их устройство, правила техники безопасной работы с колющими и режущими инструментами;

называть приемы работы (приемы разметки деталей, приемы выделения детали из заготовки, приемы формообразования, приемы соединения деталей, приемы отделки изделия), используемые на уроках труда (технологии);

анализировать объект, подлежащий изготовлению, выделять и называть его признаки и свойства;

определять способы соединения деталей с помощью педагога;

составлять стандартный план работы по пунктам с опорой на предметно-операционный план с помощью педагога;

работать с доступными материалами (глиной и пластилином, природными материалами, с бумагой и нитками);

владеть некоторыми технологическими приемами ручной обработки поделочных материалов с помощью педагога.

Достаточный уровень:

знать правила рациональной организации труда, включающей в себя упорядоченность действий и самодисциплину.

самостоятельно находить необходимую для выполнения работы информацию в материалах учебника, рабочей тетради;

работать с доступной для первоклассников наглядностью: составлять план работы над изделием с опорой на предметно-операционные, графические планы, и действовать в соответствии с ними в процессе изготовления изделия;

осуществлять текущий самоконтроль выполняемых практических действий и корректировку хода практической работы;

оценивать свое изделие (красиво, некрасиво, аккуратное, похоже на образец);

устанавливать причинно-следственные связи между выполняемыми действиями и их результатами;

выполнять общественные поручения по уборке класса (мастерской) после уроков.

Предметные результаты во 2 классе.

Минимальный уровень:

знать правила организации рабочего места;

знать виды трудовых работ, предусмотренные содержанием программы;

знать названия и свойства поделочных материалов, используемых на уроках труда (технологии), правила их хранения и санитарно-гигиенические требования при работе с ними;

знать названия инструментов и приспособлений, необходимых на уроках труда (технологии), их устройство, правила техники безопасной работы с колющими и режущими инструментами;

знать технологические операции (разметка деталей, выделение детали из заготовки; формообразование; сборка изделия; отделка изделия);

знать приемы работы (разметки деталей по шаблону, с помощью линейки; разрывания, отрывания резания; сминания, сгибания; склеивания, сшивания, плетения, соединения деталей с помощью винта и гайки; вышивания, аппликация);

подготавливать свое рабочее место в зависимости от характера выполняемой работы, рационально располагать инструменты, материалы и приспособления на рабочем столе, сохранять порядок на рабочем месте с частичной помощью педагога и самостоятельно;

разбирать объект, подлежащий изготовлению, выделять и называть его признаки и свойства с частичной помощью педагога и самостоятельно;

определять способы соединения деталей с частичной помощью педагога и самостоятельно;

составлять стандартный план работы по пунктам с использованием предметно-операционного плана с частичной помощью педагога и самостоятельно;

работать с доступными материалами (с бумагой и картоном, текстильными материалами, древесиной и проволокой);

владеть некоторыми технологическими операциями и приемами ручной обработки поделочных материалов с частичной помощью педагога и самостоятельно.

Достаточный уровень:

знать правила рациональной организации труда, включающей в себя упорядоченность действий и самодисциплину;

знать названия инструментов и их устройство, правила обращения с ними и рациональное использование их в том или ином виде работы;

знать физические и художественно-выразительные свойства материалов, с которыми обучающиеся работают на уроках труда (технологии);

самостоятельно находить необходимую для выполнения работы информацию в учебнике, рабочей тетради;

работать с доступной для слабовидящих обучающихся с легкой умственной отсталостью наглядностью: составлять план работы над изделием с использованием предметно-операционного, графического планов и действовать в соответствии с ними в процессе изготовления изделия;

самостоятельно рассматривать образец несложного изделия, определять его признаки и свойства и планировать ход работы над изделием;

осуществлять текущий самоконтроль выполняемых практических действий и корректировку хода практической работы;

оценивать свое изделие (красиво, некрасиво, аккуратное, похоже на образец); устанавливать причинно-следственные связи между выполняемыми действиями и их результатами;

выполнять общественные поручения по уборке класса после уроков.

Предметные результаты в 3 классе.

Минимальный уровень:

знать правила организации рабочего места и уметь самостоятельно его организовать в зависимости от характера выполняемой работы, (рационально располагать инструменты, материалы и приспособления на рабочем столе, сохранять порядок на рабочем месте);

знать виды трудовых работ;

знать названия и некоторые свойства поделочных материалов, используемых на уроках труда (технологии); знать и соблюдать правила их хранения, санитарно-гигиенические требования при работе с ними;

знать названия инструментов, необходимых на уроках труда (технологии), их устройства, правила техники безопасной работы с колющими и режущими инструментами;

знать приемы работы (разметки деталей, выделения детали из заготовки, формообразования, соединения деталей, отделки изделия), используемые на уроках труда (технологии);

анализировать объект, подлежащий изготовлению, выделять и называть его признаки и свойства; определять способы соединения деталей;

пользоваться доступными технологическими и инструкционными картами;

составлять стандартный план работы по пунктам;

владеть некоторыми технологическими приемами ручной обработки материалов;

работать с доступными материалами;

использовать в работе доступные материалы (глину и пластилин; природный материал; бумагу и картон; нитки и ткань; проволоку и металл; древесину), конструировать из металлоконструктора);

выполнять несложный ремонт одежды.

Достаточный уровень:

знать правила рациональной организации труда, включающей в себя упорядоченность действий и самодисциплину;

знать об исторической, культурной и эстетической ценности вещей;

знать виды художественных ремесел;

находить необходимую информацию в учебнике, рабочей тетради;

знать и использовать правила безопасной работы с режущими и колющими инструментами, соблюдать санитарные и гигиенические требования при выполнении работ;

осознанно подбирать материалы по физическим, декоративно-художественным и конструктивным свойствам;

отбирать оптимальные и доступные технологические приемы ручной обработки в зависимости от свойств материалов и поставленных целей, экономно расходовать материалы;

использовать в работе разнообразную наглядность: составлять план работы над изделием с использованием предметно-операционного и графического планов, распознавать простейшие технические рисунки, схемы, чертежи, читать их и выполнять действия в соответствии с ними в процессе изготовления изделия;

осуществлять текущий самоконтроль выполняемых практических действий и корректировать ход практической работы;

оценивать свои изделия (красиво, некрасиво, аккуратно, похоже на образец);

устанавливать причинно-следственные связи между выполняемыми действиями и их результатами;

выполнять общественные поручения по уборке класса (мастерской) после уроков труда (технологии) обучения.

Предметные результаты в 4 классе.

Минимальный уровень:

знать и соблюдать правила организации рабочего места и уметь самостоятельно его организовывать в зависимости от характера выполняемой работы (рационально располагать инструменты, материалы и приспособления на рабочем столе, сохранять порядок на рабочем месте);

знать названия и некоторые свойства поделочных материалов, используемых на уроках; знать и соблюдать правила их хранения, санитарно-гигиенические требования при работе с ними;

знать названия инструментов, необходимых на уроках, их устройства, правила техники безопасной работы с колющими и режущими инструментами;

знать и использовать приемы работы (разметки деталей, выделения детали из заготовки, формообразования, соединения деталей, отделки изделия), используемые на уроках труда (технологии);

анализировать объект, подлежащий изготовлению, выделять и называть его признаки и свойства; определять способы соединения деталей;

пользоваться доступными технологическими и инструкционными картами;

составлять стандартный план работы по пунктам и следовать ему при выполнении задания (поделки);

владеть некоторыми технологическими приемами ручной обработки материалов;

работать с доступными материалами;

использовать в работе доступные материалы (глину и пластилин; природный материал; бумагу и картон; нитки и ткань; проволоку и металл), древесину; конструировать из металлоконструктора;

выполнять несложный ремонт одежды.

Достаточный уровень:

знать и соблюдать правила рациональной организации труда, включающей в себя упорядоченность действий и самодисциплину;

знать об исторической, культурной и эстетической ценности вещей;

знать и различать виды художественных ремесел;

находить необходимую информацию в учебнике, рабочей тетради;

знать и соблюдать правила безопасной работы с режущими и колющими инструментами, соблюдать санитарные и гигиенические требования при выполнении работ;

осознанно подбирать материалы по физическим, декоративно-художественным и конструктивным свойствам;

отбирать оптимальные и доступные технологические приемы ручной обработки в зависимости от свойств материалов и поставленных целей, экономно расходовать материалы;

использовать в работе разнообразную наглядность: составлять план работы над изделием с использованием предметно-операционного и графического планов, распознавать простейшие технические рисунки, схемы, чертежи, читать их и выполнять действия в соответствии с ними в процессе изготовления изделия;

осуществлять текущий самоконтроль выполняемых практических действий и корректировать ход практической работы;

оценивать свои изделия (красиво, некрасиво, аккуратно, похоже на образец);

устанавливать причинно-следственные связи между выполняемыми действиями и их результатами;

выполнять общественные поручения по уборке класса (мастерской) после уроков труда (технологии) обучения.

Планируемые предметные результаты освоения учебного предмета

«Физическая культура (Адаптивная физическая культура)»

В результате освоения содержания учебного предмета «Физическая культура (Адаптивная физическая культура)» у слабовидящих обучающихся с легкой умственной отсталостью (интеллектуальными нарушениями) будет укрепляться здоровье, повышаться уровень

физического, нравственного и социального развития, способности к обучению. Особая роль этого учебного предмета принадлежит профилактике вторичных отклонений физического развития, формированию у слабовидящих обучающихся с легкой умственной отсталостью (интеллектуальными нарушениями) первоначальных умений саморегуляции, развитию потребности в занятиях физической культурой.

В результате обучения слабовидящие обучающиеся с легкой умственной отсталостью (интеллектуальными нарушениями) начнут понимать значение занятий физической культурой для укрепления здоровья, физического развития, приобретут представления о разнообразии физических упражнений.

Слабовидящие обучающиеся с легкой умственной отсталостью (интеллектуальными нарушениями) овладеют основными двигательными умениями и навыками (бег, ходьба). У них будут развиваться основные физические качества (сила, быстрота, выносливость, координация, гибкость, равновесие), будет формироваться потребность в двигательной активности, в выполнении физических упражнений в жизнедеятельности.

Обучающиеся освоют двигательные умения в соответствии с особыми возможностями здоровья, навыки зрительной пространственной ориентировки, научатся выполнять физические упражнения определенной направленности, использовать компенсаторные возможности в процессе двигательной деятельности. Слабовидящие обучающиеся с легкой умственной отсталостью (интеллектуальными нарушениями) освоют опыт участия в подвижных играх, организации своих движений с партнерами по игре, у них повысится мобильность.

Слабовидящий обучающийся с легкой умственной отсталостью (интеллектуальными нарушениями) овладевает определенной системой знаний, умений и навыков:

Знания о физической культуре:

знаниями о физической культуре, режиме дня; основных положениях тела, физических упражнениях, физических качествах;

знаниями о назначении утренней зарядки, физкультминуток и физкультпауз, уроков физической культуры, закаливания, прогулок на свежем воздухе, подвижных игр для укрепления здоровья;

знаниями об основных положениях рук, ног, движениях головы, туловища, умениями их выполнять;

знаниями о роли ходьбы, бега, прыжков, лазанья, ползания, ходьбы на лыжах, плавания для жизнедеятельности человека;

знаниями безопасного поведения на уроках физической культуры и в выполнении физических упражнений, умением его придерживаться.

Способы физкультурной деятельности:

умениями выполнять упражнения простых комплексов утренней зарядки и физкультминуток в соответствии с изученными правилами;

навыками участия в простых подвижных играх, умением их дифференцировать, соблюдать правила взаимодействия с игроками, соблюдать правила безопасности.

Физическое совершенствование:

умением выполнять упражнения по коррекции и профилактике нарушений осанки, на развитие функциональных возможностей зрения, мелкой моторики руки, на развитие физических качеств (силы, быстроты, выносливости, гибкости, равновесия);

умением выполнять элементарные строевые команды и приемы;

умением выполнять элементарные акробатические упражнения;

умением выполнять гимнастические упражнения;

умением выполнять ритмичные упражнения, упражнения на равновесие, пространственную ориентировку;

умением выполнять легкоатлетические упражнения (бег, прыжки, метания и броски мячей разного веса и объема);

умением выполнять игровые действия и упражнения разной функциональной направленности;

умением понимать "схему тела"; дифференцировать части тела, осваивать их двигательные возможности.

Планируемые предметные результаты освоения коррекционного курса «Ритмика»

У слабовидящих обучающихся с легкой умственной отсталостью (интеллектуальными нарушениями) будет формироваться потребность в ритмических, красивых, пластичных движениях. У обучающихся будет развиваться двигательная активность, координация движений, появится возможность преодоления трудностей развития движений.

Слабовидящие обучающиеся с легкой умственной отсталостью (интеллектуальными нарушениями) получают возможность овладеть специальными ритмическими упражнениями и умением их выполнять. У них будет развиваться чувство ритма, связь движений с музыкой, способность к дифференциации движений по степени мышечных усилий, музыкально-ритмическая память; будут совершенствоваться двигательные умения и навыки, укрепится здоровье, повысится работоспособность.

Слабовидящим с легкой умственной отсталостью (интеллектуальными нарушениями) будет доступно двигательное самовыражение в соответствии с характером музыкального сопровождения движений в танцах и играх, речевое самовыражение в соответствии с ритмом песни, стихотворений, речевых игр. У обучающихся будет развиваться позитивное самоощущение, что связано с состоянием раскрепощенности, уверенности в себе, ощущением собственного эмоционального благополучия, своей значимости в коллективе, положительной самооценки. У слабовидящих с легкой умственной отсталостью (интеллектуальными нарушениями) будет развиваться выразительность движений и самовыражение.

Обучающимся будет доступно владение своим телом, координация движения, согласованность движения с музыкой, дифференцированность движений по степени мышечных усилий, управление темпом движений и способность подчинять свои движения музыке, согласовывать свои действия с действиями других, выполнять координированные и тонко координированные движения, согласовывать темп речи и движения.

Обучающиеся овладеют опытом саморегуляции движений. У них повысится двигательная активность, разовьются навыки пространственной ориентировки, коммуникации.

Слабовидящий обучающийся с легкой умственной отсталостью (интеллектуальными нарушениями) овладевает определенной системой знаний, умений и навыков:

Ритмика (теоретические сведения):

знаниями о движениях под музыку, ритмических упражнениях, танцевальных движениях, об элементах движения;

умением называть виды ритмической деятельности, формы музыкально-ритмической деятельности;

умением узнавать на дидактическом материале и точно обозначать части тела, показывать на себе; описывать их двигательные возможности;

знаниями о роли занятий ритмической деятельностью для развития слуха, осязания, развития ориентировочных умений;

знаниями о факторах риска для здоровья при выполнении движений (в том числе для нарушенного зрения).

Специальные ритмические упражнения:

умением реагировать на сигнальные слова "движение", "темп", "ритм";

умением выполнять движения в соответствии с освоенным видом ритмического упражнения;

умением согласовывать темп движения с проговариванием;

умением координировать движения глаз и рук в соответствии с заданным темпом.

Упражнения на связь движений с музыкой:

способностью согласовывать характер, темп, направление освоенного движения в соответствии с видом упражнений;

умением согласовывать характер, ритм музыки, песни со своими движениями;

умением передавать движением звучание музыки;

разными видами ходьбы и бега;

умением произвольно менять направления движения.

Упражнения ритмической гимнастики:

умением осваивать содержание, амплитуду движения ритмической гимнастики в соответствии с видом упражнения;

умением выполнять и регулировать ритмические гимнастические движения без предмета, с предметом;

умением правильно захватывать предмет для выполнения определенного упражнения;

умением дифференцировать движения кисти, пальцев руки для захвата и удерживания предмета, выполнять упражнения с предметами;

развитие желания осуществлять выразительные и красивые движения;

развитие представлений о собственных возможностях.

Подготовительные упражнения к танцам:

умением осознанно относиться к выполняемым движениям;

умением называть точным словом части тела;

умением регулировать движения по степени мышечных усилий;

умением принимать положение полуприседа;

двигательными навыками, элементами танца;

умением принимать правильную осанку и поддерживать ее;

умением согласовывать свои движения с движениями партнеров.

Элементы танцев:

способностью сознательно относиться к своим движениям;

точностью движений;

умением дифференцировать виды танцевальных движений, обозначать их точным словом;

двигательными навыками как элементами танцев;

согласованными с партнерами танцевальными движениями.

Танцы:

умением осваивать базовые позиции и движения изучаемого танца;

способностью сознательно относиться к своим движениям, положениям тела, позам;

умением осваивать элементы танца и целостно их воспроизводить;

умением воспроизводить танцевальные движения в общем ритме и темпе с партнерами;

умением свободно и произвольно выполнять освоенные танцевальные движения в знакомом пространстве;

умением слушать танцевальную музыку, двигаться под музыку;

умением дифференцировать танцы и танцевальные движения;
навыками выполнения коллективных танцевальных движений.

Музыкально-ритмические игры и занятия:

простыми имитационными и игровыми движениями;
способностью дифференцировать музыкально-ритмические игры и в соответствии с их
видом организовывать свои движения, проявлять двигательную активность;
опытом участия в музыкально-ритмических играх;
умением понимать и передавать информацию, настроение посредством танца;
умением регулировать силу, высоту голоса в музыкально-речевых играх;
навыками самовыражения в музыкальных играх.

**Планируемые предметные результаты освоения коррекционного курса
«Социально-бытовая и пространственная ориентировка»**

Слабовидящие обучающиеся с легкой умственной отсталостью (интеллектуальными нарушениями) смогут освоить значимые для адаптации элементарные умения и навыки социально-бытовой и пространственной ориентировки к школьной жизни, самостоятельности и независимости от помощи окружающих людей.

Обучающиеся овладеют навыками личной гигиены, самообслуживания, у них будет формироваться потребность в аккуратности. У воспитанников будут сформированы первоначальные, но адекватные представления о бытовой и социальной сферах жизни, которые позволят сделать достаточно комфортным пребывание в школе, повысить статус в семье, обогатить знаниями и умения, которые позволят обучающимся расширить круг общения и перечень доступных видов предметно-практической деятельности. У обучающихся будут формироваться конкретные представления об окружающих их предметах и действиях с ними. Они получают возможность для развития умений и навыков по социально-бытовой и пространственной ориентировке.

Слабовидящий обучающийся с легкой умственной отсталостью (интеллектуальными нарушениями) овладевает определенной системой умений и навыков:

Личная гигиена:

умением выполнять практические действия, направленные на формирование навыков самообслуживания, личной гигиены;
умением выполнять гигиенические правила поведения в местах общего пользования;
умением использовать разнообразные туалетные принадлежности по уходу за руками, лицом, волосами, зубами;
навыком использования и хранения туалетных принадлежностей.

Одежда и обувь:

умением называть предметы одежды; части одежды; определять лицевую и изнаночную стороны одежды;
умением использовать одежду и обувь по назначению;
умением определять способы хранения одежды и обуви;
умением ухаживать за одеждой и обувью;
навыком соблюдения аккуратности при играх на улице, при приеме пищи.

Жилище и ориентировка в нем:

умением называть функциональное назначение, предметное наполнение школьных и домашних помещений;
умением соблюдать гигиенические требования, предъявляемые к жилым помещениям;

знаниями способов поддержания чистоты и уборки помещений; использования необходимого инвентаря для уборки помещений, знаниями способов его хранения;
умениями ухаживать за комнатными растениями;
умением использовать сохранные анализаторы в социально-бытовой и пространственной ориентировке;
умением пользоваться бытовыми приборами, соблюдая технику безопасности.

Питание:

умением определять основные продукты питания по их названию, отличать по внешнему виду, вкусу, запаху;
умением мыть овощи, фрукты, ягоды; извлекать продукты из упаковки;
знанием правил техники безопасности при работе с режущими инструментами и приспособлениями при приготовлении пищи;
умением готовить простейшие блюда, наливать кипяток в заварочный чайник и в чашку, выполнять сервировку стола;
умением соблюдать правила поведения за столом.

Транспорт:

умением узнавать транспортные средства;
представлениями о наземном пассажирском транспорте, о близлежащих остановках, проездных билетах и документах;
правилами поведения в общественном транспорте;
умением использовать в речи формулы речевого этикета.

Культура поведения:

правилами поведения в повседневной жизни и в общественных местах; при общении со сверстниками; правилами поведения при встрече и расставании со сверстниками и взрослыми;
умениями обращаться с просьбой к сверстнику и взрослому;
правилами поведения в магазине и умением обращаться за помощью; правилами поведения в парке;
правилами поведения в гостях и умением выбирать подарки.

Предприятия торговли:

навыками ориентировки в отделах магазинов; в отдельных видах магазинов; умением находить указатели видов магазинов;
умением ориентироваться в ассортименте товаров различных видов магазинов; умением совершать покупки в предприятиях торговли, пользоваться денежными купюрами;
правилами поведения при покупке товаров, правилами речевого этикета покупателя.

Развитие навыков ориентировки в микропространстве:

умением свободно ориентироваться "на себе";
умением ориентироваться в микропространстве - в книге, на столе, на парте, на доске.

Обучение ориентировке в макропространстве:

умением самостоятельно ориентироваться на основе непосредственного чувственного восприятия в небольшом замкнутом знакомом пространстве;
умением самостоятельно ориентироваться в школе и пришкольном участке.

**Планируемые предметные результаты освоения коррекционного курса
«Социально-коммуникативное развитие»**

Владение опытом простейших вербальных и невербальных коммуникаций с близким социумом;

способность проявлять эмоциональную отзывчивость, умение понимать чувства и эмоции других людей;

формирование потребности к деятельности, к общению; владение общими представлениями о социальных ролях людей.

2.2.1. Система оценки достижения планируемых результатов освоения слабовидящими обучающимися с легкой умственной отсталостью (интеллектуальными нарушениями) АООП НОО

Система оценки достижений обучающимися планируемых результатов освоения АООП НОО призвана решать следующие задачи:

- закреплять основные направления и цели оценочной деятельности, описание объекта и содержание оценки, критерии, процедуры и состав инструментария оценивания, формы представления результатов, условия и границы применения системы оценки;

- ориентировать образовательный процесс на нравственное развитие, воспитание обучающихся, на достижение планируемых результатов освоения содержания учебных предметов, курсов коррекционно-развивающей области и формирование базовых учебных действий;

- обеспечивать комплексный подход к оценке результатов освоения АООП НОО, позволяющий вести оценку предметных и личностных результатов;

- предусматривать оценку достижений обучающихся, освоивших АООП НОО;

- осуществлять оценку динамики учебных достижений обучающихся.

При определении подходов к осуществлению оценки результатов освоения обучающимися АООП НОО целесообразно опираться на следующие **принципы**:

- 1) дифференциации оценки достижений с учетом типологических и индивидуальных особенностей развития и особых образовательных потребностей обучающихся;

- 2) динамичности оценки достижений, предполагающей изучение изменений психического и социального развития, индивидуальных способностей и возможностей обучающихся;

- 3) единства параметров, критериев и инструментария оценки достижений в освоении содержания АООП НОО, что сможет обеспечить объективность оценки.

Эти принципы, отражая основные закономерности целостного процесса образования обучающихся, самым тесным образом взаимосвязаны и касаются одновременно разных сторон процесса осуществления оценки результатов их образования.

Система оценки достижения слабовидящими обучающимися с легкой умственной отсталостью (интеллектуальными нарушениями) планируемых результатов освоения АООП НОО предполагает комплексный подход к оценке двух групп результатов образования: личностных и предметных.

Личностные результаты включают овладение обучающимися социальными (жизненными) компетенциями, необходимыми для решения практико-ориентированных задач и обеспечивающими формирование и развитие социальных отношений обучающихся в различных средах.

Основное содержание оценки личностных результатов включает:

- овладение социальной ролью обучающегося, сформированность мотивов обучения, навыков взаимодействия с педагогическим работником и одноклассниками;

- развитие любви к своей стране, городу (краю);

- развитие способности к пониманию и сопереживанию чувствам других людей;

- владение навыками коммуникации и нормами социального взаимодействия;

- развитие эстетических чувств;

сформированность знаний о правилах безопасного здорового образа жизни, формирование интереса к предметно-практической деятельности и трудовым действиям.

Оценка личностных результатов предполагает, прежде всего, оценку продвижения ребенка в овладении социальными (жизненными) компетенциями, которые, в конечном итоге, составляют основу этих результатов.

Всесторонняя и комплексная оценка овладения обучающимися социальными (жизненными) компетенциями может осуществляться на основании применения метода экспертной оценки, который представляет собой процедуру оценки результатов на основе мнений группы специалистов (экспертов). Состав экспертной группы включает педагогических (учителей, тьютора, воспитателей, учителей-логопедов, педагогов-психологов, социальных педагогов), которые хорошо знают ученика. Для полноты оценки личностных результатов освоения слабовидящими обучающимися (вариант 4.3) следует учитывать мнение родителей (законных представителей), поскольку основой оценки служит анализ изменений поведения обучающегося в повседневной жизни в различных социальных средах (школьной и семейной).

Оценка достижений личностных результатов производится 2 раза в год.

Основной формой работы участников экспертной группы является психолого-медико-педагогический консилиум (далее ПМПк). Личностные результаты в соответствии с требованиями ФГОС НОО обучающихся с ОВЗ не подлежат итоговой оценке.

Перечень личностных результатов, которые выступают в качестве критериев оценки социальной (жизненной) компетенции учащихся, включает в себя, например:

Критерий	Параметры оценки	Индикаторы
Владение навыками коммуникации и нормами социального взаимодействия	сформированность навыков коммуникации со взрослым	способность инициировать и поддерживать коммуникацию с взрослыми
		способность применять адекватные способы поведения в разных ситуациях
		способность обращаться за помощью
	сформированность навыков коммуникации со сверстниками	способность инициировать и поддерживать коммуникацию со сверстниками
		способность применять адекватные способы поведения в разных ситуациях
		способность обращаться за помощью
	владение средствами коммуникации	способность использовать разнообразные средства коммуникации согласно ситуации
	адекватность применения ритуалов социального взаимодействия	способность правильно применить ритуалы социального взаимодействия согласно ситуации

Шкала оценивания личностных результатов

0 баллов – действие отсутствует, обучающийся не понимает его смысла, не включается в процесс выполнения вместе с учителем;

1 балл – смысл действия понимает, связывает с конкретной ситуацией, выполняет

действие только по прямому указанию учителя, при необходимости требуется оказание помощи;

2 балла – преимущественно выполняет действие по указанию учителя, в отдельных ситуациях способен выполнить его самостоятельно;

3 балла – способен самостоятельно выполнять действие в определённых ситуациях, нередко допускает ошибки, которые исправляет по прямому указанию учителя;

4 балла – способен самостоятельно применять действие, но иногда допускает ошибки, которые исправляет по замечанию учителя;

5 баллов – самостоятельно применяет действие в любой ситуации.

Результаты оценки личностных достижений заносятся в **Карту индивидуальных достижений обучающегося**, что позволяет не только представить полную картину динамики целостного развития ребенка, но и отследить наличие или отсутствие изменений по отдельным жизненным компетенциям. В **Журнале итоговых достижений обучающихся** отражаются результаты всего класса.

На основании сравнения показателей текущей и предыдущей оценки экспертная группа делает вывод о динамике развития жизненной компетенции обучающегося с умственной отсталостью (интеллектуальными нарушениями) за год по каждому показателю по следующей шкале:

- 0 – нет фиксируемой динамики.
- 1 – минимальная динамика.
- 2 – удовлетворительная динамика.
- 3 – значительная динамика.

Подобная оценка необходима экспертной группе для выработки ориентиров в описании динамики развития социальной (жизненной) компетенции ребенка.

Оценка **предметных результатов** овладения обучающимися АООП НОО (вариант 4.3) представляет собой оценку возможных достижений слабовидящих с легкой умственной отсталостью (интеллектуальными нарушениями) по отдельным предметам, курсам коррекционно-развивающей области и включает:

- достижения обучающихся в усвоении знаний и умений по каждому учебному предмету;
- овладение содержанием курсов коррекционно-развивающей области.

В связи с неоднородностью данной группы оценка достижений обучающихся, базируясь на принципах индивидуального и дифференцированного подходов, предполагает, что объектом оценки предметных результатов, связанных с достижениями обучающихся в усвоении знаний и умений по каждому учебному предмету выступает способность применять их в практической деятельности. В процессе оценки результатов необходимо иметь в виду, что даже незначительные по объему и элементарные по содержанию знания, несложные умения, незначительно выраженная способность использовать их в практической деятельности играют определенную роль в становлении личности обучающегося и овладении им социальным опытом.

Оценивание результатов начинается со второго класса и сочетается с поощрением и стимулированием деятельности обучающихся, используя только качественную оценку. При этом принципиально важным является оценка не только того, насколько обучающейся продвигается в освоении того или иного учебного предмета, но и появление у него значимых предпосылок учебной деятельности (способность осуществлять действия не только под непосредственным и прямым руководством учителя, но и с определенной долей самостоятельности; готовности слушать и вступать в диалог и др.).

Предметные результаты данной группы в соответствии с требованиями ФГОС НОО

обучающихся подлежат итоговой оценке.

Процедуры итоговой и промежуточной оценки результатов освоения АООП НОО обучающимися требуют учёта особых образовательных потребностей и личностных особенностей обучающихся и предполагают:

учет текущего психического и соматического состояния ребенка, адаптацию предлагаемого ребенку материала;

упрощение инструкций и формы предъявления;

оказание необходимой дозированной помощи.

При оценке результативности обучения особо важно учитывать, что у обучающихся могут быть вполне закономерные затруднения в освоении отдельных предметов и даже областей, но это не должно рассматриваться как показатель неуспешности их обучения и развития в целом.

Основным объектом оценки предметных результатов, связанных с овладением обучающимися содержанием *курсов коррекционно-развивающей области*, выступают практические достижения обучающихся в решении задач, связанных с учебно-познавательной деятельностью и повседневной жизнью.

Оценка результатов данной группы должна быть направлена на поощрение и стимулирование деятельности обучающихся на курсах коррекционно-развивающей области. В процессе оценки результатов данной группы необходимо иметь в виду, что центральным результатом является не только повышение уровня тех или иных показателей, но и те усилия и старания, которые прилагает обучающейся для достижения определенного результата, уровень его заинтересованности в участии в той или иной деятельности, уровень его самостоятельности.

Оценка этих результатов осуществляется на основе интегративных показателей, свидетельствующих о положительной динамике («было» - «стало») в практических достижениях обучающихся. В сложных случаях в качестве критерия оценки результатов может выступать сохранение психоэмоционального статуса обучающегося.

Результаты освоения коррекционно-развивающей области в соответствии с требованиями ФГОС НОО слабовидящих обучающихся не подлежат итоговой оценке. Обобщенная оценка результатов освоения коррекционно-развивающей области может осуществляться в ходе мониторинговых процедур.

3. СОДЕРЖАТЕЛЬНЫЙ РАЗДЕЛ

3.1. Программа формирования базовых учебных действий

Программа формирования базовых учебных действий (далее - БУД), имея междисциплинарный характер, служит основой для разработки примерных программ учебных предметов, курсов коррекционно-развивающей области.

Программа формирования БУД направлена на обеспечение системно-деятельностного подхода, положенного в основу Стандарта слабовидящих обучающихся, и призвана способствовать реализации развивающего потенциала начального общего образования слабовидящих обучающихся с легкой умственной отсталостью (интеллектуальными нарушениями) с учетом их особых образовательных потребностей, за счет развития базовых учебных действий, лежащих в основе умения учиться. Это достигается путём освоения слабовидящими обучающимися с легкой умственной отсталостью (интеллектуальными нарушениями) знаний, умений и навыков по отдельным учебным предметам, курсам коррекционно-развивающей области. При этом знания, умения и навыки рассматриваются как производные от соответствующих видов целенаправленных действий, если они формируются, применяются и сохраняются в тесной связи с практическими действиями самих обучающихся. Качество усвоения знаний, умений и навыков слабовидящим с легкой умственной отсталостью (интеллектуальными нарушениями) определяется освоением им базовых учебных действий.

Формирование БУД выступает основой реализации ценностных ориентиров начального общего образования в единстве процессов обучения и воспитания, познавательного и личностного развития обучающихся.

Ценностными ориентирами начального общего образования слабовидящих обучающихся с легкой умственной отсталостью (интеллектуальными нарушениями) **выступают:**

Формирование любви к стране, городу на основе:

- чувства гордости за свою страну, сопричастности с обществом;
- осознания «Образа Я» как члена социальной группы (семьи, класса, школы).

Формирование психологических условий развития общения, сотрудничества на основе:

- проявления доброжелательности к окружающим;
- уважения к окружающим - умения слушать и слышать партнёра, признавать право каждого на собственное мнение и принимать решения с учётом позиций всех участников деятельности;
- адекватного использования компенсаторных способов для решения различных коммуникативных задач;
- опоры на опыт взаимодействий в системе координат "слабовидящий-нормально видящий", "слабовидящий-слабовидящий".

Развитие ценностно-смысловой сферы личности на основе общечеловеческих принципов нравственности и гуманизма:

- понимания и уважения ценностей семьи, образовательной организации, коллектива и стремления следовать им;
- ориентации на оценку собственных поступков, развития этических чувств (стыда, вины, совести) как регуляторов морального поведения;
- личностного самоопределения в учебной, социально-бытовой деятельности;
- восприятия «образа Я» как субъекта учебной деятельности;
- внутренней позиции к самостоятельности и активности;
- развития эстетических чувств.

Развитие умения учиться на основе:

- понимания значения учения;
- восприятия образа «Я» как субъекта учебной деятельности;
- развития мотивов учебной деятельности;
- формирования элементарных умений учиться и способности к организации своей деятельности;
- адекватного использования компенсаторных способов для решения различных учебно-познавательных задач;
- адекватного взаимодействия с партнерами в системе координат: «слабовидящий-нормально видящий», "слабовидящий-слабовидящий"; умения адекватно запросить и принять помощь.

Развитие самостоятельности, инициативы и ответственности личности на основе:

- формирования эмоционально-положительного отношения к себе и к окружающим;
- развития готовности к самостоятельным поступкам и действиям;
- формирования готовности к преодолению трудностей;
- формирования умения избегать ситуаций, представляющих угрозу жизни, здоровью, безопасности личности;
- формирования способности уважать окружающих и результаты труда других людей.

Формирование у обучающихся БУД, представляющих обобщенные действия, открывает

слабовидящим с легкой умственной отсталостью (интеллектуальными нарушениями) возможность ориентации в учебных предметах, в строении учебной деятельности; способствует освоению компонентов учебной деятельности; развитию познавательных и учебных мотивов, что оптимизирует протекание процесса учения.

Функции базовых учебных действий:

обеспечение слабовидящему обучающемуся с легкой умственной отсталостью (интеллектуальными нарушениями) возможностей наиболее эффективно осуществлять процесс учения;

создание условий для личностного развития, для эффективного усвоения в процессе изучения учебных предметов и курсов коррекционно-развивающей области знаний, умений, навыков и способов деятельности;

оптимизация посредством формирования базовых учебных действий протекания процессов социальной адаптации и интеграции;

обеспечение преемственности образовательного процесса.

Программа формирования БУД направлена на формирование у обучающихся с легкой умственной отсталостью (интеллектуальными нарушениями) личностных, регулятивных, познавательных, коммуникативных учебных действий.

Личностные базовые учебные действия:

принятие социальной роли обучающегося;

личностное самоопределение (Я-ученик, Я-учусь, мне интересно/не интересно, умею/не умею и др.) слабовидящего с легкой умственной отсталостью (интеллектуальными нарушениями) с учетом особых образовательных, в том числе и индивидуальных потребностей;

понимание слабовидящим обучающимся с легкой умственной отсталостью (интеллектуальными нарушениями) значения собственного учения;

ориентация в оценках учителей, сверстников, родителей, понимание причин успеха/неуспеха в учебной деятельности;

ориентация на содержательные моменты школьной действительности, принятие образца «хорошего ученика»;

формирование элементарных представлений о картине мира;

ориентация в социальном окружении, понимание своего места в нем;

учебно-познавательный интерес к учебному материалу;

формирование чувства любви к своей стране, городу (краю);

ориентация на самостоятельность, активность, на двигательную и социально-бытовую независимость;

здоровьесберегающее поведение;

ориентация на оценку собственных поступков с точки зрения соответствия общепризнанным нормам;

доступная творческая самореализация.

Регулятивные базовые учебные действия:

постановка учебной задачи на основе соотнесения того, что уже известно с тем, что еще недостаточно изучено (основы целеполагания);

умение придерживаться заданной последовательности учебно-практических и познавательных действий (основы практического планирования);

умение предвидеть ближайший практический результат учебного действия (основы прогнозирования);

умение выполнять доступные операции для осуществления контроля (пошагового и итогового) за учебным действием;

умение вносить в ранее освоенное действие необходимые коррективы для достижения искомого результата;

способы решения познавательных, практических задач;

адекватное понимание своих достижений, умение оценивать конкретный результат учебной деятельности, правильность выполнения действий, их цепочки;

адекватное использование в учебно-познавательной деятельности сенсорных способностей и перцептивных умений;

умение адекватно запрашивать и принимать необходимую практическую помощь для решения и достижения результата учебной деятельности;

активное использование всех анализаторов для формирования компенсаторных способов деятельности;

саморегуляция как способность к мобилизации сил и энергии, к волевому усилию по преодолению препятствий.

Познавательные базовые учебные действия:

умение выделять и формулировать доступную для осмысления и практической реализации познавательную цель;

актуализация, накопление, расширение, уточнение знаний;

построение речевого высказывания в устной и письменной форме;

выбор способов решения задач в зависимости от конкретных знакомых условий;

алгоритмизация практического действия;

смысловое чтение, умение слушать учебные тексты;

Особую группу общеучебных базовых действий составляют:

знаково-символические действия (доступное моделирование в решении учебных задач и др.);

мыслительные действия и операции:

сравнение, анализ, группировка объектов познания, осуществляемых на наглядно-образной основе;

освоение и использование элементарных общих понятий, обеспечивающих учебно-познавательную деятельность;

установление на наглядно-образной основе доступных причинно-следственных связей.

Коммуникативные базовые учебные действия:

умение слушать и вступать в диалог; участвовать в коллективном обсуждении проблем;

умение оценивать процесс и результат взаимодействия;

умение задавать вопросы для ориентации в совместной с другими деятельности;

умение взаимодействовать с партнерами в системе координат: «слабовидящий-нормально видящий», «слабовидящий-слабовидящий»; умение выражать свои мысли в соответствии с задачами и условиями коммуникации;

владение правильной монологической и диалогической речью;

умение адекватно воспринимать, понимать и продуцировать вербальные и невербальные средства общения.

Формирование БУД, обеспечивающих решение задач общекультурного, ценностно-личностного, познавательного развития слабовидящих обучающихся с легкой умственной отсталостью (интеллектуальными нарушениями), реализуется в рамках целостного образовательного процесса в ходе изучения системы учебных предметов и курсов коррекционно-развивающей области, в условиях внеурочной и внешкольной деятельности.

Формирование базовых учебных действий осуществляется на таких предметах, как «Русский язык», «Чтение (Литературное чтение)», «Математика», «Окружающий мир»,

«Рисование», «Музыка», «Ручной труд», «Физическая культура (Адаптивная физическая культура)» и курсах коррекционно-развивающей области, таких как «Ритмика», «Социально-бытовая и пространственная ориентировка».

Каждый учебный предмет раскрывает определенные возможности для формирования базовых учебных действий.

В рамках учебных предметов формируются следующие базовые учебные действия:

«Русский язык»:

принятие и сохранение учебной задачи;

организация действий в соответствии с поставленной учебной задачей и условиями её реализации;

знаково-символические действия — замещения (например, звука буквой);

алгоритмизация учебно-практических действий;

высказывание в устной и письменной форме;

использование в учебно-познавательной деятельности сенсорных способностей и перцептивных умений;

рефлексия на основе вербальной информации извне, способов и условий взаимодействия, контроль и оценка результатов взаимодействия;

адекватные возрасту и индивидуальным возможностям формы и функции речи, включая компенсаторную функцию;

восприятие «образа Я» как субъекта учебной деятельности.

«Чтение (Литературное чтение)»:

смысловое чтение, умение слушать учебные тексты;

сравнение «образа Я» с героями литературных произведений как основы самоопределения;

чувство любви к своей родине, нравственная оценка действий и поступков героев;

нравственная оценка через выявление содержания и значения действий персонажей;

ориентация в социальном окружении, нравственном содержании и смысле, как собственных поступков, так и поступков окружающих людей;

умение выражать свои мысли с учётом целей коммуникации;

умение устанавливать последовательность событий и действий героев произведения;

познавательный интерес в области чтения;

дифференциация учебного материала для чтения с помощью учителя;

восприятие «образа Я» как субъекта речевой деятельности;

понимание контекстной речи на основе воссоздания картины событий и поступков персонажей;

установление причинно-следственной последовательности событий и действий героев произведения;

умение взаимодействовать с партнерами в системе координат: «слабовидящий – нормально видящий», «слабовидящий-слабовидящий» при обсуждении прочитанных произведений и др.

«Математика»:

алгоритмические действия организации и решения математических задач;

умение принимать и сохранять учебно-познавательную задачу;

планирование последовательности шагов для выполнения математических заданий;

различение способа и результата действия;

выбор способа достижения поставленной цели;

знаково-символические действия для доступного моделирования в решении математических задач и др.;

сравнение, анализ и группировка (например, предметов, чисел, геометрических фигур) по

существенному основанию;

использование освоенных математических понятий;

использование общего приёма решения задач;

смысловое восприятие текстов задач;

восприятие «образа Я» как субъекта учебной деятельности;

учебно-познавательный интерес к освоению математических знаний и умений;

адекватное использование сенсорных умений и компенсаторных способов деятельности в решении математических задач;

умение взаимодействовать с партнерами в системе координат: «слабовидящий – нормально видящий», «слабовидящий-слабовидящий» при решении математических и практических задач;

использование математической речи при выполнении практического задания;

планирование и действенная проверка результата практической деятельности.

«Окружающий мир»:

чувство любви к своей стране, городу (краю);

экологически обоснованное поведение в быту и природе, безопасное для человека и окружающей среды;

принятие норм и правил взаимоотношений человека с другими людьми, социальными группами и сообществами;

ориентация в нравственном содержании и смысле как собственных, так и поступков окружающих людей;

соблюдение правил здорового образа жизни, укрепление и охрана здоровья;

овладение начальными формами предметно-практической деятельности;

умение принимать и сохранять учебно-познавательную задачу;

формирование действий замещения и доступного моделирования (использование готовых моделей для объяснения явлений или выявления свойств объектов и создания моделей);

алгоритмизация практических учебных действий;

равнение, анализ и группировка объектов живой и неживой природы на основе внешних признаков или известных характерных свойств;

установление простейших взаимосвязей и взаимоотношений между миром живой и неживой природы;

выбор способа достижения поставленной цели;

адекватное использование в учебно-познавательной деятельности сенсорных умений, развитие компенсаторных возможностей;

освоение и использование элементарных общих понятий;

умение задавать вопросы (познавательного, уточняющего характера);

установление связи между чувственным и словесно-логическим в познании;

учебно-познавательный интерес к миру живой и неживой природы;

актуализация, расширение знаний, кругозора;

восприятие «образа Я» как субъекта природосообразной деятельности;

активное использование всех анализаторов для формирования компенсаторных способов деятельности;

умение взаимодействовать с партнерами в системе координат: «слабовидящий – нормально видящий», «слабовидящий-слабовидящий» в процессе познания окружающего мира;

построение понятного для партнёра устного высказывания.

«Музыка»:

развитие положительных личностных свойств и качеств характера, создающих основу для жизненного оптимизма, потребности в музыкальном самовыражении;

формирование основ гражданской принадлежности через приобщение к музыкальной культуре;

формирование элементов музыкальной культуры, интереса к музыкальному искусству и доступной музыкальной деятельности;

овладение элементарными эстетическими представлениями о музыкальном искусстве;

развитие эмоционального восприятия музыки;

развитие эстетических чувств в процессе слушания музыкальных произведений различных жанров;

восприятие «образа Я» как субъекта учебной (музыкальной) деятельности;

адекватное использование анализаторов для формирования компенсаторных способов деятельности на музыкальном материале;

участие в коллективной музыкальной деятельности;

умение взаимодействовать с партнерами в системе координат: «слабовидящий – нормально видящий», «слабовидящий-слабовидящий» в процессе освоения музыкальной деятельности (хоровое пение и др.)

«Рисование»:

личностное самоопределение, восприятие «образа Я» как субъекта художественно-продуктивной деятельности;

понимание значения смысла собственного учения, его результата;

формирование чувства любви к стране, городу (краю);

учебно-познавательный интерес к результату художественной деятельности;

организация своих действий в соответствии с поставленной задачей и условиями её решения;

адекватное понимание своих достижений, умение оценивать конкретный результат художественно-продуктивной деятельности;

осуществление действий сравнения и анализа в художественно-продуктивной деятельности;

умение задавать вопросы (познавательного, уточняющего, коммуникативного характера);

актуализация, расширение знаний, кругозора;

адекватное использование сенсорных умений, компенсаторных способов в осуществлении продуктивной деятельности;

умение адекватно запрашивать и принимать необходимую практическую помощь;

расширение опыта самовыражения в доступных видах изобразительной деятельности;

умение взаимодействовать с партнерами в системе координат: «слабовидящий – нормально видящий», «слабовидящий-слабовидящий» в процессе освоения изобразительной деятельности.

«Ручной труд»:

личностная готовность к осуществлению предметно-практической деятельности;

самостоятельность и активность в предметно-преобразующей деятельности;

действия сравнения и анализа, востребованные в предметно-практической деятельности;

понимание значения предметно-практической деятельности для жизни в социуме;

использование приобретенных знаний и умений предметно-практической деятельности для решения практических задач;

включение в учебное сотрудничество с учителем и сверстниками в процессе предметно-практической деятельности;

овладение представлениями о трудовых профессиях и понимание роли труда в жизни человека;

знаково-символические действия в доступном моделировании при решении предметно-

практических задач;

умение придерживаться заданной последовательности учебно-практических и познавательных действий при решении предметно-практических задач;

умение выполнять доступные трудовые операции при решении предметно-практических задач;

использование всех анализаторов в предметно-практической деятельности;

сравнение и анализ простых объектов, их свойств, строения при решении предметно-практических задач;

умение задавать вопросы (познавательного, уточняющего, коммуникативного характера) для ориентации в совместной с учителем и сверстниками деятельности;

умение выражать свои мысли в соответствии с задачами предметно-практической деятельности;

умение взаимодействовать с партнерами в системе координат: «слабовидящий – нормально видящий», «слабовидящий-слабовидящий» в процессе овладения доступными трудовыми умениями и навыками.

«Физическая культура»:

личностное самоопределение, восприятие «образа Я» как субъекта физкультурной деятельности;

понимание значения занятий физической культурой для сохранения и укрепления здоровья;

понимание значения соблюдения режима дня для развития самостоятельности и социально-бытовой независимости;

ориентация на двигательную активность, двигательную самореализацию;

умение принимать и сохранять учебную задачу в процессе выполнения физических упражнений;

овладение первоначальным опытом выполнения основных видов движений;

накопление, расширение опыта выполнения доступных физических упражнений;

овладение умением придерживаться заданной последовательности действий при выполнении физических упражнений;

умение предвидеть ближайший результат выполнения физических упражнений;

умение адекватно принимать и запрашивать необходимую практическую помощь при выполнении физических упражнений;

адекватное понимание своих достижений, умение оценивать правильность выполнения физических упражнений;

саморегуляция как способность к мобилизации сил, к волевому усилию по преодолению препятствий, трудностей выполнения физических упражнений;

умение привносить необходимые коррективы в движение для достижения его результативности;

использование зрительного анализатора при выполнении произвольных движений;

умение различать способ и результат деятельности;

установка на здоровый и безопасный образ жизни, здоровьесберегающее поведение;

использование речи для организации и регуляции движения;

умение взаимодействовать со взрослыми и сверстниками в системе координат: «слабовидящий – нормально видящий», «слабовидящий-слабовидящий» в процессе овладения доступными физическими упражнениями;

умение адекватно воспринимать, понимать и воспроизводить вербальные и невербальные средства общения при занятиях физической культурой.

В рамках **коррекционных курсов** формируются следующие базовые учебные действия:

«Ритмика»:

двигательная самореализация;

восприятие «образа Я» как субъекта музыкально-двигательной, танцевальной деятельности; планирование и умение придерживаться заданной последовательности движений, действий; эстетические и смысловые ориентации, направленные на развитие потребности в

двигательном и творческом самовыражении;

развитие чувства ритма, связи движения с музыкой, координации движений;

саморегуляция как способность к выполнению движений, двигательных действий;

установка на здоровьесберегающее поведение, ориентация на выполнение правил здорового и безопасного образа жизни;

развитие мотивации к преодолению трудностей;

умение принимать и сохранять учебную задачу;

потребность в двигательной активности, двигательной самореализации;

умение различать способ и результат деятельности при выполнении танцевальных движений;

активное использование всех анализаторов для формирования компенсаторных способов деятельности, овладения специальными ритмическими упражнениями;

развитие навыков пространственной ориентировки как основы овладения ритмическими движениями;

умение взаимодействовать со сверстниками и взрослыми на занятиях ритмической гимнастикой;

алгоритмизация практических действий при выполнении танцевальных движений;

умение взаимодействовать с социальным окружением при овладении элементами танцев, танцами;

умение адекватно воспринимать, понимать и использовать вербальные и невербальные средства общения на занятиях ритмикой.

«Социально-бытовая и пространственная ориентировка»:

личностное самоопределение, восприятие «образа Я» как субъекта социально-бытовой и ориентировочной деятельности;

понимание значения овладения навыками социально-бытовой и пространственной ориентировки для самостоятельности и мобильности; ориентации на социально-бытовую независимость;

ориентация в оценках взрослых и сверстников, понимание причин успеха/неуспеха в социально-бытовой и ориентировочной деятельности;

овладение конкретными представлениями об окружающих предметах и действиях с ними;

овладение элементарными навыками ориентировки в пространстве;

развитие учебно-познавательного интереса к социально-бытовой и пространственной ориентировке;

алгоритмизация действий как компенсаторный способ достижения результата социально-бытовой и ориентировочной деятельности;

выбор наиболее эффективных способов решения социально-бытовых задач и задач на ориентировку в зависимости от конкретных условий;

использование всех анализаторов для овладения практическими умениями и навыками по социально-бытовой и пространственной ориентировке;

овладение сравнением, анализом, группировкой окружающих объектов (предметов) в процессе обучения социально-бытовой и пространственной ориентировке;

умение взаимодействовать со взрослыми и сверстниками в системе координат:

«слабовидящий-нормально видящий», «слабовидящий-слабовидящий» в совместной продуктивной деятельности;

умение придерживаться заданной последовательности действий, пространственно-ориентировочных действий как основы самостоятельной ориентировки в пространстве;

умение вносить в ранее освоенные бытовые и ориентировочные действия необходимые коррективы для достижения искомого результата;

умение адекватно воспринимать, понимать и использовать вербальные и невербальные средства общения в процессе социально-бытовой и пространственной ориентировки.

3.2. Программы учебных предметов, курсов коррекционно-развивающей области **Основное содержание учебных предметов**

Предметная область: Язык и речевая практика.

Основные *задачи* реализации содержания:

Овладение грамотой, основными речевыми формами и правилами их применения. Развитие устной и письменной коммуникации, способности к осмысленному чтению и письму. Развитие способности к словесному самовыражению на уровне, соответствующему возрасту и развитию обучающегося.

Русский язык

Содержание предмета

1. Виды речевой деятельности:

Слушание: осознание цели и ситуации устного общения, адекватное восприятие звучащей речи, понимание на слух информации, содержащейся в предъявляемом тексте, определение с помощью учителя основной мысли текста, передача его содержания по вопросам.

Говорение: практическое овладение диалогической формой речи, овладение умениями начать, поддержать, закончить разговор, привлечь внимание, овладение нормами речевого этикета в ситуациях учебного и бытового общения (приветствие, прощание, извинение, благодарность, обращение с просьбой), соблюдение правильной интонации.

Чтение: понимание учебного текста, выборочное чтение с целью нахождения необходимого материала, нахождение информации, заданной в тексте в явном виде, формулирование простых выводов на основе информации, содержащейся в тексте, интерпретация и обобщение содержащейся в тексте информации.

Письмо: письмо букв, буквосочетаний, слогов, слов, предложений в системе обучения грамоте, списывание, письмо под диктовку в соответствии с изученными правилами текстов объемом не более 35 слов, письменное изложение содержания прослушанного и прочитанного текста из 3 - 4 предложений, создание небольших собственных текстов (сочинений) по тематике, интересной для обучающихся.

2. Подготовка к усвоению грамоты:

Подготовка к усвоению первоначальных навыков чтения: развитие слухового внимания, фонематического слуха, элементарный звуковой анализ, совершенствование произносительной стороны речи, формирование первоначальных "речеведческих" понятий: "слово", "предложение", часть слова - "слог" (без называния термина), "звуки гласные и согласные", деление слов на части, выделение на слух некоторых звуков, определение наличия и (или) отсутствия звука в слове на слух.

Подготовка к усвоению первоначальных навыков письма: развитие зрительных представлений и ориентировки на плоскости листа, совершенствование и развитие мелкой моторики пальцев рук, усвоение гигиенических правил письма, подготовка к усвоению навыков

письма.

Речевое развитие: понимание обращенной речи, выполнение несложных словесных инструкций, расширение арсенала языковых средств, необходимых для вербального общения, формирование элементарных коммуникативных навыков диалогической речи: ответы на вопросы собеседника на темы, близкие личному опыту, на основе предметно-практической деятельности, наблюдений за окружающей действительностью.

3. Обучение грамоте:

Фонетика: звуки речи, выделение звуков на фоне полного слова, определение места звука в слове, осознание единства звукового состава слова и его значения, установление числа и последовательности звуков в несложных по структуре слова, сопоставление слов, различающихся одним или несколькими звуками, различение гласных и согласных звуков, гласных ударных и безударных, согласных твердых и мягких, звонких и глухих, слог как минимальная произносительная единица, деление слов на слоги, определение места ударения.

Графика: различение звука и буквы: буква как знак звука, овладение позиционным способом обозначения звуков буквами, гласные буквы как показатель твердости-мягкости согласных звуков, обозначение мягкости согласных на письме буквами *ь, е, е, ю, я, и*, знакомство с русским алфавитом как последовательностью букв.

Чтение: формирование навыка слогового чтения (ориентация на букву, обозначающую гласный звук), плавное слоговое чтение и чтение целыми словами со скоростью, соответствующей индивидуальному темпу обучающегося, осознанное чтение слов, словосочетаний, предложений и коротких текстов, чтение с интонациями и паузами в соответствии со знаками препинания, развитие осознанности и выразительности чтения на материале небольших текстов и стихотворений, знакомство с орфоэпическим чтением (при переходе к чтению целыми словами), орфографическое чтение (проговаривание) как средство самоконтроля при письме под диктовку и при списывании.

Письмо: развитие мелкой моторики, координации и точных движений руки, развитие умения ориентироваться на листе, в тетради и на классной доске, письмо букв, буквосочетаний, слогов, слов, предложений, дословное списывание слов и предложений, письмо под диктовку слов и предложений, написание которых не расходится с их произношением, усвоение приемов и последовательности правильного списывания текста, понимание функции небуквенных графических средств: пробела между словами, знака переноса.

Слово и предложение: восприятие слова как объекта изучения, наблюдение над значением слова, различение слова и предложения, работа с предложением: выделение слов, изменение их порядка; обозначение на письме границ предложения.

Орфография: знакомство с некоторыми правилами правописания и их применение:

раздельное написание слов;

обозначение гласных после шипящих (*ча-ща, чу-щу, жи-ши*);

прописная (заглавная) буква в начале предложения, в именах собственных;

перенос слов по слогам без стечения согласных;

знаки препинания в конце предложения.

Развитие речи: пересказ прослушанного и предварительно разобранного небольшого по объему текста с опорой на вопросы учителя, составление небольших рассказов повествовательного характера по серии простых сюжетных картинок, материалам собственных игр, занятий, наблюдений, использование усвоенных языковых средств (слов, словосочетаний и конструкций предложений) для выражения просьбы и собственного намерения.

4. Систематический курс:

Фонетика и орфоэпия: различение гласных и согласных звуков, нахождение в слове

ударных и безударных гласных звуков, различение мягких и твердых согласных звуков, определение парных и непарных по твердости - мягкости согласных звуков, различение звонких и глухих звуков, определение парных и непарных по звонкости - глухости согласных звуков, определение качественной характеристики звука: гласный - согласный; гласный ударный - безударный; согласный твердый - мягкий, парный - непарный; согласный звонкий - глухой, парный - непарный, деление слов на слоги, ударение, произношение звуков и сочетаний звуков в соответствии с нормами современного русского литературного языка, фонетический разбор слова.

Графика: различение звуков и букв, обозначение на письме твердости и мягкости согласных звуков, использование на письме разделительных ь и ъ, установление соотношения звукового и буквенного состава слова в словах типа "стол", "конь"; в словах с йотированными гласными е, е, ю, я; в словах с непроизносимыми согласными, использование небуквенных графических средств: пробела между словами, знака переноса, абзаца, знание алфавита: правильное название букв, знание их последовательности.

Лексика: понимание слова как единства звучания и значения, представление об однозначных и многозначных словах, о прямом и переносном значении слова, наблюдение за использованием в речи синонимов и антонимов, "Слова - друзья". "Слова - враги".

Состав слова (морфемика): овладение понятием "родственные (однокоренные) слова", различение однокоренных слов и различных форм одного и того же слова, родственные слова, подбор гнезд родственных слов, общая часть родственных слов, проверяемые безударные гласные в корне слова, подбор проверочных слов, слова с непроверяемой орфограммой в корне.

Морфология:

Имя существительное: значение и употребление в речи, умение опознавать имена собственные, большая буква в имени собственном, различение имен существительных, отвечающих на вопросы "кто?" и "что?", слова с уменьшительно-ласкательным суффиксом.

Имя прилагательное: значение и употребление в речи, определение признака предмета по вопросам "какой?", "какая?", "какое?", "какие?", называние признаков, обозначающих цвет, форму, величину, материал, вкус предмета.

Глагол: значение и употребление в речи, слова, обозначающие действия, название действий по вопросам "что делает?", "что делал?", "что делают?", "что будет делать?", согласование слов - действий со словами - предметами, дифференциация слов, относящихся к разным категориям, различение глаголов, отвечающих на вопросы.

Предлог: знакомство с часто употребляемыми предлогами, предлог как отдельное слово, раздельное написание предлога со словами, роль предлога в обозначении пространственного расположения предметов.

Синтаксис: смысловая законченность предложения, признаки предложения, оформление предложений в устной и письменной речи, различение предложения, словосочетания, слова (осознание их сходства и различий), различение предложений по цели высказывания: повествовательные, вопросительные и побудительные; по эмоциональной окраске (интонации): восклицательные и невосклицательные, нахождение главных членов предложения: подлежащего и сказуемого, установление связи (при помощи смысловых вопросов) между словами в словосочетании и предложении, работа с деформированными предложениями, работа с диалогами.

Орфография и пунктуация: использование разных способов выбора написания в зависимости от места орфограммы в слове, применение правил правописания:

сочетания жи-ши, ча-ща, чу-щу в положении под ударением;

перенос слов;

прописная буква в начале предложения, в именах собственных;

проверяемые безударные гласные в корне слова;

парные звонкие и глухие согласные в корне слова;
раздельное написание предлогов с другими словами;
знаки препинания в конце предложения: точка, вопросительный и восклицательный знаки;
знаки препинания (запятая) в предложениях с однородными членами;

Развитие речи: осознание ситуации общения, с какой целью, с кем и где происходит общение, практическое овладение диалогической формой речи, овладение основными умениями ведения разговора (начать, поддержать, закончить разговор, привлечь внимание), овладение нормами речевого этикета в ситуациях учебного и бытового общения (приветствие, прощание, извинение, благодарность, обращение с просьбой), различение не текста, текст (признаки текста, смысловое единство предложений в тексте, заглавие текста, выбор заголовка из нескольких предложенных, последовательность предложений в тексте, последовательность частей текста, комплексная работа над структурой текста: озаглавливание, корректирование порядка предложений и частей текста (абзацев), работа с деформированным текстом, коллективное составление коротких рассказов после предварительного разбора, план текста, составление планов к данным текстам), знакомство с жанрами письма и поздравления, знакомство с основными видами изложений и сочинений (без заучивания определений), коллективное составление коротких (из 3 - 4 предложений) изложений, сочинений по плану, опорным словам или иллюстрациям.

Чтение (Литературное чтение)

Содержание предмета

Виды речевой и читательской деятельности:

аудирование (слушание): восприятие на слух звучащей речи (высказывание собеседника, чтение различных текстов), адекватное понимание содержания звучащей речи, умение отвечать на вопросы по содержанию услышанного произведения, определение последовательности событий, осознание цели речевого высказывания, умение задавать вопрос по услышанному учебному и художественному произведению.

Чтение

чтение вслух: постепенный переход от слогового к плавному осмысленному правильному чтению целыми словами вслух (скорость чтения в соответствии с индивидуальным темпом чтения), чтение предложений с интонационным выделением знаков препинания;

чтение про себя: осознание смысла произведения при чтении про себя (доступных по объему и жанру произведений);

работа с разными видами текста: общее представление о разных видах текста: художественный и учебный, особенности фольклорного текста, понимание слов и выражений, употребляемых в тексте, различение простых случаев многозначности, практическое освоение умения отличать текст от набора предложений, определение темы, главной мысли, структуры текста; деление текста на смысловые части, их озаглавливание, участие в коллективном обсуждении: умение отвечать на вопросы, выступать по теме, слушать выступления других обучающихся, дополнять ответы по ходу беседы, используя текст, пересказ текста или его части по его плану и опорным словам;

внеклассное чтение: чтение детских книг русских и зарубежных писателей, знание заглавия и автора произведения, ориентировка в книге по оглавлению, ответы на вопросы о прочитанном произведении, пересказ, дикция и выразительность речи, развитие артикуляционной моторики, формирование правильного речевого дыхания, практическое использование силы голоса, тона, темпа речи в речевых ситуациях, использование мимики и жестов в разговоре;

подготовка речевой ситуации и организация высказывания: составление простых диалогов,

определение темы ситуации, обсуждение содержания высказывания, выбор речевой ситуации, составление связного высказывания;

культура общения: основные этикетные формы приветствия и прощания, выражения просьбы; употребление "вежливых" слов, составление устного приглашения, поздравления, извинения, использование этикетных форм общения в различных ситуациях

Предметная область: Математика.

Основные *задачи* реализации содержания:

Овладение основами математики (понятие числа, вычисления, решение простых арифметических задач и другое). Накопление представлений об основных сенсорных эталонах. Овладение способностью пользоваться математическими знаниями при решении соответствующих возрасту житейских задач.

Математика Содержание предмета

Пропедевтика.

Свойства предметов.

Предметы, обладающие определенными свойствами: цвет, форма, размер (величина), назначение. Слова: каждый, все, кроме, остальные (оставшиеся), другие.

Сравнение предметов

Сравнение двух предметов, серии предметов.

Сравнение предметов, имеющих объем, площадь, по величине: большой, маленький, больше, меньше; равные, одинаковые по величине; равной, одинаковой, такой же величины. Сравнение предметов по размеру. Сравнение двух предметов: длинный, короткий (широкий, узкий, высокий, низкий, глубокий, мелкий, толстый, тонкий); длиннее, короче (шире, уже, выше, ниже, глубже, мельче, толще, тоньше); равные, одинаковые по длине (ширине, высоте, глубине, толщине); равной, одинаковой, такой же длины (ширины, высоты, глубины, толщины). Сравнение трех-четырех предметов по длине (ширине, высоте, глубине, толщине); длиннее, короче (шире, уже, выше, ниже, глубже, мельче, тоньше, толще); самый длинный, самый короткий (самый широкий, узкий, высокий, низкий, глубокий, мелкий, толстый, тонкий).

Сравнение двух предметов по массе (весу): тяжелый, легкий, тяжелее, легче, равные, одинаковые по тяжести (весу), равной, одинаковой, такой же тяжести (равного, одинакового, такого же веса). Сравнение трех-четырех предметов по тяжести (весу): тяжелее, легче, самый тяжелый, самый легкий.

Сравнение предметных совокупностей по количеству предметов, их составляющих. Сравнение двух-трех предметных совокупностей. Слова: сколько, много, мало, больше, меньше, столько же, равное, одинаковое количество, немного, несколько, один, ни одного.

Сравнение количества предметов одной совокупности до и после изменения количества предметов, ее составляющих.

Сравнение небольших предметных совокупностей путем установления взаимно однозначного соответствия между ними или их частями: больше, меньше, одинаковое, равное количество, столько же, сколько, лишние, недостающие предметы.

Сравнение объемов жидкостей, сыпучих веществ.

Сравнение объемов жидкостей, сыпучих веществ в одинаковых емкостях. Слова: больше, меньше, одинаково, равно, столько же. Сравнение объемов жидкостей, сыпучего вещества в одной емкости до и после изменения объема.

Положение предметов в пространстве, на плоскости.

Положение предметов в пространстве, на плоскости относительно обучающегося, по отношению друг к другу: впереди, сзади, справа, слева, правее, левее, вверху, внизу, выше, ниже, далеко, близко, дальше, ближе, рядом, около, здесь, там, на, в, внутри, перед, за, над, под, напротив, между, в середине, в центре.

Ориентировка на листе бумаги: вверху, внизу, справа, слева, в середине (центре); верхний, нижний, правый, левый край листа; то же для сторон: верхняя, нижняя, правая, левая половина, верхний правый, левый, нижний правый, левый углы.

Единицы измерения и их соотношения.

Единица времени - сутки. Сутки: утро, день, вечер, ночь. Сегодня, завтра, вчера, на следующий день, рано, поздно, вовремя, давно, недавно, медленно, быстро.

Сравнение по возрасту: молодой, старый, моложе, старше.

Геометрический материал

Круг, квадрат, прямоугольник, треугольник. Шар, куб, брус.

Числа и величины.

Нумерация. Счет предметов. Чтение и запись чисел от нуля до 100. Разряды. Представление чисел в виде суммы разрядных слагаемых. Сравнение и упорядочение чисел, знаки сравнения.

Единицы измерения и их соотношение.

Измерение величин; сравнение и упорядочение величин. Единицы массы (килограмм), вместимости (литр), времени (минута, час, сутки, неделя, месяц, год). Стоимость (рубль, копейка). Длина (миллиметр, сантиметр, дециметр, метр, километр). Соотношения между единицами измерения однородных величин.

Арифметические действия.

Сложение, вычитание, умножение и деление неотрицательных целых чисел. Названия компонентов арифметических действий, знаки действий. Таблица сложения. Таблица умножения и деления. Связь между сложением, вычитанием, умножением и делением. Нахождение неизвестного компонента арифметического действия.

Числовое выражение. Скобки. Установление порядка выполнения действий в числовых выражениях со скобками и без скобок. Нахождение значения числового выражения. Использование свойств арифметических действий в вычислениях (переместительное свойство сложения и умножения).

Алгоритмы письменного сложения, вычитания, умножения и деления.

Способы проверки правильности вычислений.

Работа с текстовыми задачами.

Решение текстовых задач арифметическим способом. Простые арифметические задачи на нахождение суммы и разности (остатка). Простые арифметические задачи на увеличение (уменьшение) чисел на несколько единиц. Простые арифметические задачи на нахождение произведения, частного (деление на равные части, деление по содержанию); увеличение в несколько раз, уменьшение в несколько раз. Простые арифметические задачи на нахождение неизвестного слагаемого. Задачи, содержащие отношения "больше (меньше) на...", "больше (меньше) в...". Составные арифметические задачи, решаемые в два действия.

Пространственные отношения. Геометрические фигуры.

Взаимное расположение предметов в пространстве и на плоскости (выше - ниже, слева - справа, сверху - снизу, ближе - дальше, между). Распознавание и изображение геометрических фигур: точка, линия (кривая, прямая), отрезок, ломаная, угол, многоугольник, треугольник, прямоугольник, квадрат, окружность, круг. Использование чертежных инструментов для выполнения построений.

Геометрические величины.

Измерение длины отрезка. Единицы длины (мм, см, дм, м). Сложение и вычитание отрезков. Измерение отрезков ломаной линии и вычисление ее длины. Взаимное расположение на плоскости геометрических фигур (пересечение, точки пересечения).

Геометрические формы в окружающем мире. Распознавание и название: куб, шар, брус.

Работа с информацией.

Сбор и представление информации, связанной со счетом (пересчетом), измерением величин; фиксирование, анализ полученной информации.

Построение простейших выражений с помощью логических связок и слов ("и"; "не"; "если... то..."; "верно и (или) неверно, что..."; "каждый"; "все"; "некоторые"); истинность утверждений.

Составление конечной последовательности (цепочки) предметов, чисел, геометрических фигур по правилу. Составление, запись и выполнение простого алгоритма, плана поиска информации.

Чтение и заполнение простых таблиц. Интерпретация данных таблицы.

Предметная область: Естествознание.

Основные *задачи* реализации содержания:

Овладение основными знаниями и развитие представлений об окружающем мире. Развитие способности использовать знания об окружающем мире в процессе жизнедеятельности. Приобретение опыта взаимодействия с миром живой и неживой природы. Преодоление вербализма знаний об окружающем мире.

Окружающий природный мир

Содержание предмета

Человек и природа.

Природа вокруг нас. Природные объекты и предметы, созданные человеком. Неживая и живая природа. Признаки предметов (цвет, форма, сравнительные размеры). Примеры явлений природы: смена времен года, снегопад, листопад, перелеты птиц, смена времени суток, рассвет, закат, ветер, дождь, гроза.

Вещество. Разнообразие веществ в окружающем мире. Примеры веществ: соль, сахар, вода, природный газ. Твердые тела, жидкости, газы. Простейшие практические работы с веществами, жидкостями, газами.

Звезды и планеты. Солнце, Земля. Общее представление о планете Земля, ее форме и размерах. Глобус как модель Земли. Географическая карта и план. Материки и океаны, их названия, расположение на глобусе и карте. Важнейшие природные объекты своей страны, района. Ориентирование на местности. Компас.

Смена дня и ночи на Земле. Вращение Земли как причина смены дня и ночи. Времена года, их особенности (на основе наблюдений при использовании всех анализаторов). Обращение Земли вокруг Солнца как причина смены времен года. Смена времен года в родном крае.

Погода, ее составляющие (температура воздуха, облачность, осадки, ветер). Наблюдение за погодой своего края на основе использования всех анализаторов. Предсказание погоды и его значение в жизни людей.

Формы земной поверхности: равнины, горы, холмы, овраги (общее представление, условное обозначение равнин и гор на карте). Особенности поверхности родного края (краткая характеристика на основе изучения географической карты).

Водоёмы, их разнообразие (океан, море, река, озеро, пруд), использование человеком. Водоёмы родного края (названия, краткая характеристика на основе изучения географической карты).

Воздух. Свойства воздуха. Значение воздуха для растений, животных, человека.

Вода. Свойства воды. Состояния воды, ее распространение в природе, значение для живых организмов и хозяйственной жизни человека. Круговорот воды в природе.

Полезные ископаемые, их значение в хозяйстве, жизни человека, бережное отношение людей к полезным ископаемым. Полезные ископаемые родного края (2 - 3 примера на основе восприятия реальных объектов).

Почва, ее состав, значение для живой природы и для хозяйственной жизни человека.

Растения, их разнообразие. Части растения (корень, стебель, лист, цветок, плод, семя). Условия, необходимые для жизни растения (свет, тепло, воздух, вода). Наблюдение роста растений, фиксация изменений на основе наблюдений реальных объектов посредством использования всех анализаторов.

Деревья, кустарники, травы. Дикорастущие и культурные растения. Роль растений в природе и жизни людей, бережное отношение человека к растениям. Растения родного края, названия и краткая характеристика на основе наблюдений реальных объектов с использованием всех анализаторов.

Грибы: съедобные и ядовитые. Правила сбора грибов.

Животные, их разнообразие. Условия, необходимые для жизни животных (воздух, вода, тепло, пища). Насекомые, рыбы, птицы, звери, их отличия. Особенности питания разных животных (хищные, растительноядные, всеядные). Размножение животных (насекомые, рыбы, птицы, звери). Дикие и домашние животные. Роль животных в природе и жизни людей, бережное отношение человека к животным. Животные родного края, их названия, краткая характеристика на основе личного опыта наблюдений реальных объектов, посредством использования всех анализаторов.

Лес, луг, водоем. Единство живой и неживой природы (солнечный свет, воздух, вода, почва, растения, животные). Круговорот веществ. Взаимосвязи в природном сообществе: растения - пища и укрытие для животных; животные - распространители плодов и семян растений. Влияние человека на природные сообщества. Природные сообщества родного края (2 - 3 примера на основе наблюдений).

Природные зоны России: общее представление, основные природные зоны (климат, растительный и животный мир, особенности труда и быта людей, влияние человека на природу изучаемых зон, охрана природы).

Человек как часть природы. Зависимость жизни человека от природы. Этическое и эстетическое значение природы в жизни человека. Освоение человеком законов жизни природы посредством практической деятельности. Народный календарь (приметы, поговорки, пословицы), определяющий сезонный труд людей.

Положительное и отрицательное влияние деятельности человека на природу (в том числе на примере окружающей местности). Правила поведения в природе. Охрана природных богатств: воды, воздуха, полезных ископаемых, растительного и животного мира. Заповедники, национальные парки, их роль в охране природы. Красная книга России, ее значение, отдельные представители растений и животных Красной книги. Посильное участие в охране природы. Личная ответственность каждого человека за сохранность природы.

Общее представление о строении тела человека. Системы органов (опорно-двигательная, пищеварительная, дыхательная, кровеносная, нервная, органы чувств), их роль в жизнедеятельности организма. Гигиена систем органов. Измерение температуры тела человека, частоты пульса. Личная ответственность каждого человека за состояние своего здоровья и здоровья окружающих его людей.

Человек и общество.

Общество. Нравственные и культурные ценности.

Человек как член общества, носитель и создатель культуры. Развитие культуры общества и каждого его члена. Элементарные знания о вкладе в культуру человечества традиций и религиозных воззрений разных народов. Взаимоотношения человека с другими людьми. Культура общения с представителями разных национальностей, социальных групп: проявление уважения, взаимопомощи, умения прислушиваться к чужому мнению. Внутренний мир человека: общее представление о человеческих свойствах и качествах.

Понятие семьи. Семейные традиции. Взаимоотношения в семье и взаимопомощь членов семьи. Оказание посильной помощи взрослым. Забота о детях, престарелых, больных. Родословная. Имена и фамилии членов семьи. Составление элементарной схемы родословного древа, истории семьи. Духовно-нравственные ценности в семейной культуре народов России и мира.

Младший школьник. Правила поведения в школе, на уроке. Обращение к учителю. Оценка роли учителя в культуре народов России и мира. Классный, школьный коллектив, совместная учеба, игры, отдых. Составление режима дня школьника.

Друзья, взаимоотношения между ними; ценность дружбы, согласия, взаимной помощи. Правила взаимоотношений со взрослыми, сверстниками, культура поведения в школе и других общественных местах.

Значение труда в жизни человека и общества. Трудолюбие как общественно значимая ценность в культуре народов России и мира. Профессии людей. Личная ответственность человека за результаты своего труда. Профессиональное мастерство.

Общественный транспорт. Транспорт города (села). Наземный, воздушный и водный транспорт. Правила пользования транспортом. Средства связи: почта, телеграф, телефон, электронная почта, аудио.

Средства массовой информации: радио, телевидение, пресса, Интернет. Наша Родина. Ценностно-смысловое содержание понятий "Родина", "Отечество", "Отчизна". Государственная символика России: Государственный герб России, Государственный флаг России, Государственный гимн России; правила поведения при прослушивании гимна. Конституция - Основной закон Российской Федерации. Права ребенка.

Президент Российской Федерации. Ответственность главы государства за социальное и духовно-нравственное благополучие граждан.

Праздник в жизни общества как средство укрепления общественной солидарности и упрочения духовно-нравственных связей между соотечественниками: Новый год, Рождество, День защитника Отечества, 8 Марта, День весны и труда, День Победы, День России, День защиты детей, День народного единства, День Конституции. Праздники и памятные даты своего региона. Россия на карте, государственная граница России.

Москва как столица России. Города России.

Многонациональность нашей страны. Народы, населяющие Россию, их обычаи, характерные особенности быта (по выбору). Родной край, родной город (населенный пункт), регион (область, край, республика): название, основные достопримечательности; музеи, театры, спортивные комплексы. Особенности труда людей родного края, их профессии.

Страны и народы мира. Общее представление о многообразии стран, народов, религий на Земле. Знакомство с несколькими (с 3 - 4) странами (с контрастными особенностями): название, расположение, столица, главные достопримечательности.

Правила безопасной жизни.

Ценность здоровья и здорового образа жизни.

Режим дня обучающегося, чередование труда и отдыха в режиме дня; личная гигиена. Физическая культура, закаливание, игры на воздухе как условие сохранения и укрепления здоровья. Личная ответственность каждого человека за сохранение и укрепление своего физического и нравственного здоровья. Номера телефонов экстренной помощи. Дорога от дома до школы, правила безопасного поведения на дорогах, в парке и других местах в разное время года. Правила пожарной безопасности, основные правила обращения с газом, электричеством, водой.

Предметная область:

Искусство.

Основные *задачи* реализации содержания:

Накопление первоначальных впечатлений о доступных видах искусств. Формирование простейших эстетических ориентиров ("красиво" и "некрасиво") и их использование в учебной и повседневной жизни. Развитие опыта самовыражения в доступных видах искусства. Овладение элементарными практическими умениями и навыками в различных видах художественной деятельности (пение, рисунок, живопись и другие).

Рисование

Содержание предмета

Подготовительный период обучения

Различение формы предметов при помощи зрения, осязания и обводящих движений руки, узнавание основных геометрических фигур и тел (круг, квадрат, прямоугольник, шар, куб);

Ориентировка на плоскости листа бумаги: нахождение середины, верхнего, нижнего, правого, левого края;

Формирование графических представлений формы (круг, квадрат, прямоугольник, треугольник), различение круга и овала.

Воспитание интереса к рисованию и рисункам.

Развитие мелкой моторики руки: правильное удержание карандаша и кисточки, формирование навыка произвольной регуляции нажима и темпа движения (его замедление и ускорение), прекращение движения в нужной точке; сохранение направления движения.

Восприятие произведений искусства: особенности художественного творчества: художник и зритель, отражение в произведениях пластических искусств отношения к природе, человеку и обществу, человек, мир природы в реальной жизни: образ человека, природы в искусстве, ведущие художественные музеи России (Русский музей, Эрмитаж) и региональные музеи.

Виды художественной деятельности:

Рисунок. Материалы для рисунка: карандаш, ручка, фломастер, мелки. Приемы работы с некоторыми графическими материалами. Красота и разнообразие природы, человека, зданий, предметов, выраженные средствами рисунка. Изображение деревьев, птиц, животных: общие и характерные черты.

Живопись. Живописные материалы. Красота и разнообразие природы, человека, зданий, предметов, выраженные средствами живописи. Цвет - основа языка живописи. Выбор средств художественной выразительности для создания живописного образа в соответствии с поставленными задачами. Образы природы и человека в живописи.

Скульптура. Материалы скульптуры и их роль в создании выразительного образа. Элементарные приемы работы с пластическими скульптурными материалами для создания выразительного образа (пластилин, глина - раскатывание, набор объема, вытягивание формы). Объем - основа языка скульптуры. Основные темы скульптуры. Красота человека и животных, выраженная средствами скульптуры.

Художественное конструирование и дизайн. Разнообразие материалов для художественного конструирования и моделирования (пластилин, бумага, картон). Элементарные приемы работы с различными материалами для создания выразительного образа (пластилин - раскатывание, набор объема, вытягивание формы; бумага и картон - сгибание, вырезание).

Декоративно-прикладное искусство.

Истоки декоративно-прикладного искусства и его роль в жизни человека. Понятие о характере народной культуры (украшение жилища, предметов быта, орудий труда, костюма; музыка, песни, хороводы; былины, сказания, сказки). Представления народа о мужской и женской красоте, отраженные в изобразительном искусстве, сказках, песнях. Сказочные образы в народной культуре и декоративно-прикладном искусстве. Разнообразие форм в природе как основа декоративных форм в прикладном искусстве (цветы, раскраска бабочек, переплетение ветвей деревьев, морозные узоры на стекле). Ознакомление с произведениями народных художественных промыслов в России (с учетом местных условий).

Беседы об изобразительном искусстве. Беседы на темы: "Как и о чем создаются картины", "Как и о чем создаются скульптуры".

Художники - создатели произведений живописи и графики: Ю. Васнецов, А. Саврасов, И. Левитан, И. Шишкин; Скульпторы: А. Опекушин, В. Мухина.

Обучение композиционной деятельности:

а) композиция: элементарные приемы композиции на плоскости и в пространстве, понятия: горизонталь, вертикаль и диагональ в построении композиции, понятия: линия горизонта, ближе - больше, дальше - меньше, загромождение, роль контраста в композиции: низкое и высокое, большое и маленькое, тонкое и толстое, темное и светлое, спокойное и динамичное, композиционный центр (зрительный центр композиции), главное и второстепенное в композиции, симметрия и асимметрия;

б) цвет: основные и дополнительные цвета, теплые и холодные цвета, смешение цветов, роль белой и черной красок в эмоциональном звучании и выразительности образа, эмоциональные возможности цвета, практическое овладение навыками работы с цветом, передача с помощью цвета характера персонажа, его эмоционального состояния;

в) линия: многообразие линий (тонкие, толстые, прямые, волнистые, плавные, острые, закругленные), передача с помощью линии эмоционального состояния природы, человека, животного;

г) форма: разнообразие форм предметного мира и передача их на плоскости и в пространстве, сходство и различие форм, простые геометрические формы, природные формы, силуэт.

Опыт художественно-творческой деятельности.

Участие в различных видах изобразительной, декоративно-прикладной и художественно-конструкторской деятельности.

Овладение навыками работы отдельными графическими инструментами, приемами работы с некоторыми изобразительными материалами.

Овладение навыками изучения предметов на основе зрительного восприятия (анализ, соотнесение с сенсорными эталонами формы, выделение характерных признаков, сходство и различие с другими предметами, цвет, фактура) с использованием информации, полученной с помощью осязания.

Анализ цветных, контурных, силуэтных рисунков. Освоение основ реалистического рисунка, живописи, скульптуры, декоративно-прикладного искусства. Изображение с натуры, по памяти и воображению (натюрморт, пейзаж, человек, животные, растения). Сходство и различие натуральной и декоративной формы.

Овладение элементарными основами художественной грамоты: композицией, формой, ритмом, линией, цветом, объемом, фактурой.

Создание моделей предметов бытового окружения человека. Овладение элементарными навыками лепки и бумагопластики.

Выбор и применение выразительных средств для реализации собственного замысла в рисунке, аппликации, скульптуре.

Передача настроения в творческой работе с помощью цвета, тона, композиции, пространства, линии, штриха, пятна, фактуры материала.

Использование в индивидуальной и коллективной деятельности различных художественных техник и материалов: коллажа, аппликации, бумажной пластики, гуаши, акварели, восковых мелков, карандаша, фломастеров, пластилина, глины, подручных и природных материалов.

Использование нетрадиционных изобразительных техник.

Музыка

Содержание предмета

Музыка в жизни человека.

Значение музыки в жизни человека, ее влияние на настроение, состояние человека.

Элементарные представления о многообразии музыкальных жанров и стилей. Песня, танец, марш и их разновидности. Песенность, танцевальность, маршевость. Опера, балет, концерт, мюзикл.

Отечественные народные музыкальные традиции. Музыкальный и поэтический фольклор: песни, танцы, действа, обряды, скороговорки, загадки, игры-драматизации. Сочинения отечественных композиторов о Родине.

Основные закономерности музыкального искусства.

Элементы музыкальной грамоты:

Различение характера музыкального произведения: веселый, грустный, спокойный.

Распознавание динамических оттенков музыкальных произведений: очень тихо, тихо, умеренно, быстро, громко, очень громко.

Различение на слух музыкального темпа: медленно, очень медленно, быстро.

Основные средства музыкальной выразительности (мелодия, ритм, темп).

Музыкальная речь как способ общения между людьми, ее эмоциональное воздействие. Композитор - исполнитель - слушатель. Особенности музыкальной речи в сочинениях композиторов, ее выразительный смысл. Нотная запись как способ фиксации музыкальной речи. Элементы нотной грамоты.

Музыкальная картина мира.

Общие представления о музыкальной жизни страны. Детские хоровые и инструментальные коллективы, ансамбли песни и танца. Выдающиеся исполнительские коллективы (хоровые, симфонические). Музыкальные театры. Конкурсы и фестивали музыкантов. Музыка для детей: радио- и телепередачи, видеофильмы, звукозаписи.

Различные виды музыки: вокальная, инструментальная; сольная, хоровая, оркестровая. Певческие голоса: детские, женские, мужские. Хоры: детский, женский, мужской, смешанный. Музыкальные инструменты. Оркестры: симфонический, духовой, народных инструментов.

Народное и профессиональное музыкальное творчество разных стран мира.

Предметная область: Технология.

Труд (технология)

Учебный предмет "Труд (технология)" является одним из важнейших на этапе начальной школы для слабовидящих обучающихся с легкой умственной отсталостью.

Целью изучения учебного предмета "Труд (технология)" является формирование у слабовидящих обучающихся с легкой умственной отсталостью (интеллектуальными нарушениями) практических умений и навыков, необходимых для занятий различными доступными видами труда, воспитание трудолюбия и развитие позитивного отношения к трудовой деятельности, развитие зрительного восприятия и зрительного внимания при выполнении трудовых действий.

Программа учебного предмета "Труд (технология)" направлена на решение системы общеобразовательных и коррекционно-образовательных задач.

Общеобразовательные задачи:

формирование представлений о материальной культуре как продукте творческой предметно-преобразующей деятельности человека;

формирование представлений о гармоничном единстве природного и рукотворного мира и о месте в нем человека;

расширение культурного кругозора, обогащение знаний о культурно-исторических традициях в мире вещей;

расширение знаний о материалах и их свойствах, технологиях использования;

формирование практических умений и навыков использования различных материалов в предметно-преобразующей деятельности;

формирование интереса к разнообразным видам труда;

развитие познавательных психических процессов (восприятия, памяти, воображения, мышления, речи);

развитие умственной деятельности (анализ, синтез, сравнение, классификация, обобщение);

развитие сенсомоторной сферы, рук, зрительно-моторной координации, глазомера через формирование практических умений;

развитие регулятивной структуры деятельности (включающей целеполагание, планирование, контроль и оценку действий и результатов деятельности в соответствии с поставленной целью);

формирование информационной грамотности, умения работать с различными источниками информации;

формирование коммуникативной культуры, развитие активности, целенаправленности, инициативности; духовно-нравственное воспитание и развитие социально полезных качеств личности.

Коррекционно-образовательные задачи реализации специфических особых образовательных потребностей слабовидящих обучающихся с легкой умственной отсталостью:

овладение элементарными знаниями о видах труда;

формирование организационных умений в труде (работать только на своем рабочем месте, правильно располагать на нем материалы и инструменты, убирать их по окончании работы, знать и выполнять правила внутреннего распорядка и безопасной работы, санитарно-гигиенические требования);

формирование умений контролировать свою работу (определять правильность действий и результатов, оценивать качество готовых изделий) с помощью педагога;

формирование навыков безопасной работы с инструментами с помощью педагога.

воспитание бережного отношения к природе;

- развитие и расширение кругозора;
- развитие интереса к разнообразным видам труда;
- воспитание положительных качеств личности (трудолюбие, настойчивость, отзывчивость);
- формирование умения работать в коллективе;
- формирование доброжелательного отношения друг к другу, старшим;
- коррекция недостатков познавательной деятельности посредством формирования алгоритма зрительного и осязательно-зрительного обследования объекта, его формы, цвета, величины, пространственного расположения;
- развитие аналитико-синтетической деятельности - овладение умением сравнивать объекты, предметы по форме, величине;
- обучение уточнению соответствия конструкции поделки натуральному предмету (стилизованные фигурки животных и другие);
- формирование представления о натуральных предметах;
- развитие точности и согласованности движений пальцев рук, глазомера, зрительно-моторной координации.

Содержание обучения

Содержание предмета "Труд (технология)" на этапе обучения в начальной школе включает следующие **разделы**:

- общесультурные и общетрудовые компетенции;
- технология ручной обработки материалов;
- конструирование и моделирование.

Общее психическое и интеллектуальное недоразвитие, наличие слабовидения, недостатки развития двигательной и речевой сферы, а в ряде случаев и отсутствие организованного дошкольного образования, значительно снижают готовность обучающихся данной группы к школьному обучению. Поэтому освоение программного содержания учебного предмета начинается с пропедевтического (диагностического) периода, направленного на определение степени готовности каждого обучающегося к овладению первоначальными разнообразными видами работы с различными материалами

При обучении в 1 дополнительном классе в 1 полугодии для выполнения поделок практически не используются инструменты.

Обучающиеся работают в основном с пластическим материалом (пластилин). Работа с ним позволяет эффективно развивать точность и согласованность движений пальцев рук, достаточно легко создавать объемные модели несложной формы (овощи, фрукты, растения, игрушки). На протяжении всего периода изучения предмета "Труд (технология)" следует уточнять представления обучающихся о натуральных предметах. При знакомстве с объектом, образцом, его плоскостной или объемной моделью педагогу необходимо постоянно направлять внимание обучающихся на соответствие образца выполняемым заданиям (поделкам), соблюдая пропорции, формы, величину и другие признаки. Это способствует формированию у слабовидящих обучающихся с легкой умственной отсталостью предметных представлений и накоплению чувственного опыта.

Программа учебного предмета предусматривает выполнение объемных изделий из бумаги (в 1 полугодии в 1 дополнительном классе без использования инструментов). При работе с бумагой также важно, помимо образца, уточнять соответствие конструкции поделки натуральному предмету (стол, стул, стилизованные фигурки животных).

Работа с текстильными материалами направлена на совершенствование и развитие мелких движений кисти и пальцев рук. Работа с природными материалами также позволяет развивать пространственное, конструктивное мышление, создает необходимые предпосылки для воспитания

любви к природе. При работе с инструментами особое внимание следует уделять обучению соблюдению правил безопасности.

Содержание обучения в 1 дополнительном классе.

Общекультурные и общетрудовые компетенции: основные виды деятельности человека и профессий. Поделочные материалы для уроков труда (технологии), инструменты для работы с этими материалами и правила работы на уроках труда (технологии).

Сорта бумаги (писчая, печатная, рисовальная, впитывающая, упаковочная, обойная, бумага для творчества) и ее назначение. Свойства бумаги (плотная, тонкая, гладкая, шероховатая, блестящая, матовая). Назначение сортов бумаги.

Физические свойства пластилина.

Правила обращения с ножницами. Устройство ножниц.

Рассказ о нитках в природе и жизни человека; из чего делают нитки. Знание физических свойств (тонкие, толстые, короткие, длинные, цветные). Определение функциональной значимости предметов, сделанных из ниток, в быту, игре.

Называние понятий "шитье", "вышивка", "контур", "стежок", "расстояние между стежками".

Технология ручной обработки материалов: работа с глиной и пластилином. Физические свойства глины. Предметы, сделанные из глины. Физические свойства пластилина, правила обращения с пластилином, инструменты и приемы работы с пластилином. Правила работы с пластилином. Аппликация из пластилина. Разминание пластилина в руках и размазывание его по поверхности. Конструктивный способ лепки. Раскатывание пластилина столбиками (палочками). Сравнение предметов по длине (длинный, короткий, средний), толщине (тонкий, толстый). Сравнение длины вылепленной из пластилина заготовки со схемами в учебнике. Деление пластилина в соответствии с количеством, величиной и цветом деталей изделия. Приемы лепки "скатывание в ладонях шара из пластилина кругообразными движениями", "раскатывание пластилина в ладонях до овальной формы" (наконечник пирамидки), "сплющивание пластилина ладонью" и "размазывание пластилина на картоне". Выполнение изделия пластическим способом лепки из одного куска пластилина. Приемы "скатывание в ладонях шара из пластилина кругообразными движениями", "раскатывание пластилина в ладонях до овальной формы", "вдавливание пальцем пластилина". Прием "вытягивание шара и овала до конической формы". Приемы работы с пластилином: "раскатывание пластилина в ладонях до овальной формы", "вытягивание овала до конической формы" и "сплющивание пластилина ладонью". Скатывание заготовки шарообразной формы. Соблюдение пропорций и пространственные соотношения деталей, частей при лепке объемной фигуры.

Работа с природными материалами. Листья деревьев и свойства засушенных листьев. Приемы соединения природного материала с поверхностью листа при помощи пластилина. Предметы природного мира группы "Овощи", "Домашние птицы", "Овощи". Предметы рукотворного мира группы "Транспорт", "Игрушки". Еловые шишки - природный материал. Свойства еловых шишек (форма, цвет, величина, поверхность). Прием "накручивание заготовки на палочку (веточку)".

Ориентировка на плоскости листа. Ориентировка в пространстве (наверху, внизу, слева, справа) и в пространстве геометрических фигур "квадрат", "треугольник", "прямоугольник" (верхний угол, нижний угол, правая, левая, боковая, нижняя стороны, середина). Выполнение предметно-практических действий в заданном пространственном направлении (на себя, от себя). Установление пространственных соотношений предметов (на, перед, за, справа, слева, сверху). Ориентировка в пространстве (наверху, внизу, слева, справа). Инструкция, содержащая пространственную характеристику.

Понятие "аппликация". Составление аппликации из засушенных листьев по инструкции

педагога и технической карте изделия.

Работа с бумагой и картоном. Предметы, сделанные из бумаги. Составление коллекции сортов бумаги. Физические свойства бумаги (сгибается, режется, разрывается, обрывается) в процессе предметно-практических действий. Прием разрывания бумаги на две части по линии сгиба. Приемы обрывания кусочков цветной бумаги и наклеивания обрывных кусочков на основу. Прямые (вертикальные, горизонтальные, наклонные) и кривые (дугообразные, волнообразные, спиралеобразные) линии. Наклеивание смятых из бумаги шариков на основу.

Основные признаки геометрической фигуры "треугольник" (три стороны, три угла, середина). Различение треугольников по величине. Сгибание треугольника пополам, ориентировка в пространстве геометрической фигуры треугольник (верхний угол, нижний угол, правая, левая, боковая, нижняя стороны). Основные признаки геометрической фигуры "квадрат". Геометрические фигуры треугольник, квадрат, прямоугольник, их признаков (стороны, углы). Различение квадрата, прямоугольника и треугольника. Выполнение приемов "сгибание квадрата пополам" и "сгибание квадрата с угла на угол (по диагонали)", "совмещение сторон с опорными точками". Геометрическая фигура "круг" и соотнесение круга с предметами рукотворного мира, имеющими круглую форму. Геометрическая фигура "овал" и определение сходства и различия овала и круга. Соотнесение овала с предметами природного и рукотворного мира, имеющими овальную форму. Называние геометрических форм в полуфабрикate.

Работа ножницами. Устройство ножниц, их функциональное назначение, правила их хранения, техника безопасности (в том числе при передаче их другому лицу). Имитация движения ножницами на весу (без бумаги). Прием "разрез по короткой вертикальной линии, смыкая лезвия ножниц до конца". Выполнение приема "надрез по короткой вертикальной линии, не смыкая лезвия ножниц". Контролирование мышечного усилия при выполнении короткого разреза. Прием "надрез по коротким вертикальным линиям" без предварительной разметки. Выполнение приема "разрез по незначительно изогнутой линии (дуге), не смыкая лезвия ножниц". Прием резания ножницами по кривой линии. Вырезание по кругу, рационально используя приемы резания бумаги. Выполнение приема "вырезание по незначительно изогнутой линии"

Рисование по опорным точкам снизу вверх (графические упражнения). Разметка по шаблону. Рисование по линиям или опорным точкам предметы, имеющие округлый контур.

Работа с нитками. Работа с нитками (смазывание в клубок, наматывание на катушки, разрывание, разрезание). Наматывание ниток в клубок. Вдевание нитки в иголку. Закрепление нитки в начале и конце строчки (прошивание два-три раза на одном месте). Прием шитья "игла вверх-вниз". Вышивание в два приема: шитье приемом "игла вверх-вниз" и заполнение расстояния между стежками ниткой того же или другого цвета.

Конструирование и моделирование: работа с предметно-операционным планом. Конструктивный способ лепки предметов. Осуществление контроля за выполнением практического действия, используя для этого схемы из учебника. Использование шишек в конструктивной деятельности. Последовательное конструирование с использованием изобразительно-графического пооперационного плана. Разбор образца объемного многодетального изделия с помощью педагога. Планирование операции с использованием предметно-операционного плана. Выполнение действий по инструкции, содержащей пространственную характеристику. Работа с пооперационным изобразительно-графическим планом. Соблюдение пропорций в изделии и соединение их в единую конструкцию.

Содержание обучения в 1 классе.

Общекультурные и общетрудовые компетенции: основные виды деятельности человека и профессий. Подделочные материалы для уроков труда (технологии), инструменты для работы с

этими материалами и правила работы на уроках труда (технологии).

Природные материалы и среды, где их находят. Предметы, сделанные из природного материала. Свойства природного материала (форма, цвет, величина, поверхность).

Физические свойства пластилина.

Правила обращения с ножницами. Устройство ножниц.

Последовательное конструирование с использованием изобразительно-графического пооперационного плана.

Определение функциональной значимости предметов, сделанных из ниток, в быту, игре.

Симметрия.

Разбор аппликации с помощью педагога (определять тематику, выделять детали, цветовые отношения, пространственное расположение деталей, узнавать приемы обработки бумаги (разметка по шаблону, вырезание, обрывание, наклеивание)).

Рассказ о предметах симметричного строения.

Называние свойства ниток, способы их хранения и приемы использования в быту. Разбор правил безопасной работы с иглой. Называние понятий "шитье", "вышивка", "контур", "стежок", "расстояние между стежками".

Технология ручной обработки материалов: работа с природными материалами. Листья деревьев и свойства засушенных листьев.

Ориентировка на плоскости листа. Ориентировка в пространстве геометрической фигуры прямоугольник (верхняя, нижняя, правая, левая, боковая стороны, середина, верхний, нижний, левый, правый углы). Ориентировка в пространстве (наверху, внизу, слева, справа) и в пространстве геометрических фигур "квадрат", "треугольник", "прямоугольник" (верхний угол, нижний угол, правая, левая, боковая, нижняя стороны, середина). Ориентировка в пространстве в процессе размещения и наклеивания заготовок внутри контура.

Понятие "аппликация". Составление аппликации из засушенных листьев по инструкции педагога и технической карте изделия.

Работа с бумагой и картоном. Назначение и сорта бумаги. Разметка по шаблону. Выполнение приемов "сгибание квадрата пополам" и "сгибание квадрата с угла на угол (по диагонали)", "совмещение сторон с опорными точками". Практические действия с бумагой (рвется, мнется, гнется, клеится, режется). Выполнение приема "плетение вверх-вниз". Складывание бумаги в гармошку. Выполнение приема "сгибание бумаги пополам". Выполнение приема предметного симметричного вырезания из бумаги, сложенной пополам.

Основные признаки геометрической фигуры "квадрат" (четыре стороны, четыре угла, середина). Различение квадратов по величине. Сгибание квадрата с угла на угол, ориентировка в пространстве геометрической фигуры квадрат (верхний угол, нижний угол, правая, левая стороны). Основные признаки геометрической фигуры "прямоугольник" (четыре стороны, по две - одинаковой длины, четыре угла - все прямые). Различение прямоугольников по величине. Сгибание прямоугольника пополам и совмещение углов с опорными точками в разных пространственных направлениях (сверху вниз, снизу вверх). Основные признаки геометрической фигуры "треугольник". Основные признаки геометрических фигур "квадрат" и "треугольник". Различение квадрата, прямоугольника и треугольника.

Работа с глиной и пластилином. Пластический способ лепки предметов шаровидной или овальной формы из одного куска пластилина. Скатывание в ладонях шара из пластилина кругообразными движениями, раскатывание пластилина в ладонях до овальной формы. Деление пластилина в соответствии с количеством, величиной и цветом деталей изделия. Приемы лепки "скатывание в ладонях шара из пластилина кругообразными движениями", "раскатывание пластилина в ладонях до овальной формы" (наконечник пирамидки), "сплющивание пластилина

ладонью" и "размазывание пластилина на картоне". Приемы работы с пластилином: "раскатывание пластилина в ладонях до овальной формы", "вытягивание овала до конической формы" и "сплющивание пластилина ладонью". Скатывание заготовки овальной формы. Умение выполнять приемы обработки пластилина и соединения деталей: "прищипывание", "примазывание". Соблюдение пропорций при лепке объемной фигуры

Работа с ножницами. Имитация движения ножницами на весу (без бумаги). Прием "разрез по короткой наклонной линии, смыкая лезвия ножниц до конца", "разрез по короткой вертикальной линии, смыкая лезвия ножниц до конца", "разрез по длинной линии, не смыкая лезвия ножниц", "скругление углов прямоугольной формы". Умение резать по короткой наклонной линии. Контролирование мышечное усилия при выполнении короткого надреза. Выполнение приема криволинейного вырезания "разрез по незначительно-изогнутой линии (дуге), не смыкая лезвия ножниц". Освоение способа симметричного вырезания. Вырезание по кривой (волнообразной) линии. Вырезание геометрических форм симметричного строения.

Рисование по опорным точкам снизу вверх. Разметка по шаблону.

Работа с нитками. Выполнение приемов наматывания ниток на основу. Использование инструментов (иглы, ножницы, наперсток). Вдевание нитки в иголку. Закрепление нитки в начале и конце строчки (прошивание два-три раза на одном месте). Прием шитья "игла вверх-вниз". Вышивание в два приема: шитье приемом "игла вверх-вниз" и заполнение расстояния между стежками ниткой того же или другого цвета.

Конструирование и моделирование: приемы соединения природного материала с поверхностью листа при помощи пластилина. Работа с предметно-операционным планом. Владение конструктивным способом лепки многодетальных предметов. Контроль за выполнением практического действия, используя для этого схемы из учебника. Сборка конструкции с опорой на образец. Планирование ближайшей операции с помощью пооперационного плана. Выполнение орнамента (в орнаменте все элементы могут чередоваться или повторяться).

Содержание обучения во 2 классе.

Общекультурные и общетрудовые компетенции: правила поведения и работы на уроках труда (технологии). Подготовка и содержание в порядке рабочего места.

Виды ручного труда, поделочных материалов и инструментов, используемых при их обработке.

Понятие "орнамент".

Представления об одежде. Представления об изделиях из ниток как о декоративных украшениях. Применение и назначение ткани в жизни людей. Процесс изготовления ткани. Различение ткани по окраске и другим свойствам. Сорта ткани и их применение в одежде. Составление коллекции тканей. Профессия портного. Понятия "шитье", "вышивка", "стежок", "расстояние между стежками".

Представления о глине как о материале для изготовления посуды. Понятие "скульптура" и произведения этого вида искусства.

Понятия "иллюстрация" и "макет".

Технология ручной обработки материалов: работа с глиной и пластилином. Глина и пластилин как поделочный материал. Глина как строительный материал. Обработка пластилина с применением резака, стеки. Навыки обработки пластилина: сминание, скатывание, сплющивание, вытягивание. Лепка чашки цилиндрической формы. Приемы "раскатывание пластилина в ладонях до овальной формы", "вдавливание пластилина пальцем". Лепка конструктивным способом изделия конической формы. Прием "скатывание пластилина столбиком (палочкой)". Осуществление контроля способом сравнения длины вылепленной из пластилина заготовки со схемами в рабочей тетради. Скатывание пластилина кругообразными движениями до получения

формы шара. Лепка фигурок животных конструктивным способом. Пластический способ лепки из пластилина.

Геометрическое тело "брус". Сравнение бруса с реальными предметами. Лепка из пластилина изделия, состоящего из деталей прямоугольной геометрической формы. Приемы: "разметка по шаблону геометрических фигур", "сгибание бумаги пополам", "симметричное вырезание из бумаги", "наклеивание листьев на бумажную поверхность". Геометрические фигуры (квадрат, треугольник). Сходство и различия этих фигур (стороны, углы). Геометрическое тело "цилиндр". Понятия "конус", "усеченный конус". Геометрическое тело "шар", его признаки.

Работа с природными материалами. Виды природных материалов, их применение, правила сбора, сушки и хранения. Использование листьев для украшения предметов быта. Изделия, игрушки, сделанные из природных материалов. Плоды деревьев (желуди). Столярные инструменты и правила работы с шилом. Изделия, игрушки, сделанные из природных материалов. Изготовление изделий из скорлупы грецкого ореха с применением другого поделочного материала. Представления о растительном мире (хвойные деревья). Строение сосновой и еловой шишек. Изготовление из шишек человечка с использованием дополнительных поделочных материалов (пластилин).

Работа с бумагой и картоном. Сорты бумаги (писчая, газетная, рисовальная, салфеточная), свойства бумаги (прочность, толщина, гибкость, влагоустойчивость). Фактура бумаги. Закрепление умений узнавать и называть цвета, в которые окрашена бумага. Словарная работа: газетная, книжная, писчая, почтовая, конвертная, салфеточная, туалетная, обояная, упаковочная. Обработка бумаги с использованием приемов сминания. Правила работы с клеем и кистью. Картон. Предметы, сделанные из картона, функциональная значимость в быту, игре, учебе. Технические сведения о картоне: сорт (переплетный, коробочный); цвет (серый, белый, желтый, цветной), физические свойства (гладкий, шероховатый, рифленый); особенности (картон впитывает влагу и коробится; толстый картон ломается по сгибу, тонкий легко сгибается, режется). Понятие "шаблон" и его геометрические формы. Разметка фигур на бумаге по образцу. Понятия "контур", "силуэт". Вырезание ножницами по контурной линии. Приемы изготовления плоских елочных игрушек в форме стилизованных изображений. Понятие "бумажная мозаика". Приемы: "разметка по шаблону", "вырезание по контурной линии", "обрывание бумаги", "наклеивание небольших кусочков бумаги на основу". Понятие "симметрия". Приемы "разметка по шаблону", "симметричное вырезание из бумаги, сложенной пополам", "надрез по прямой линии". Сборка способом соединения заготовок в прорези. Изготовление из бумаги шара, состоящего из 4 - 5 и более полос бумаги. Технические приемы "разметка полос по шаблону", "разрез по длинной линии", "склеивание полосы-заготовки кольцом". Сборка способом склеивания заготовок.

Пространственная ориентировка на листе бумаги (картона) и размещение предметного изображения на его поверхности. Коррекция восприятия пространства (наверху, внизу, слева, справа). Ориентировка в пространстве геометрической фигуры "квадрат".

Работа с текстильными материалами. Свойства ниток, виды работы с нитками (вязание, вышивание, шитье, плетение, связывание в пучок). Анализ изделия из ниток. Приемы наматывания, связывания, резания ниток. Назначение пуговиц, цвет, форма, материал, из которых производят пуговицы. Вдевание нитки в иголку. Прием завязывания узелка на конце нити. Пришивание пуговиц с двумя сквозными отверстиями к ткани. Прием шитья "игла вверх-вниз". Анализ изделия из ниток, выделение его признаков и свойств по вопросам педагога. Приемы наматывания, связывания, резания ниток. Правила хранения ниток в виде бобин, катушек, мотков, клубков. Приемы наматывания ниток на картон. Сматывание ниток в клубок на бумажный шарик. Инструменты и приспособления, необходимые для швейных работ. Технология раскроя и резания

ткани по выкройке. Технология сшивания сметочными стежками на бумаге в клетку и на ткани. Правила хранения игл. Представления о форме игольниц и материалах, используемых для их изготовления. Изготовление игольницы по образцу. Вышивка. Виды отделочных ручных стежков (сметочный стежок). Вышивание закладки сметочным стежком и оформлению концов закладки кисточками.

Понятие "аппликация". Анализ аппликации и выделение основных признаков и свойств аппликационных изображений. Составление аппликации из сухих листьев с использованием предметно-операционного плана в коллективной беседе.

Конструирование и моделирование: составление плана работы над изделием с использованием предметно-операционный плана с помощью педагога. Работа по плану. Составление плана выполнения многодетальной поделки и оценивание своего изделия по вопросам педагога. Чтение изобразительно-графического плана с помощью педагога. Оценка качества выполненной работы в сравнении с образцом.

Содержание обучения в 3 классе.

Общекультурные и общетрудовые компетенции: знакомство с правилами поведения и работы на уроках труда (технологии).

Подготовка рабочего места и содержания его в порядке.

Повторение видов ручного труда, поделочных материалов и инструментов, используемых при их обработке.

Виды природных материалов, виды работы с природными материалами. Рассказ о природном материале как поделочном и его художественно-выразительных свойствах. Рассказ об изделиях и игрушках, сделанных из природных материалов.

Рассказ об изделиях из древесины и их назначении. Рассказ об использовании древесины в разных видах работы. Знакомство с условиями труда в школьной столярной мастерской при работе со столярной ручной пилой (ножовкой) и с отходами в виде опилок (по возможности).

Знакомство с профессией слесаря. Знакомство с условиями труда и техникой безопасности в школьной слесарной мастерской (по возможности). Получение познавательных сведений о металлоконструкторе.

Перечисление предметов, сделанных из картона, и их функциональная значимость в быту, игре, учебе.

Технология ручной обработки материалов: работа с природными материалами. Определение признаков и свойств орехов. Изготовление изделий из скорлупы грецкого ореха с применением других поделочных материалов. Изготовление объемных изделий из природных материалов.

Разбор аппликации и выделение основных признаков и свойств аппликационных изображений. Изготовление аппликации из засушенных листьев с опорой на предметно-операционный план в коллективной беседе. Изготовление аппликации из обрывной бумаги с опорой на предметно-операционный план.

Работа с бумагой и картоном. Сравнение разных сортов бумаги. Определение видов работы с бумагой и приемы работы с бумагой. Определение приемов работы с бумагой (разметка, резание, сгибание). Выполнение технологических операций, используемых при окантовке картона. Технологии работы с бумажными полосами. Выполнение приемов работы с бумагой: разметка полос на бумаге по линейке (шаблону); разрез по длинной линии; склеивание полос-заготовок; сгибание полос. Изготовление складных игрушек из бумажных полос. Технология работы с бумажными кольцами. Изготовление игрушек из бумажных колец. Рассмотрение карнавальных масок и полумасок. Изготовление карнавальной полумаски. Карнавальные головные уборы, применение, способы изготовления, материалы, используемые при их изготовлении. Изготовление

карнавальных головных уборов. Выполнение технологии: окантовки картона полосками бумаги или технической ткани; изготовления складной доски способом окантовки картона листом бумаги. Соблюдение последовательности окантовки картона бумагой. Изготовление открытых коробок способом склеивания с помощью клеев и оклеивания их полосками бумаги. Изготовление открытых коробок способом склеивания бортов встык. Изготовление конуса из круга. Конструирование объемных игрушек на основе геометрических тел.

Работа с проволокой. Определение понятия "проволока", применение проволоки в изделиях из природных и других материалов. Знакомство с видами и свойствами проволоки, инструментами, используемыми при работе с проволокой. Формообразование при работе с проволокой. Освоение технологических приемов работы с проволокой. Подготовка рабочего места для работы с проволокой, правила обращения с проволокой.

Работа с древесиной. Изделия из древесины. Знакомство с понятиями "дерево" и "древесина", различия между ними. Знакомство с условиями труда и техникой безопасности в школьной столярной мастерской (по возможности). Выполнение способами обработки древесины ручными инструментами и приспособлениями. Освоение технологии изготовления опорного колышка. Знакомство с правилами безопасности, подготовка рабочего места для работы с древесиной, правила безопасной работы с древесиной, инструментами и материалами. Выполнение технологии изготовления аппликации из древесных опилок. Организация рабочего места для работы с опилками.

Работа с металлоконструктором. Рассмотрение изделий из металлоконструктора. Выполнение технологии соединения планок винтом и гайкой. Сборка треугольника и квадрата из планок. Проведение сборки треугольника и квадрата из планок.

Работа с текстильными материалами. Освоение технологии сшивания деталей изделия строчкой прямого стежка. Выполнение прямых стежков "вперед иголку", "назад иголку". Выполнение различных видов ручных стежков и строчек. Выполнение технологии сшивания деталей изделия строчкой прямого стежка. Выполнение шитья строчкой прямого стежка в два приема. Выполнение шитья справа налево с заполнением промежутков между стежками. Определение видов украшения изделий. Использование строчек прямого и косого стежка в два приема в вышивании. Выполнение технологии изготовления закладки по образцу.

Конструирование и моделирование: составление плана и изготовление изделия по составленному плану, оценивание своего изделия самостоятельно и по вопросам педагога. Изготовление изделия из скорлупы грецкого ореха, пластилина и проволоки по предметно-операционному плану самостоятельно и с частичной помощью педагога. Выполнение приемов соединения деталей из природного материала: соединения с помощью заостренной палочки и пластилина. Чтение предметно-операционного плана и следование ему.

Содержание обучения в 4 классе.

Общекультурные и общетрудовые компетенции: подготовка и содержание порядка рабочего места. Соблюдение правил поведения на уроках труда (технологии).

Подготовка рабочего места к работе с бумагой.

Проверка знаний о ткани. Проведение беседы об искусстве изготовления тряпичных кукол-скруток. Знакомство с видами ткани, ткачество. Проведение беседы о холсте как о ткани с полотняным переплетением нитей. Разбор изделия, выделение его основных признаков и деталей. Рассказ о функциональном назначении изделий из ткани.

Определение функционального назначения изделий из бумаги. Знакомство с понятием "развертка". Рассказ о функциональном назначении изделий из бумаги (коробочки).

Знакомство с изделиями декоративно-прикладного искусства.

Знакомство с понятием "геометрический орнамент", рассмотрение пространственного

размещения его элементов.

Знакомство с функциональным назначением изделий из металла. Проведение беседы о видах, свойствах, цвете, технологической ручной обработке металлов и об используемых при этом инструментах. Рассказ о функциональном назначении изделий из металла.

Рассказ о функциональном назначении изделий из бумаги.

Знакомство с видами, свойствами ниток, видами работы с нитками.

Рассказ о видах проволоки, ее свойствах, приемах сгибания.

Знакомство с изделиями из древесины.

Проведение беседы о различных операциях при ремонте одежды.

Технология ручной обработки материалов: работа с бумагой и картоном. Выполнение упражнений в дифференцировании и объединении в группы материалов, инструментов и приспособлений. Выполнение различных видов работы с бумагой (складывание, вырезание, аппликация, объемное конструирование). Соблюдение правила разметки бумаги. Складывание из треугольников. Овладение сборкой изделия способом склеивания деталей. Складывание фигурок из бумаги (оригами). Чтение схем-рисунков по условным обозначениям. Овладение складыванием базовой формы "треугольник" и на его основе - фигурки рыбки. Нахождение на линейке длины, заданной в миллиметрах. Разметка заготовки изделия. Разбор объекта, особенности конструкции изделия. Выполнение технологических операций с бумагой. Освоение приемов разметки округлых деталей изделия по шаблону и вырезания по кривым линиям (овалов). Выполнение подвижного соединения деталей. Самостоятельное изготовление изделия по готовому плану. Определение особенностей конструкции изделия. Выполнение черчения окружности с помощью циркуля. Освоение технологических операций: "разметка по шаблону", "вырезание по линии разметки". Изготовление игрушки "Летающий диск" по плану. Разбор конструкции многодетального изделия. Выделение его основных признаков и свойств. Вычерчивание окружности с помощью циркуля. Экономное использование бумаги при вычерчивании нескольких окружностей. Сборка изделия по намеченному плану. Изготовление изделия на основе развертки. Разбор конструкции изделия, его основные признаки и свойства. Выполнение технологии склеивания клапанов конверта. Выполнение сборки изделия по намеченному плану. Знакомство со способами изготовления конвертов. Выполнение сгибания бумаги по заданным условным обозначениям. Изготовление конвертов без клеевого соединения. Разметка геометрического орнамента с помощью угольника. Выполнение переплетения деталей из бумажных зигзагообразных полос. Проведение разметки наклонных линий с помощью угольника. Выполнение работы по технологии "свободное плетение" из бумаги. Рассказ о чертежных инструментах и правилах работы циркулем. Деление круга на равные части способом складывания. Выполнение склеивания деталей и сборка изделия с помощью клея. Выполнение деления круга на равные части с помощью угольника и линейки. Овладение способом тиражирования для получения большого количества одинаковых деталей. Выполнение склеивания деталей изделия с использованием приема "точечное склеивание". Выполнение приема разметки деталей изделия по шаблону. Овладение приемом: "надрез по короткой линии". Выполнение вырезания симметричных деталей из бумаги, сложенной пополам. Разбор изделия: форма изделия, конструкция изделия и пространственное соотношение его деталей. Складывание базовой формы "змея" и использование ее в изделии. Выполнение разметки с использованием чертежа. Чтение чертежа и технического рисунка по чертежным линиям. Сравнение своего чертежа с контрольной схемой в рабочей тетради.

Работа с текстильными материалами. Упражнение в дифференцировании и объединении в группы материалы, инструменты и приспособления. Изучение плотности переплетения нитей в ткани. Знакомство с процессом ткачества на примере полотняного переплетения нитей. Выполнение бумажной схемы переплетения нитей. Выполнение приема скручивания ткани.

Изготовление куклы-скрутки по плану и самостоятельно. Знакомство со способами отделки изделий из ткани. Выполнение приема обработки края салфетки способом выдергивания нитей (бахрома). Повторение правил работы с режущими и колющими инструментами. Выполнение соединения деталей изделия строчкой косого стежка. Разбор аппликации, выделение деталей и их пространственное соотношение. Выполнение связывания ниток в пучок.

Работа с металлом. Освоение приемов формообразования: сминание, сжимание, скручивание алюминиевой фольги.

Работа с проволокой. Выполнение приемов формообразования изделий из проволоки. Разбор изделия.

Работа с древесиной. Выполнение обработки древесины ручными инструментами. Применение карандашной (древесной) стружки в аппликации. Выполнение приемов получения древесной стружки в процессе заточки карандаша с применением точилки и соединения кусочков карандашной стружки. Освоение технологии клеевой обработки деталей из карандашной стружки. Выполнение клеевого соединения деталей из древесины.

Овладение технологией пришивания пуговиц с четырьмя сквозными отверстиями. Выполнение приемов отрезание нитки нужной длины, завязывание узелка на конце нитки. Обучение технологии пришивания пуговиц с ушком. Овладение приемами отрезание нитки нужной длины, завязывания узелка на конце нитки. Овладение технологией изготовления и пришивания вешалки.

Конструирование и моделирование: проведение сборки изделия по намеченному плану. Выполнение контроля за производимыми операциями. Осуществление контроля за правильностью выполнения трудовых действий. Выполнение контроля за правильностью выполнения трудовых действий. Выполнение изделия по намеченному плану. Проведение сборки изделия из разных материалов (проволока, бумага, нитки).

Предметная область: Физическая культура.

Основные *задачи* реализации содержания:

Профилактика вторичных нарушений физического развития. Владение основными двигательными умениями и навыками (бег, ходьба и другие). Развитие основных физических качеств (сила, быстрота, выносливость, координация, гибкость, равновесие). Развитие потребности в занятиях физической культурой.

Занятия по физической культуре должны проводиться в строгом соответствии с группой здоровья.

Физическая культура (Адаптивная физическая культура)

Содержание предмета

Знания о физической культуре:

- физическая культура: формирование первоначальных знаний в области физической культуры, физическая культура как организация занятий физическими упражнениями по укреплению здоровья человека, развитию силы, выносливости, координации, ходьба, бег, прыжки, лазанье, ползание, ходьба на лыжах, плавание как способы передвижения человека, физические нагрузки на занятиях физической культурой, допустимые физические нагрузки, противопоказания, правила предупреждения травматизма во время занятий физическими упражнениями: остановка по требованию педагогического работника, организация мест занятий, подбор одежды, обуви и инвентаря, культурно-гигиенические требования к занятиям физической культурой;

- физические упражнения: физические упражнения, их влияние на здоровье, физическое развитие и развитие физических качеств, основные физические качества: сила, быстрота,

выносливость, гибкость, равновесие, физические упражнения и осанка, основные положения (стойки) и элементарные движения для освоения двигательных действий, физическая нагрузка, противопоказания к физическим упражнениям и нагрузкам, подвижные игры и их разнообразие.

Способы физической деятельности:

- самостоятельные занятия, составление режима дня, выполнение культурно-гигиенических навыков для занятий физической культурой;

- выполнение простейших закалывающих процедур, комплексов упражнений для формирования правильной осанки и развития мышц туловища, развития основных физических качеств; проведение оздоровительных занятий в режиме дня (утренняя зарядка, физкультминутки), формирование представлений о доступных (по состоянию здоровья и зрения) физических упражнениях, умение их выполнять;

- самостоятельные игры и развлечения, участие в подвижных играх, физкультурно-оздоровительных мероприятиях, накопление опыта самостоятельного выполнения движений и упражнений.

Физическое совершенствование:

- физкультурно-оздоровительная деятельность: формирование установки на сохранение и укрепление здоровья, навыков здорового и безопасного образа жизни;

- комплексы физических упражнений для утренней зарядки, физкультминуток;

- комплексы упражнений по профилактике и коррекции нарушений осанки, формированию навыков правильной осанки;

- комплексы упражнений для укрепления сводов стоп, развития их подвижности;

- комплексы упражнений на развитие физических качеств;

- комплексы упражнений на развитие мелкой моторики рук;

- комплексы дыхательных упражнений;

- упражнения на расслабление (физическое и психическое);

- упражнения на равновесие, на координацию.

Спортивно-оздоровительная деятельность:

- гимнастика с основами акробатики;

- организующие команды и приемы, построение друг за другом в любом порядке за педагогическим работником, построение круга в любом порядке вокруг учителя, построение в колонну и шеренгу по одному, по росту, построение парами (организованный вход в зал и выход из зала, в играх);

- строевые действия в шеренге и колонне; выполнение строевых команд, построения и перестроения, повороты на месте направо и налево, повороты на 90 градусов без разделений, размыкание и смыкание приставными шагами, ходьба на месте с остановкой на два счета, передвижения по диагонали, противоходом, змейкой.

Основные положения и общеразвивающие упражнения:

- основные положения рук, ног, положения лежа; движения головы, туловища, седы;

- основная стойка, стойка ноги врозь; основные положения рук; движения прямых рук; движения рук в плечевых и локтевых суставах; круговые движения руками; поднимание и опускание плеч; движение плеч вперед, назад; поднимание согнутой ноги; движение прямой ноги вперед, в сторону, назад; махи ногой; сгибание и разгибание ног в положении "сидя"; поднимание прямых ног поочередно в положении сидя; повороты головы; наклон туловища в сторону; наклон туловища вперед с опорой рук на колени, опускание на одно колено с шага назад; опускание на оба колена и вставание без помощи рук; упражнения у гимнастической стенки; пружинистые движения до уровня касания грудью ног; смыкание и размыкание носков; поднимание на носках с перекатом на пятки; имитация равновесия;

- акробатические упражнения, упоры; седы; упражнения в группировке; перекаты; стойка на лопатках, простейшие соединения разученных движений;
- гимнастические упражнения прикладного характера, упражнения с предметами (гимнастические палки, обручи, с озвученными мячами, мячами разной фактуры, со скакалкой;
- упражнения для формирования осанки: статические упражнения стоя у стены, касаясь ее затылком, лопатками, ягодицами, пятками и локтями; сохраняя позу правильной осанки, сделать шаг вперед, затем назад, вернуться в исходное положение; стоя у стены в позе правильной осанки выполнять движения руками вверх и наклоны туловища; стоя спиной к гимнастической стенке, держась за рейку выше головы, прогибание туловища, удержание груза (150 - 200 г) на голове в положении основная стойка и стойка ноги врозь;
- упражнения в лазании и ползании: свободное лазание по гимнастической стенке (на 5 - 6 реек); на четвереньках по полу и гимнастической скамейке. Перелезание через препятствия (свободным способом), высота 25 - 30 см, подлезание произвольным способом под препятствия высотой не ниже 40 см. Лазание, перелезание и подлезание в играх, в преодолении полосы препятствий;
- передвижение по гимнастической стенке, передвижение по наклонной гимнастической скамейке, установленной под углом в 20 - 25 градусов и с переходом на гимнастическую стенку;
- упражнения с мячами: передача, перекатывание, перебрасывание мяча в кругу, в шеренгах друг другу, броски мяча в щит, в ворота, сидя, скрестив ноги, или стоя ноги врозь, в кругу передача мяча влево, вправо; удары мяча об пол, подбрасывание мяча вверх, броски в стену и ловля его двумя руками; подбрасывание мяча и ловля; высокое подбрасывание мяча без ловли, броски мяча друг другу (в парах) двумя руками снизу, от груди; свободная игра с мячом;
- упражнения в равновесии: упражнения на полу, перешагивание через лежащие на полу предметы (палка, доска, скакалка); перешагивание через веревку, висящую на высоте 10 - 15 см; внезапные остановки во время ходьбы и бега (игры "Быстро шагай - смотри не зевай", "Стой"). Упражнения на доске, лежащей на полу, свободная ходьба; стоя на доске, доставать (или раскидывать на полу) разные предметы, находящиеся на расстоянии 30 - 40 см. Статические упражнения в основной стойке;
- ритмические упражнения: ходьба в разном темпе под счет, хлопки, пение и музыку; ходьба с акцентированием на счет 1, на счет 2, 3; ходьба с хлопками. Выполнение элементарных движений под музыку (на каждый 1-й счет).

Легкая атлетика:

- упражнения в ходьбе: координированная работа рук и ног при ходьбе (упражнения на месте и в движении); свободная ходьба в одном направлении всей группой, соблюдая общий темп, ускоренная ходьба, ходьба на носках (тихо), ходьба друг за другом, ходьба враспынную со свободным движением рук, ходьба с левой ноги, ходьба в обход по залу, держась в полушаге от стены, ходьба с одной стороны на противоположную, обходя маты, лежащие на полу в разных местах зала; ходьба по доскам, положенным непрерывно по прямой; ходьба с изменением темпа. Разные виды ходьбы. Сочетание обычной ходьбы с другими освоенными видами ходьбы. Ходьба во дворе, в помещении школы, в привычных местах и направлениях. Подъем и спуск по лестнице;
- беговые упражнения: координированная работа рук и ног при беге (упражнения на месте и в движении), медленный бег; бег с переменной направленности по сигналу учителя; медленный бег на месте; перебежки на расстояние; бег в чередовании с ходьбой; быстрый бег на месте; свободный бег в играх;
- прыжковые упражнения (выполняются только на матах): легкие подскоки на месте на двух ногах, руки на поясе; свободные прыжки на двух ногах; прыжки в длину с пола на мат (10 - 15 см); прыжки в глубину с высоты 10 - 15 см; прыжки "через ручей" (15 - 20 см); прыжки на

месте на двух ногах с поворотом; прыжки на месте с разным положением рук; прыжки в играх; на одной ноге и двух ногах на месте и с продвижением;

- броски: броски двумя руками большого мяча (из-за головы, в пол, стену, вверх с последующей ловлей), набивного мяча (1 кг) на дальность разными способами;

- метание: малого мяча, камешков, различных легких предметов в указанном направлении; метание в цель; метание мячей в играх; метание различных предметов в играх.

Лыжная подготовка: строевые упражнения, ходьба с лыжами на плече, передвижение на лыжах; повороты; передвижение в слабом темпе на расстояние; подъемы; спуски; торможение, игры на лыжах.

Плавание: подводные упражнения: вхождение в воду; передвижение по дну бассейна; упражнения на всплытие; лежание и скольжение; упражнения на согласование работы рук и ног, проплывание учебных дистанций: произвольным способом.

Подвижные и спортивные игры:

на материале гимнастики с основами акробатики: игровые задания с использованием строевых упражнений, упражнений на внимание, силу, ловкость и координацию;

на материале легкой атлетики: прыжки, бег, метания и броски; упражнения на координацию, выносливость и быстроту;

на материале лыжной подготовки: эстафеты в передвижении на лыжах, упражнения на выносливость и координацию;

на материале спортивных игр:

- футбол: удар по неподвижному и катящемуся мячу; ведение мяча, подвижные игры на материале футбола.

- баскетбола: отбивание мяча, бросание мяча в корзину, перебрасывание мяча друг другу и через сетку;

на материале легкой атлетики: развитие координации: перебежки в шеренгах, взявшись за руки; бег в парах за руки; остановка в беге; прыжки на месте на одной ноге и двух ногах поочередно; развитие быстроты: повторное выполнение беговых упражнений с максимальной скоростью; бег со страховкой по наклонной в максимальном темпе; броски в стенку мяча в максимальном темпе, из разных исходных положений; развитие выносливости: ходьба на дистанции в режиме умеренной интенсивности; равномерный бег в режиме умеренной интенсивности; развитие силовых способностей: передача набивного мяча (1 кг) в максимальном темпе, по кругу, из разных исходных положений; метание набивных мячей (1 - 2 кг) одной рукой и двумя руками из разных исходных положений и различными способами (сверху, сбоку, снизу, от груди); повторное выполнение беговых нагрузок в горку; прыжки в высоту на месте с касанием рукой подвешенных ориентиров;

на материале лыжной подготовки: развитие координации: перенос тяжести тела с лыжи на лыжку (на месте, в движении, прыжком с опорой на палки); комплексы общеразвивающих упражнений с изменением поз тела, стоя на лыжах; скольжение на правой (левой) ноге после двух - трех шагов; развитие выносливости: передвижение на лыжах в режиме умеренной интенсивности, в чередовании с прохождением отрезков в режиме большой интенсивности, с ускорениями; прохождение тренировочных дистанций;

на материале плавания: развитие выносливости: повторное выполнение освоенных движений.

Содержание курсов коррекционно-развивающей области

Коррекционный курс «Ритмика»

Основные задачи реализации содержания:

Развитие чувства ритма, связи движений с музыкой. Преодоление трудностей развития движений. Формирование ритмичности и пластичности движений, умений управлять темпом движений. Развитие выразительности движений и самовыражения. Развитие двигательной активности, координации движений. Знание специальных ритмических упражнений и умение их выполнять.

Занятия проводятся с учетом имеющихся противопоказаний в соответствии с рекомендациями врача-офтальмолога.

Ритмика

Содержание курса

Ритмика

Занятия ритмикой в жизни человека, тело человека и его двигательные возможности, значение ритмических упражнений в жизнедеятельности, в том числе в учебной деятельности, музыка и движение, красота движения и музыкально-ритмическая деятельность, упражнения в музыкально-ритмической деятельности, танцевальные движения и танцы, движение и речь, ритмика и зрение, ритмика и слух.

Специальные ритмические упражнения: движения, ритмичная ходьба с акцентами на определенный счет, с хлопками, упражнениями с движениями рук и туловища, проговариванием стихов, пословиц без музыкального сопровождения, ритмичные движения на счет (четный, нечетный) с паузой, ритмичные хлопки в ладоши, ходьба и бег в различном темпе, ритмичное изменение положения рук, ритмичные координированные движения рук и глаз.

Упражнения на связь движений с музыкой: движение, характер движения, движения под пение, движение под музыку, движение в соответствии с частью музыкального произведения, ходьба, бег с движениями рук на акцент в музыке, ходьба, бег с выполнением выпадов, поворотов, остановок на акцент в музыке, ходьба, бег в соответствии с характером и ритмом музыки, передача движением звучания музыки, смена направления движения с началом музыкальной фразы, формирование пластичности движений, умений управлять темпом движений, преодоление трудностей развития движений, развитие выразительности движений и самовыражения;

Упражнения ритмической гимнастики: упражнения ритмической гимнастикой, формирование ритмичности движений, содержание и амплитуда движения, общеразвивающие и специальные упражнения, упражнения с предметами и без предметов, упражнения на зрительно-моторную координацию, упражнения на зрительную пространственную ориентировку.

Подготовительные упражнения к танцам: упражнения для ступней ног, выставление ноги на носок, полуприседание, выставление ноги на пятку, носок, преодоление трудностей развития двигательных действий, развитие координации двигательных действий;

Элементы танцев: точность движения, выставление ноги на пятку и носок, шаг с притопом на месте, выставление ноги на пятку с полуприседом, хороводный шаг, тройной шаг, шаг польки, музыкально-двигательный образ, преодоление трудностей развития движений, развитие связи движения с музыкой;

Танцы: красота движения, танец, хоровод, хлопки, красивые, изящные движения, виды танцев, веселые, грустные мелодии, народные мелодии, развитие двигательной активности, координации движений, умение управлять темпом движения;

Музыкально-ритмические игры и занятия: подвижные игры, музыкально-ритмические игры, музыкально-ритмические упражнения и игры по ориентировке в пространстве, коммуникативные танцы - игры, корригирующие игры, речевые игры, ритмодекламация.

Коррекционный курс «Социально-бытовая и пространственная ориентировка»

Основные *задачи* реализации содержания:

Формирование элементарных навыков пользования бытовыми приборами, навыков самообслуживания, умений организации собственного поведения и общения с окружающими людьми в различных социально-бытовых ситуациях. Формирование элементарных навыков и умений пространственной ориентировки, пространственных представлений.

Социально-бытовая и пространственная ориентировка

Содержание курса

Личная гигиена.

Распорядок дня, необходимость его соблюдения. Правила личной гигиены. Гигиенические правила поведения в местах общего пользования. Туалетные принадлежности по уходу за лицом, волосами, зубами. Ориентировка во времени по часам.

Одежда и обувь.

Назначение разных видов одежды и обуви. Виды одежды и обуви для девочек и мальчиков. Одежда и обувь по сезону. Представления о видах труда по уходу за одеждой. Пути предупреждения загрязнения одежды: переодевание в соответствующую по назначению одежду, соблюдение аккуратности на улице и за столом, правил личной гигиены.

Виды труда по уходу за обувью. Материалы, инструменты, необходимые для ухода за обувью. Размещение обуви в отведенном для этого месте.

Питание.

Основные продукты питания. Различные группы продуктов. Внешний вид, вкус, запах. Мытье овощей, фруктов, ягод. Извлечение продуктов из упаковки. Приготовление простейших блюд. Обработка продуктов с помощью ножа. Способы техники безопасности при работе с режущими инструментами и приспособлениями при приготовлении пищи.

Сервировка стола. Уход за посудой и столовыми принадлежностями.

Жилище и ориентировка в нем.

Функциональное назначение, предметное наполнение школьных и домашних помещений. Способы поддержания чистоты и уборки в помещении. Соблюдение норм освещения помещений.

Уход за комнатными растениями. Пользование бытовыми приборами, соблюдение техники безопасности.

Транспорт.

Различение вида транспорта по назначению. Узнавание транспорта по результатам наблюдений, по описанию, по характерным звукам. Остановки транспортных средств. Обозначения номеров пассажирских транспортных средств.

Вход и выход из пассажирского транспортного средства.

Оплата проезда в общественном транспорте.

Предприятия торговли.

Виды магазинов. Ориентирование в отделах магазинов; в отдельных видах магазинов; в ассортименте товаров различных видов магазинов.

Совершение покупки в предприятиях торговли. Пользование денежными купюрами. Оплата покупки.

Культура поведения.

Соблюдение правил поведения в образовательной организации и в общественных местах. Воспитание умения содержать в порядке место, где трудится, занимается, играет. Формирование умения и желания трудиться.

Нормы и правила общения со взрослыми и сверстниками. Обращение с просьбой к сверстникам и взрослым. Использование в речи вежливых слов.

Правила поведения за столом.

Развитие навыков ориентировки в микропространстве.

Обучение ориентировке на рабочем месте, в учебнике, в тетради, на доске, за столом. Правильное понимание и использование в речи пространственной терминологии: слева, справа, над, под, впереди, сзади, между. Пространственные направления слева направо, справа налево, сверху вниз, снизу вверх, наискось - для двухмерного и трехмерного пространства.

Развитие элементарных навыков ориентировки в макропространстве.

Ориентировка в знакомом замкнутом и свободном пространстве. Самостоятельная ориентировка в школе, на пришкольном участке, на маршрутах постоянной необходимости.

Правила перехода улицы. Изучение нескольких значимых для обучающегося маршрутов городского транспорта.

Социально-коммуникативное развитие.

Содержание курса

Формирование представлений о себе, семье, ближайшем социальном окружении.

Представления о себе. Идентификация себя со своим именем, своей половой принадлежностью как мальчика или девочки. Представление о частях тела. Представление о лице человека. Представление о строении человека. Развитие психомоторного образования "схема тела". Представление о состоянии своего здоровья, важности соблюдения режима дня и правил личной гигиены. Называние своего возраста, даты рождения. Представление о возрастных изменениях человека. Называние своего имени и фамилии. Представление о занятиях в свободное время. Умение рассказать о себе.

Семья. Представление о членах семьи, о родственных отношениях в семье. Представление о бытовой и досуговой деятельности членов семьи. Представление о профессиональной деятельности членов семьи. Умение рассказать о своей семье.

Ученики, учителя. Представления об одноклассниках и учителях. Обогащение опыта узнавания их по голосу и другим признакам.

Формирование знаний и умений в области социального взаимодействия.

Обогащение опыта восприятия и понимания партнера по общению. Развитие способности выразить свои мысли, чувства, идеи, способности понимать, что было сказано или сделано для тебя. Формирование умений привлечь внимание к себе, к предмету, к явлению, к другому человеку, предлагать и вступать во взаимодействие, предлагать, брать предметы. Совершенствование пространственных, предметно-пространственных, социально-бытовых представлений и умений, актуальных для взаимодействия с партнером по общению. Развитие координации совместных с партнером действий. Развитие слухового восприятия как способа ориентации в коммуникативной ситуации. Формирование речевых моделей.

3.3. Программа воспитания

I. Пояснительная записка

Рабочая программа воспитания для обучающихся является одним из компонентов содержательного раздела адаптированной основной общеобразовательной программы школы. Назначение рабочей программы воспитания – поддержка и развитие воспитательной работы,

помощь педагогическим работникам в систематизации воспитательной деятельности с учетом особых образовательных потребностей обучающихся.

Программа воспитания ГКОУ УР «Школа № 79» включает в себя четыре основных раздела:

- *Раздел «Особенности организуемого в школе воспитательного процесса»*, в котором школа кратко описывает специфику своей деятельности в сфере воспитания.

- *Раздел «Цель и задачи воспитания»*, в котором на основе базовых общественных ценностей сформулирована цель воспитания и задачи, которые школе предстоит решать для достижения результатов.

- *Раздел «Виды, формы и содержание деятельности»*, в котором школа показывает, каким образом осуществляется достижение поставленных цели и задач воспитания. Данный раздел состоит из нескольких инвариантных и вариативных модулей, каждый из которых ориентирован на одну из поставленных школой задач воспитания и соответствует одному из направлений воспитательной работы школы.

Инвариантными модулями здесь являются: «Классное руководство», «Школьный урок», «Курсы внеурочной деятельности, дополнительного образования». Вариативными модулями являются: «Взаимодействия с родительскими сообществами», «Ключевые общешкольные дела и события», «Профорientация», «Профилактика и безопасность», «Спортивно-оздоровительная деятельность и здоровьесбережение».

- *Раздел «Основные направления самоанализа воспитательной работы»*, в котором обозначены, каким образом в школе осуществляется самоанализ организуемой в ней воспитательной работы. В данном разделе приводится перечень основных направлений самоанализа, который дополнен критериями и способами его проведения.

К Программе воспитания ежегодно прилагается календарный план воспитательной работы по всем модулям с учетом возрастных особенностей обучающихся и список литературы.

II. Особенности организуемого в школе воспитательного процесса

Государственное казенное общеобразовательное учреждение Удмуртской Республики «Школа № 79 для детей с ограниченными возможностями здоровья»- это общеобразовательная организация, осуществляющая работу с детьми с различной степенью умственной отсталости (интеллектуальными нарушениями).

Школа расположена в Индустриальном районе города Ижевска. В районе действуют несколько детских школ искусств и библиотек: детская школа искусств № 3 им. М.И. Глинки, детская школа искусств № 12, библиотека им. П.А. Блинова, библиотека им. С.Я. Маршака, библиотека им. И.А. Наговицына, функционирует АМУ «Центр русской культуры «Русский дом». Для занятий физической культурой и спортом имеется стадион «Торпедо», фитнес-клуб «Bright Fit». Также имеется 2 клуба по месту жительства «Пульс» и «Диалог», учреждения дополнительного образования: МБОУ ДО «ЦЭВД», МБОУ ДО «ДООПЦ «Грация».

Воспитательный процесс в ОУ для обучающихся строится через реализацию школьных программ и проектов:

- программы по работе с семьями «Школа родителя особого ребенка»;

- программы по профилактике: «Профилактика правонарушений, преступлений несовершеннолетних», «Профилактика кризисных состояний подростков и детей», «Половое воспитание и профилактика ранней беременности среди детей и подростков»; «За благополучие каждой семьи», «Профилактика безнадзорности и правонарушений, токсикомании и наркомании, алкоголизма и их последствий, привитие ЗОЖ детей и подростков», Образовательная программа деятельности по формированию у школьников навыков безопасного поведения на улицах и дорогах;

- программы психолого- педагогического сопровождения «Мы вместе!»;
- «Образовательная среда как основа духовного и физического здоровья»;
- программа пионерской организации «Радуга»;
- по работе с ветеранами микрорайона «Победители»;
- программа организации внеурочной деятельности;
- проект «Школьная территория»;
- проект «Снежный городок» и другие.

Основными традициями воспитания в ГКОУ УР «Школа 79» является проведение ключевых событий по темам: «Здравствуй, осень золотая», (сентябрь), «С любовью к России» (октябрь), «Папа, мама, я- дружная семья!» (ноябрь), «Зимушка-зима!» (декабрь), «Школа вежливости» (январь), «Наша армия родная» (февраль), «Все работы хороши - выбирай на вкус» (март), «В здоровом теле-здоровый дух!» (апрель), «Дети-наше будущее» (май), «Безопасные каникулы» (июнь).

Таким образом:

- стержнем годового цикла воспитательной работы школы являются ключевые общешкольные дела, через которые осуществляется интеграция воспитательных усилий педагогов;
- важной чертой каждого ключевого дела и большинства используемых для воспитания других совместных дел педагогов и школьников является коллективная разработка, коллективное планирование, коллективное проведение и коллективный анализ их результатов;
- в школе создаются такие условия, при которых по мере взросления ребенка увеличивается и его роль в совместных делах (от пассивного наблюдателя до организатора);
- в проведении общешкольных дел отсутствует соревновательность между классами, поощряется конструктивное межклассное и межвозрастное взаимодействие школьников, а также их социальная активность;
- педагоги школы ориентированы на формирование коллективов в рамках школьных классов, кружков, секций и иных детских объединений, на установление в них доброжелательных и товарищеских взаимоотношений;
- ключевой фигурой воспитания в школе является классный руководитель, реализующий по отношению к детям защитную, лично- развивающую, организационную, посредническую (в разрешении конфликтов) функции.
- в школе есть дети, которые осваивают АООП на дому, если состояние обучающихся характеризуется «стойкими значительными неконтролируемыми нарушениями поведения», они, также как и сверстники, принимают участие, в силу своих психофизических особенностей в коллективно-творческих делах класса, школы. Состоят в сообществе в социальных сетях и группах в мессенджере «Сферум». Воспитательная работа с обучающимися, осваивающими АООП на дому, проводится педагогами, специалистами (учитель-логопед, педагог-психолог, учитель-дефектолог).
- значимая составляющая современной системы воспитательной работы - конструктивное взаимодействие образовательной организации с родительскими сообществами.

III. Цель и задачи воспитания.

Современный национальный воспитательный идеал-это высоконравственный, творческий, компетентный гражданин России, принимающий судьбу Отечества как свою личную, осознающий ответственность за настоящее и будущее своей страны, укорененный в духовных и культурных традициях многонационального народа Российской Федерации.

Цель воспитания: личностное развитие школьников, проявляющееся:

- 1) в усвоении социально значимых знаний;
- 2) в развитии социально значимых отношений;
- 3) в осуществлении социально значимых дел.

Конкретизация общей цели воспитания применительно к возрастным особенностям школьников позволяет выделить в ней следующие целевые приоритеты, которым необходимо уделять чуть большее внимание на разных уровнях общего образования:

1. 1доп -4 классы: создание благоприятных условий для усвоения норм и традиций общества: уметь сопереживать, уважать старших, заботиться о младших, беречь природу, проявлять миролюбие, вести ЗОЖ, любить город и Родину.

Задачи:

- 1) реализовывать воспитательные возможности общешкольных ключевых дел, поддерживать традиции их коллективного планирования, организации, проведения и анализа в школьном сообществе;
- 2) реализовывать потенциал классного руководства в воспитании школьников, поддерживать активное участие классных сообществ в жизни школы, организовывать для школьников экскурсии, походы и реализовывать их воспитательный потенциал;
- 3) вовлекать школьников в кружки, секции, клубы и иные объединения, работающие по школьным программам внеурочной деятельности, реализовывать их воспитательные возможности;
- 4) использовать в воспитании детей возможности школьного урока, поддерживать использование на уроках интерактивных форм занятий с учащимися;
- 5) организовывать раннюю профориентационную работу с обучающимися, знакомить с миром современных профессий;
- 6) организовать работу с семьями школьников, их родителями или законными представителями, направленную на совместное решение проблем личностного развития детей, развитие насыщенной школьной жизни.
- 7) развивать спортивно-оздоровительную деятельность и здоровьесберегающую среду образовательной организации и реализовать его воспитательные возможности.

Планомерная реализация поставленных задач позволит организовать в школе интересную и событийно насыщенную жизнь детей, их родителей, педагогического коллектива, что станет эффективным способом профилактики антисоциального поведения школьников.

IV. Планируемые (ожидаемые) результаты

1. Осознание себя как гражданина России, формирование чувства гордости за свою Родину. Сформированность основ гражданской позиции. Знание своего города, своего адреса: улицы, дома. Идентификация себя со школой (я – ученик).

2. Воспитание уважительного отношения к иному мнению, истории и культуре других народов; Сформированность основ толерантного отношения к иному мнению, истории и культуре других народов. Ребенок взаимодействует с детьми другой национальности. Ребенок не конфликтует с детьми другой национальности.

3. Сформированность адекватных представлений о собственных возможностях, о насущно необходимом жизнеобеспечении.

4. Овладение начальными навыками адаптации в динамично изменяющемся и развивающемся мире. Сформированность способности адаптироваться к изменяющимся условиям.

5. Овладение социально-бытовыми навыками, используемыми в повседневной жизни.

6. Владение навыками коммуникации и принятыми нормами социального взаимодействия, в том числе владение вербальными и невербальными коммуникативными компетенциями, использование доступных информационных технологий для коммуникации.

7. Способность к осмыслению социального окружения, своего места в нем, принятие соответствующих возрасту ценностей и социальных ролей. Принятие и освоение социальной роли обучающегося, проявление социально значимых мотивов учебной деятельности.

9. Сформированность навыков сотрудничества со взрослыми и сверстниками в разных социальных ситуациях.

10. Способность к осмыслению картины мира, ее временно-пространственной организации; формирование целостного, социально ориентированного взгляда на мир в его органичном единстве природной и социальной частей.

11. Воспитание эстетических потребностей, ценностей и чувств. Сформированность эстетических потребностей, ценностей и чувств;

12. Развитие этических чувств, проявление доброжелательности, эмоционально-нравственной отзывчивости и взаимопомощи, проявление сопереживания к чувствам других людей.

13. Сформированность установки на безопасный, здоровый образ жизни, наличие мотивации к творческому труду, сформированность установки на здоровый образ жизни.

14. Проявление готовности к самостоятельной жизни.

V. Принципы коррекционно- воспитательной работы

Программа воспитания придерживается следующих принципов:

- культура взаимного уважения, неукоснительное соблюдение прав всех участников воспитательной работы, прав семьи, воспитывающей обучающегося с ОВЗ и инвалидностью, самого обучающегося, педагогических работников, соблюдения конфиденциальности информации об обучающемся и его семье;

- ориентир на создание в образовательной организации психологически комфортной среды для каждого обучающегося и взрослого, без которой невозможно конструктивное взаимодействие обучающихся и педагогических работников;

- здоровьесбережение как ключевой принцип воспитательной работы, развитие и укрепление ценности здоровья, здорового образа жизни; понимание ребенком собственных возможностей и умением грамотно обходиться ограничениями;

- реализация процесса воспитания главным образом через создание в образовательной организации детско-взрослых общностей, которые бы объединяли обучающихся и педагогических работников яркими и содержательными событиями, общими позитивными эмоциями и доверительными отношениями друг к другу;

- организация основных совместных дел, образовательных событий, мероприятий, включающих обучающихся и педагогических работников как предмета совместной заботы;

- последовательное дозированное вовлечение семьи обучающегося, включая братьев и сестер, в систему ценностно окрашенных, лично значимых общих дел, событий, мероприятий;

- системность, целесообразность и нешаблонность воспитательной работы как условия ее реализации;

- поддержка максимально возможной самостоятельности обучающегося с умеренной, тяжелой, глубокой умственной отсталостью (интеллектуальными нарушениями), с тяжелыми и множественными нарушениями развития, способностей обучающегося опираться на собственные знания и умения (в соответствии с реальным уровнем возможностей);

- поддержка максимально возможной самостоятельности обучающегося, способностей обучающегося опираться на собственные знания и умения; бытовая и социальная компетентность (в соответствии с реальным уровнем возможностей).

VI. Направления, виды, формы и содержание деятельности

Практическая реализация цели и задач воспитания осуществляется в рамках следующих направлений воспитательной работы школы. Каждое из них представлено в соответствующем модуле.

Направления воспитания

Программа реализуется в единстве учебной и воспитательной деятельности общеобразовательной организации по основным направлениям воспитания в соответствии с ФГОС:

- **гражданское воспитание** — формирование российской гражданской идентичности, принадлежности к общности граждан Российской Федерации, к народу России как источнику власти в Российском государстве и субъекту тысячелетней российской государственности, уважения к правам, свободам и обязанностям гражданина России, правовой и политической культуры;

- **патриотическое воспитание** — воспитание любви к родному краю, Родине, своему народу, уважения к другим народам России; историческое просвещение, формирование российского национального исторического сознания, российской культурной идентичности;

- **духовно-нравственное воспитание** — воспитание на основе духовно-нравственной культуры народов России, традиционных религий народов России, формирование традиционных российских семейных ценностей; воспитание честности, доброты, милосердия, справедливости, дружелюбия и взаимопомощи, уважения к старшим, к памяти предков;

- **эстетическое воспитание** — формирование эстетической культуры на основе российских традиционных духовных ценностей, приобщение к лучшим образцам отечественного и мирового искусства;

- **физическое воспитание, формирование культуры здорового образа жизни и эмоционального благополучия** — развитие физических способностей с учётом возможностей и состояния здоровья, навыков безопасного поведения в природной и социальной среде, чрезвычайных ситуациях;

- **трудовое воспитание** — воспитание уважения к труду, трудящимся, результатам труда (своего и других людей), ориентация на трудовую деятельность, получение профессии, личностное самовыражение в продуктивном, нравственно достойном труде в российском обществе, достижение выдающихся результатов в профессиональной деятельности;

- **экологическое воспитание** — формирование экологической культуры, ответственного, бережного отношения к природе, окружающей среде на основе российских традиционных духовных ценностей, навыков охраны, защиты, восстановления природы, окружающей среды;

- **ценности научного познания** — воспитание стремления к познанию себя и других людей, природы и общества, к получению знаний, качественного образования с учётом личностных интересов и общественных потребностей.

Целевые ориентиры результатов воспитания

Целевые ориентиры
Гражданско-патриотическое воспитание
<p>Знающий и любящий свою малую родину, свой край, имеющий представление о Родине — России, её территории, расположении.</p> <p>Сознающий принадлежность к своему народу и к общности граждан России, проявляющий уважение к своему и другим народам.</p> <p>Понимающий свою сопричастность к прошлому, настоящему и будущему родного края, своей Родины — России, Российского государства.</p> <p>Понимающий значение гражданских символов (государственная символика России, своего региона), праздников, мест почитания героев и защитников Отечества, проявляющий к ним уважение.</p> <p>Имеющий первоначальные представления о правах и ответственности человека в обществе, гражданских правах и обязанностях.</p> <p>Принимающий участие в жизни класса, общеобразовательной организации, в доступной по возрасту социально значимой деятельности.</p>
Духовно-нравственное воспитание
<p>Уважающий духовно-нравственную культуру своей семьи, своего народа, семейные ценности с учётом национальной, религиозной принадлежности.</p> <p>Сознающий ценность каждой человеческой жизни, признающий индивидуальность и достоинство каждого человека.</p> <p>Доброжелательный, проявляющий сопереживание, готовность оказывать помощь, выражающий неприятие поведения, причиняющего физический и моральный вред другим людям, уважающий старших.</p> <p>Умеющий оценивать поступки с позиции их соответствия нравственным нормам, осознающий ответственность за свои поступки.</p> <p>Владеющий представлениями о многообразии языкового и культурного пространства России, имеющий первоначальные навыки общения с людьми разных народов, вероисповеданий.</p> <p>Сознающий нравственную и эстетическую ценность литературы, родного языка, русского языка, проявляющий интерес к чтению.</p>
Эстетическое воспитание
<p>Способный воспринимать и чувствовать прекрасное в быту, природе, искусстве, творчестве людей.</p> <p>Проявляющий интерес и уважение к отечественной и мировой художественной культуре.</p> <p>Проявляющий стремление к самовыражению в разных видах художественной деятельности, искусстве.</p>
Физическое воспитание, формирование культуры здоровья и эмоционального благополучия
<p>Бережно относящийся к физическому здоровью, соблюдающий основные правила здорового и безопасного для себя и других людей образа жизни, в том числе в информационной среде.</p> <p>Владеющий основными навыками личной и общественной гигиены, безопасного поведения в быту, природе, обществе.</p> <p>Ориентированный на физическое развитие с учётом возможностей здоровья, занятия</p>

<p>физкультурой и спортом.</p> <p>Сознающий и принимающий свою половую принадлежность, соответствующие ей психофизические и поведенческие особенности с учётом возраста.</p>
<p>Трудовое воспитание</p> <p>Сознающий ценность труда в жизни человека, семьи, общества.</p> <p>Проявляющий уважение к труду, людям труда, бережное отношение к результатам труда, ответственное потребление.</p> <p>Проявляющий интерес к разным профессиям.</p> <p>Участвующий в различных видах доступного по возрасту труда, трудовой деятельности.</p>
<p>Экологическое воспитание</p> <p>Понимающий ценность природы, зависимость жизни людей от природы, влияние людей на природу, окружающую среду.</p> <p>Проявляющий любовь и бережное отношение к природе, неприятие действий, приносящих вред природе, особенно живым существам.</p> <p>Выражающий готовность в своей деятельности придерживаться экологических норм.</p>
<p>Ценности научного познания</p> <p>Выражающий познавательные интересы, активность, любознательность и самостоятельность в познании, интерес и уважение к научным знаниям, науке.</p> <p>Обладающий первоначальными представлениями о природных и социальных объектах, многообразии объектов и явлений природы, связи живой и неживой природы, о науке, научном знании.</p> <p>Имеющий первоначальные навыки наблюдений, систематизации и осмысления опыта в естественнонаучной и гуманитарной областях знания.</p>

Модуль «КЛАСНОЕ РУКОВОДСТВО»

Главное предназначение классного руководителя –создать условия для становления личности ребенка, входящего в современный ему мир, воспитать человека, способного достойно занять свое место в жизни.

В рамках классного руководства осуществляется следующая деятельность:

- изучение и обобщение интересного опыта работы классных руководителей;
- оказание помощи классному руководителю в совершенствовании форм и методов организации воспитательной деятельности в классе;
- проведение открытых мероприятий в классных коллективах;
- пополнение материалов в электронную методическую папку для классных руководителей;
- работа по организации творческих групп из числа классных руководителей для проведения коллективных творческих дел по параллелям, школьных мероприятий;
- проведение семинаров, учебы, мастер-классов.

В обязанности классного руководителя входит:

Работа с классным коллективом:

1). Изучение особенностей личностного развития обучающихся класса.

Формы и виды деятельности:

- наблюдение;
- изучение личных дел обучающихся, собеседование с учителями-предметниками, медицинским работником школы;
- использование анкет, которые дают возможность изучить мотивацию действий, интересов конкретной группы или класса в целом, уровень тревожности обучающихся класса;

-проведение индивидуальных и групповых диагностических бесед.

2). Организация совместных интересных и полезных дел для личностного развития ребенка.

Формы и виды деятельности:

- совместное подведение итогов и планирования каждого месяца по разным направлениям деятельности;

-формирование традиций в классном коллективе: «День именинника», «Арбузник», «День здоровья», «Кругосветка Удмуртии», совместные мероприятия с родителями (законными представителями);

- установление позитивных отношений с другими классными коллективами (через подготовку и проведение ключевого общешкольного дела, а также мероприятие для параллели);

- сбор информации об увлечениях и интересах обучающихся и их родителей, чтобы найти вдохновителей для организации интересных и полезных дел;

- создание ситуации выбора и успеха.

3). Формирование и развитие коллектива класса.

Формы и виды деятельности:

- изучение обучающихся класса (потребности, интересы, склонности и другие личностные характеристики членов классного коллектива), отношений, общения и деятельности в классном коллективе с помощью наблюдения, игр, методики для исследования мотивов участия школьников в деятельности и для определения уровня социальной активности обучающихся;

Индивидуальная работа с обучающимися:

Формы и виды деятельности.

-заполнение с учащимися «Портфолио», т.е. «портфолио» как «источник успеха» обучающихся класса;

-работа классного руководителя с обучающимися, находящимися в состоянии стресса и дискомфорта;

-предложение (делегирование) ответственности за то или иное поручение в классе;

-вовлечение обучающихся в социально значимую деятельность.

-работа со слабоуспевающими детьми и обучающимися, испытывающие трудности по отдельным предметам направлена на контроль за успеваемостью обучающихся класса.

-работа с обучающимися, состоящими на различных видах учета, в группе риска, оказавшимися в трудной жизненной ситуации. Работа направлена на контроль за свободным времяпровождением.

Формы и виды работы: вовлечение детей в кружковую работу, наделение общественными поручениями в классе делегирование отдельных поручений, ежедневный контроль, беседы с родителями.

Работа с учителями, преподающими в классе:

Формы и виды работы: посещение учебных занятий, регулярные консультации классного руководителя с учителями –предметниками, мини-совещания по проблемам класса, индивидуальные беседы с обучающимися и их родителями, работа с педагогом-психологом, социальным педагогом и другими специалистами школы.

Работа с родителями обучающихся или их законными представителями:

- регулярное информирование родителей о школьных успехах и проблемах их детей, о жизни класса в целом;

- помощь родителям школьников или их законным представителям в регулировании отношений между ними, администрацией школы и учителями-предметниками;

- организация родительских собраний, происходящих в режиме обсуждения наиболее острых проблем обучения и воспитания школьников;
- создание и организация работы родительских комитетов классов, участвующих в управлении образовательной организацией и решении вопросов воспитания и обучения их детей;
- привлечение членов семей школьников к организации и проведению дел класса;
- организация на базе класса семейных праздников, конкурсов, соревнований, направленных на сплочение семьи и школы.

Модуль «ШКОЛЬНЫЙ УРОК»

Реализация школьными педагогами воспитательного потенциала урока предполагает ориентацию на целевые ориентиры, связанные с возрастными особенностями обучающихся, ведущую деятельность. Все это в процессе организации учебной деятельности обеспечивает:

- организацию на уроках активной деятельности обучающихся, в том числе поисково-исследовательской, на разных уровнях познавательной самостоятельности (в этом и заключается важнейшее условие реализации воспитательного потенциала современного урока активная познавательная деятельность детей);

- использование воспитательных возможностей предметного содержания через подбор соответствующих текстов для чтения, задач для решения, проблемных ситуаций для обсуждения в классе;

- применение на уроках интерактивных форм работы обучающихся: интеллектуальных игр, стимулирующих познавательную мотивацию школьников, групповая работа или работа в парах, которые учат школьников командной работе и взаимодействию с другими с детьми;

- вовлечение в урок игровых процедур, которые помогают поддержать мотивацию детей к получению знаний, помогают установлению доброжелательной атмосферы во время урока;

- организация шефства обучающихся над их неуспевающими одноклассниками, дающего школьникам социально-значимых опыт сотрудничества и взаимной помощи.

- использование воспитательных возможностей содержания учебного предмета через демонстрацию детям примеров ответственного, гражданского поведения, проявления человеколюбия и добросердечности, через подбор соответствующих текстов для чтения, задач для решения, проблемных ситуаций для обсуждения в классе;

- организация взаимопомощи между обучающимися, дающего школьникам социально значимый опыт сотрудничества;

- инициирование и поддержка познавательной деятельности школьников в рамках реализации ими индивидуальных и групповых проектов, дающей школьникам возможность приобрести навык самостоятельного решения проблемы, навык оформления собственных идей.

Новые знания появляются благодаря совместным усилиям школьника и педагога. При этом важно, чтобы задаваемые учителем вопросы воспринимались не как контроль учителя за усвоением знаний ученика, а как диалог личности с личностью, чтобы задания хотелось выполнять, не отдавая этому времени часть жизни, а приобретая через них саму жизнь.

Модуль «КУРСЫ ВНЕУРОЧНОЙ ДЕЯТЕЛЬНОСТИ, ДОПОЛНИТЕЛЬНОГО ОБРАЗОВАНИЯ»

В системе внеурочной деятельности важное место занимает дополнительное образование. Дополнительное образование – это важная и неотъемлемая часть воспитательного процесса общеобразовательной организации, обеспечивающая развитие интересов и способностей

личности, ее индивидуальный образовательный путь на основе свободного выбора содержательной, культуросообразной деятельности.

Дополнительное образование в ОУ реализуется в рамках адаптированной основной общеобразовательной программы дополнительного образования детей.

Цель программы: создание оптимальных педагогических условий для удовлетворения постоянно изменяющихся индивидуальных социокультурных и образовательных потребностей детей, всестороннего развития их индивидуальных способностей, мотивации личности к познанию и творчеству, реализация дополнительных образовательных программ. На базе ОУ ведутся кружки от следующих учреждений дополнительного образования: школьные, «Форсайт», ЦЭВД, «Грация», «Пульс», «Диалог».

Направления деятельности:

Реализация задач для педагогов, реализующих дополнительные образовательные программы, происходит по 6 направлениям деятельности:

- техническое;
- естественнонаучное;
- физкультурно-спортивное;
- художественное;
- туристско-краеведческое;
- социально-педагогическое;

Дополнительное образование (внеурочная деятельность, объединения дополнительного образования).

Задачи:

- организация общественно-полезной и досуговой деятельности обучающихся совместно с общественными организациями, театрами, библиотеками, семьями обучающихся;
- включение обучающихся в разностороннюю деятельность;
- формирование навыков позитивного коммуникативного общения;
- развитие навыков организации и осуществления сотрудничества с педагогами, сверстниками, родителями, старшими детьми в решении общих проблем;
- воспитание трудолюбия, способности к преодолению трудностей, целеустремленности и настойчивости в достижении результата;
- развитие позитивного отношения к базовым общественным ценностям (человек, семья, Отечество, природа, мир, знания, труд, культура) для формирования здорового образа жизни;
- углубление содержания, форм и методов занятости обучающихся в свободное от учёбы время;
- совершенствование материально-технической базы организации досуга обучающихся.

Содержание занятий, предусмотренных в рамках дополнительного образования, формируется с учётом пожеланий обучающихся и их родителей (законных представителей) и реализуется посредством различных форм организации, таких, как экскурсии, кружки, секции, круглые столы, конференции, диспуты, школьные научные общества, олимпиады, конкурсы, соревнования, поисковые и научные исследования, общественно полезные практики, социальное проектирование и т.д.

В школе ведется работа следующих объединений дополнительного образования:

№ п/п	Направленность программ дополнительного образования	Наименование объединений дополнительного образования
1	Художественно-эстетическая направленность	«Конструирование и моделирование текстильной игрушки»
		«Рукоделие»
		«Танцевальный калейдоскоп»
		«Театральный калейдоскоп»
2	Техническая направленность	«Азбука шитья»
		«Творческая мастерская»
3	Социально-педагогическая направленность	«Академия домоводства»
		«Бабушкин сундучок. Творческая мастерская с этнокультурным компонентом»
		«Азбука дорожной безопасности»
4	Туристско-краеведческая направленность	«Краеведение»
5	Физкультурно-оздоровительная направленность	«Баскетбол»
		«Легкая атлетика»
		«Бадминтон»
		«Тхэквондо»

Внеурочная деятельность в ГКОУ УР «Школа № 79» организуется в соответствии с требованиями Федерального государственного образовательного стандарта по следующим направлениям: спортивно-оздоровительное, духовно-нравственное, социальное, общеинтеллектуальное и общекультурное с целью формирования единого образовательного пространства для повышения качества образования и реализации процесса становления личности обучающихся в разнообразных развивающих средах.

Целью внеурочной деятельности является создание условий для достижения обучающимися необходимого для жизни в обществе социального опыта и формирования принимаемой обществом системы ценностей, всестороннего развития и социализации каждого обучающегося, создание воспитывающей среды, обеспечивающей развитие социальных, интеллектуальных интересов учащихся в свободное время.

Внеурочная деятельность является равноправным, взаимодополняющим компонентом базового образования.

Воспитание на занятиях школьных курсов внеурочной деятельности и дополнительного образования преимущественно осуществляется через:

- вовлечение школьников в интересную и полезную для них деятельность, которая предоставит им возможность самореализоваться в ней, приобрести социально значимые знания, развить в себе важные для своего личностного развития социально значимые отношения, получить опыт участия в социально значимых делах;
- формирование в кружках, секциях, клубах, студиях и т.п. детско-взрослых общностей, которые могли бы объединять детей и педагогов общими позитивными эмоциями и доверительными отношениями друг к другу;
- создание в детских объединениях традиций, задающих их членам определенные социально значимые формы поведения;

- поддержку в детских объединениях школьников с ярко выраженной лидерской позицией и установкой на сохранение и поддержание накопленных социально значимых традиций;
- поощрение педагогами детских инициатив и детского самоуправления.

Принципы внеурочной деятельности:

- **Принцип сотрудничества.**

Право ребенка выступать в качестве субъекта целеполагания, т.е. право решать проблему с «двух сторон» - и взрослыми и детьми.

- **Принцип комфортности.**

Право развивать свои интересы и потребности в максимально комфортных условиях для развития личности.

- **Принцип заинтересованности.**

Право на познание ребенком заинтересовавших его явлений в более увлекательной и интересной форме.

- **Принцип коммуникативности.**

Право расширять круг делового и дружеского общения ребенка со сверстниками и взрослыми.

- **Принцип адекватности.**

Право выбирать из предложенного максимального объема информации столько, сколько он может усвоить.

- **Принцип адаптивности.**

Право на обеспечение механизмами и способами вхождения ребенка в сложную обстановку нестабильного общества.

- **Принцип вариативности.**

Право на добровольный выбор участия в деятельности детских объединений и в мероприятиях, проводимых в секциях, кружках, коррекционных студиях.

- **Принцип программности.**

Право, определяющее возможность получения детьми образования в соответствии с его возможностями и способностями.

Реализация воспитательного потенциала курсов внеурочной деятельности и дополнительного образования происходит в рамках следующих выбранных школьниками видов деятельности:

Спортивно-оздоровительная деятельность. Курсы внеурочной деятельности и дополнительного образования, направленные на физическое развитие школьников, развитие их ценностного отношения к своему здоровью, побуждение к здоровому образу жизни, воспитание силы воли, ответственности, формирование установок на защиту слабых.

Духовно-нравственная деятельность. Курсы, направленные на воспитание в каждом обучающемся гражданина и патриота, на раскрытие способностей и талантов учащихся, подготовку их к жизни в высокотехнологичном конкурентном мире.

Социальная деятельность. Курсы, целью которых является активизация жизненной позиции обучающегося, повышение мотивации к учебной деятельности, включение ребенка в общественно-полезную деятельность, участие учащегося в различных проектах и конкурсах различного уровня, направленных на развитие их творческих способностей.

Общеинтеллектуальная деятельность. Курсы внеурочной деятельности и дополнительного образования, направленные на передачу школьникам социально значимых знаний, развивающие их любознательность, позволяющие привлечь их внимание к экономическим, политическим, экологическим, гуманитарным, информационно-технологическим,

естественно-научным проблемам нашего общества, формирующие их гуманистическое мировоззрение и научную картину мира.

Общекультурная деятельность. Курсы внеурочной деятельности и дополнительного образования, создающие благоприятные условия для социальной самореализации школьников, направленные на раскрытие их творческих способностей, формирование чувства вкуса и умения ценить прекрасное, на воспитание ценностного отношения школьников к культуре и их общему духовно-нравственному развитию.

Внеурочная деятельность в ГКОУ УР «Школа № 79» рассматривается как неотъемлемая часть образовательного процесса и, прежде всего, направлена на создание условий для достижения обучающимися с умственной отсталостью (интеллектуальными нарушениями) планируемых результатов освоения адаптированной основной общеобразовательной программы образования обучающихся с умственной отсталостью (интеллектуальными нарушениями).

Программа внеурочной деятельности в школе разработана с учётом, этнических, социально-экономических и иных особенностей Удмуртской Республики, запросов родителей на основе системно-деятельностного и культурно-исторического подходов.

В ГКОУ УР «Школа № 79» реализуется **смешанная (оптимизационная) модель:**

- «школа полного дня - ГПД»
- модель дополнительного образования
- оптимизация всех внутренних ресурсов общеобразовательной организации.

Внеурочная деятельность в школе организована через:

1. дополнительные образовательные программы общеобразовательного учреждения (внутришкольная система дополнительного образования);
 2. образовательные программы учреждений дополнительного образования детей, а также учреждений культуры и спорта (МБОУ ДО ИТЦ «Форсайт», МБОУ ДО «ЦЭВД», МБОУ ДО «ГРАЦИЯ», Библиотека-филиал им. И. А. Наговицына и др.);
 3. организацию деятельности групп продленного дня;
 4. классное руководство (экскурсии, диспуты, круглые столы, соревнования, проектная деятельность, коллективно-творческие дела и т.д.);
 5. деятельность иных педагогических работников (педагога- организатора, социального педагога, педагога-психолога, учителя-логопеда, учителей- предметников, заместителей директора, библиотекаря);
 6. деятельность пионерской организации «Радуга»;
 7. реализацию учебный план (часть, формируемую участниками образовательного процесса).
- Координирующую роль выполняет классный руководитель, который в соответствии со своими функциями и задачами:

- взаимодействует с педагогическими работниками, а также учебно-вспомогательным персоналом общеобразовательной организации;
- организует в классе образовательный процесс, оптимальный для развития положительного потенциала личности обучающихся в рамках деятельности общешкольного коллектива;
- организует систему отношений через разнообразные формы воспитывающей деятельности коллектива класса, в том числе, через органы самоуправления;
- организует социально значимую, творческую деятельность обучающихся.

В рамках ФГОС выделены основные направления внеурочной деятельности: спортивно-оздоровительное, духовно-нравственное, общекультурное, социальное.

Направления внеурочной деятельности

Направления осуществления внеурочной деятельности	Цель работы по направлению	Методы реализации
Спортивно-оздоровительное	Гармоничное психофизическое развитие детей. Привитие школьникам здоровых привычек	Ведение просветительской работы, направленной на воспитание у учащихся умений, навыков следования поведенческой модели, способствующей сохранению и укреплению психофизического здоровья. Информирование о вредных и полезных привычках. Формирование культуры здоровья. Приобщение школьников к различным видам физической активности, рефлексии, способствующей стабилизации эмоциональной сферы.
Социальное	Осознание важности социальных норм и установок. Формирование социальных навыков. Знакомство с законами развития общества.	Организация личного опыта школьников в осуществлении социально значимой деятельности. Приобщение к практикам самопознания, самоуправления, самоконтроля. Данное направление организации внеурочной деятельности также предусматривает оказание психолого-педагогической поддержки в случаях выявления проблем адаптационного характера.
Общекультурное	Привитие эстетических ценностей. Экологическое воспитание.	Расширение знаний учащихся о культурологических, общеэстетических понятиях. Стимулирование художественно-образного способа познания мира. Организация творческого самосовершенствования учащихся. Реализация различных форм взаимодействия с природой.
Духовно-нравственное	Приобщение к национальным и общечеловеческим гуманистическим ценностям. Патриотическое воспитание	Изучение национальной истории, культуры, природы и особенностей родного края. Организация работы по туристско-исследовательскому направлению. Оказание консультативной помощи по нравственному самосовершенствованию

Виды внеурочной деятельности

Реализация различных направлений внеучебной деятельности, направленной на удовлетворение подрастающего поколения граждан в содержательном досуге, осуществляется через различные виды деятельности.

Виды деятельности	Особенности реализации	Форма проведения
Игровая	Ввиду перенасыщения воспитательно-образовательного комплекса информацией дидактические игры являются оптимальной формой обучающей деятельности, позволяющей в досуговой, интересной форме создавать ситуации применения усвоенных знаний, умений, навыков.	Развлекательные, интеллектуальные, ролевые игры, организация перемен, прогулка во время ГПД

Познавательная	Стимулирование любознательности, исследовательского интереса обучающихся к конкретным ситуациям, явлениям. Следствием этого становится повышение общего уровня мотивации к обучению, саморазвитию.	Олимпиады, викторины, экскурсии, исследовательские проекты, дополнительное образование, ГПД
Проблемно-ценностное общение	<p>Организуется для коррекции отношения школьников к жизненным проблемам, понимания смысла и ценности жизни. Результаты образовательной деятельности можно разделить по уровням:</p> <ul style="list-style-type: none"> - первый уровень предусматривает приобретение учащимися социальных навыков, осознаний социальных реалий; - второй — формирование позитивного отношения к общественным ценностям, выработка стимула улучшать существующие реалии, служить своему народу и государству; - к результатам проблемно-ценностного общения третьего уровня относят самостоятельное выполнение ребенком значимого социального действия (участие в социальной жизни, проявление активной гражданской и нравственной позиции). 	Беседы об обществе, культуре, нравственности, поведении, тренинги, дополнительное образование, ГПД
Досугово-развлекательная	<p>Данный вид реализации внеурочной деятельности предусматривает обеспечение содержательного, полезного отдыха детей. При реализации данного направления важно учитывать:</p> <ul style="list-style-type: none"> свободу выбора (принудительные мероприятия нельзя считать досугом); досуговые интересы учащихся; активный характер участия, который может выражаться в активизации психофизической или эмоциональной сферы. 	Походы в кино, театры, выставки, дискотеки, тематические линейки, предметные недели
Художественное творчество	Организация комплекса кружковой деятельности, художественные акции, позволяющие создать оптимальные условия для гармоничного развития обучающихся	Концерты, спектакли, фестивали, выставки, тематические линейки, недели, дополнительное образование, ГПД
Социальное творчество	<p>Подготовка к участию в жизни социума, которая может осуществляться параллельно по двум направлениям:</p> <ul style="list-style-type: none"> способность быстрой адаптации будущих выпускников к существующим реалиям; готовность вести преобразующую деятельность, ориентируясь на активно меняющиеся общественные тенденции. 	Социальные проекты, акции, волонтерство
Трудовая	Деятельность, направленная на овладение теоретической и практической базой производственных действий, с целью развития талантов учащихся, воспитания трудолюбия,	Трудовые акции, десанты, коллективно-творческие дела, сбор макулатуры, уход за

	уважительного отношения к результатам чужого труда, утверждения принципов взаимопомощи и взаимоподдержки. В процессе работы очень важно привить детям навыки организации трудовой деятельности с систематическими перерывами на отдых, навыки организации самостоятельного и коллективного труда.	растениями, сюжетно-ролевые продуктивные игры, летняя трудовая практика, тематические линейки, предметные недели
Спортивно-оздоровительная	Выполняется путем привлечения школьников к участию в спортивно-массовых мероприятиях, активизации интереса детей к различным видам спорта, поощрения ориентации на здоровый образ жизни.	Беседы о ЗОЖ, утренняя зарядка, прогулка во время ГПД, физкультурные и спортивные праздники, соревнования, турниры, мастер-классы, Дни здоровья, организация перемен, тематические линейки, предметные недели
Туристско-краеведческая	Туристическая и краеведческая деятельность реализуется как цельный образовательный комплекс, способствующий психофизическому, интеллектуальному, культурному, экологическому воспитанию.	Экскурсии, клубные часы, классные часы, тематические линейки, предметные недели

Приоритетные формы проведения внеурочной деятельности:

<i>Классная</i>	<i>Общешкольная</i>
<ul style="list-style-type: none"> - Объединения дополнительного образования - Клубный час - Поисковые операции - Олимпиады, соревнования - Интеллектуальные игры, дискуссии, круглые столы, конференции - Трудовой десант, производственные бригады - Исследовательские проекты - Групповые консультации - Организация перемен 	<ul style="list-style-type: none"> - Экскурсии - Походы, военно-спортивные игры, экспедиции - Социальные и гражданские акции - Социально значимые проекты - Работа пионерской организации «Радуга» - Подготовка и проведение научных ярмарок, выставок - Концерты, спектакли - Утренняя зарядка - Соревнования - Тематические недели

Курсы внеурочной деятельности

Название курса	Классы	Количество часов в неделю
«Танцевальный калейдоскоп»	1 доп.-4 класс	1ч
«Разговор о правильном питании»	1 доп.-4 класс	1ч
«Спортивный час»	1 доп.-4 класс	1ч
«Финансовая грамотность»	1 доп.-4 класс	1ч
«Логоритмика»	1 доп.-4 класс	1ч
«Разговоры о важном»	1 доп.-4 класс	1ч

Модуль «ВЗАИМОДЕЙСТВИЕ С РОДИТЕЛЬСКИМ СООБЩЕСТВОМ»

Работа с родителями или законными представителями школьников осуществляется для более эффективного достижения цели воспитания, которое обеспечивается согласованием позиций семьи и школы в данном вопросе.

Основными направлениями в работе с родителями являются: привлечение их к управлению и участию в учебно-воспитательном процессе, просветительской деятельности, профилактической работе.

Работа с родителями или законными представителями школьников осуществляется в рамках следующих видов и форм деятельности:

На групповом уровне:

- Совет родителей, Совет отцов, участвующие в управлении образовательной организацией и решении вопросов воспитания и социализации детей;
- родительские собрания, на которых обсуждаются вопросы возрастных особенностей детей, формы и способы доверительного взаимодействия родителей с детьми, проводятся мастер-классы, семинары, круглые столы с приглашением специалистов;

На родительских собраниях рассматриваются вопросы:

- права и обязанности участников образовательного процесса;
- профилактика детского дорожно – транспортного травматизма, профилактика преступлений и правонарушений среди обучающихся;
- профориентационная работа;
- профилактика вирусных заболеваний;
- современные дети в современном мире и др.

Педагогами - психологами школы проводятся выступления на родительских собраниях по следующим темам:

1. «Проблемы и трудности, подстерегающие детей и их родителей на школьном старте. Как их избежать?»
 2. «Вопрос – ответ психолога».
 3. «Особенности адаптации первоклассников к школе» и др.
- дни открытых дверей, во время которых родители могут посещать школьные учебные и внеурочные занятия для получения представления о ходе учебно-воспитательного процесса в школе;
 - общешкольные родительские собрания, происходящие в режиме обсуждения наиболее острых проблем обучения и воспитания школьников;
 - семейный всеобуч, на котором родители могут получать ценные рекомендации и советы от профессиональных психологов, врачей, социальных работников и обмениваться собственным творческим опытом и находками в деле воспитания детей.

На индивидуальном уровне:

- работа специалистов по запросу родителей для решения острых конфликтных ситуаций;
- участие родителей в педагогических консилиумах, собираемых в случае возникновения острых проблем, связанных с обучением и воспитанием конкретного ребенка;
- привлечение родителей к участию в культурно - массовых мероприятиях, конкурсах различного уровня: спортивный праздник «Мама, папа, я – спортивная семья», проекта «Школьная территория», «Снежный городок», творческое мероприятие «За безопасность всей семьей», посвящение родителей первоклассников в родительское сообщество школы, праздники в классных коллективах, посвященные «Дню Матери», Дню семьи, конкурсы творческих работ «Золотые руки мамы моей», «Тыквенный фонарик», выставки фоторабот «Зимняя сказка», «Моя семья», онлайн-конкурсы «Зарядка с семьей», «Наша дружная семья» и др.

• индивидуальное консультирование с целью координации воспитательных усилий педагогов и родителей:

- Заочная консультация психолога для родителей (письменные рекомендации по результатам тестирования ребенка);
- Вечерний режим проведения консультаций педагогом – психологом;
- Консультации социального педагога;
- Выходы в семьи обучающихся;
- Выявление семей и детей, находящихся в социально-опасном положении. По результатам проводится информирование соответствующих органов, оказывающих социальную защиту и помощь таким семьям и детям.

Модуль «ПРОФОРИЕНТАЦИЯ»

Профессиональная подготовка обучающихся с интеллектуальными нарушениями является одним из условий их успешной социализации, эффективной самореализации в различных видах профессиональной и социальной деятельности. Профориентационная работа представляет собой комплекс мероприятий, призванных обеспечить решение основных задач в области самоопределения учащихся:

- диагностика и консультирование;
- циклы профориентационных часов общения, направленных на подготовку школьника к осознанному планированию и реализации своего профессионального будущего;
- профориентационные игры: деловые игры, квесты, расширяющие знания школьников о типах профессий, о способах выбора профессий, о достоинствах и недостатках той или иной интересной школьникам профессиональной деятельности;
- экскурсии на предприятия, дающие школьникам начальные представления о существующих профессиях и условиях работы людей, представляющих эти профессии;
- совместное с педагогами изучение интернет ресурсов, посвященных выбору профессий;
- освоение школьниками основ профессии в рамках курсов внеурочной деятельности.

В целях реализации дорожной карты регионального проекта «Успех каждого ребенка» национального проекта «Образование» школа принимает участие в цикле открытых уроков «Проектория», которые направлены на раннюю профориентацию школьников.

Совместная деятельность педагогов и школьников по направлению «профориентация» включает в себя профессиональное просвещение школьников; диагностику и консультирование по проблемам профориентации, организацию профессиональных проб школьников. Задача совместной деятельности педагога и ребенка – подготовить школьника к осознанному выбору своей будущей профессиональной деятельности. Создавая профориентационно значимые проблемные ситуации, формирующие готовность школьника к выбору, педагог актуализирует его профессиональное самоопределение, позитивный взгляд на труд в постиндустриальном мире, охватывающий не только профессиональную, но и вне профессиональную составляющие такой деятельности.

Модуль «КЛЮЧЕВЫЕ ОБЩЕШКОЛЬНЫЕ ДЕЛА И СОБЫТИЯ»

Воспитательное пространство ГКОУ УР «Школа № 79» представляет собой систему условий, возможностей для саморазвития личности, образуемых субъектами этого пространства – детьми, педагогами, родителями.

Процесс воспитания и социализации юных горожан во многом обусловлен краеведческим, культурологическим контекстом территории, определенным укладом жизни семей, в котором воспитываются дети. Сама среда

обуславливает акценты на те ценности, которые формируются у подрастающего поколения: чувство любви к родному краю, уважительное отношение к своей истории, символам Отечества, народными традициями, природе. Это стимулирует социально-полезную деятельность обучающихся во благо родного города и его жителей.

В связи с этим одним из важнейших направлений воспитательной работы в школе является создание системы ключевых общешкольных дел, обеспечивающих включенность в них большого числа детей и взрослых, способствует интенсификации их общения, активность и ответственность за происходящее в школе и окружающем мире.

Для этого в образовательной организации используются следующие формы работы.

На внешкольном уровне:

- социальные проекты – ежегодные совместно разрабатываемые и реализуемые школьниками и педагогами комплексы дел (благотворительной, экологической, патриотической, трудовой направленности), ориентированные на преобразование окружающего школу социума.
- проводимые для жителей микрорайона и организуемые совместно с семьями обучающихся спортивные состязания, праздники, фестивали, представления, которые открывают возможности для творческой самореализации школьников и включают их в деятельную заботу об окружающих.
- акции: «Бессмертный полк», «Поезд Победы»;
- праздники: «День пожилого человека», «День Учителя», «Проводы зимы», фестиваль-конкурс инсценированной песни, посвященной Дню Победы, «Новый год», которые открывают возможности для творческой самореализации школьников и включают их в деятельную заботу об окружающих. Наши школьные традиции, лежащие в основе внешкольного уровня, ключевые дела адаптированы применительно к нашей коррекционной школе и направлены на воспитание жизнеспособной личности, трудоспособной, социально активной, умеющей и желающей строить свою жизнь, трудиться, заряженной патриотизмом по отношению к малой Родине, с чувством ответственности за нее.

На школьном уровне:

Наши праздники, так называемые праздничные дни, - это торжественные эмоционально-окрашенные подведением некоторых итогов школьных долгосрочных социально-значимых проектов. В целом эта система Ключевых дел направлена на познание историко-культурных корней, осознание неповторимости малой Родины, ее судьбы, неразрывность с ней, формирование гордости за сопричастность к деяниям предков и современников:

- общешкольные праздники – ежегодно проводимые творческие дела: «Праздник осени», «День матери», «Новый год», «День Защитника Отечества», «Последний звонок», «Дни здоровья», «Зарница», связанные со значимыми для детей и педагогов знаменательными датами, в которых участвуют все классы школы;
- церемонии награждения (по итогам года) школьников и педагогов за активное участие в жизни школы, защиту чести школы в конкурсах, соревнованиях, олимпиадах, за значительный вклад в развитие школы. Это способствует поощрению социальной активности детей, развитию позитивных межличностных отношений между педагогами и воспитанниками, формированию чувства доверия и уважения друг к другу.

На уровне классов:

- участие школьных классов в реализации общешкольных ключевых дел;
- проведение в рамках класса итогового анализа детьми общешкольных ключевых дел.

На индивидуальном уровне:

- вовлечение по возможности каждого ребенка в ключевые дела школы в одной из возможных для них ролей исполнителей, ведущих, декораторов, музыкальных редакторов, ответственных за костюмы и оборудование, ответственных за приглашение и встречу гостей и т.п.);

- наблюдение за поведением ребенка в ситуациях подготовки, проведения и анализа ключевых дел, за его отношениями со сверстниками, старшими и младшими школьниками, с педагогами и другими взрослыми;

- при необходимости коррекция поведения ребенка через частные беседы с ним, через включение его в совместную работу с другими детьми, которые могли бы стать хорошим примером для ребенка, через предложение взять в следующем ключевом деле на себя роль ответственного за тот или иной фрагмент общей работы.

Ключевые общешкольные дела			
Дела	Классы	Ориентировочное время проведения	Ответственные
День знаний	1 доп – 4 классы	сентябрь	Заместитель директора по ВР
Неделя «Рыжее настроение»	1 доп – 4 классы		Заместитель директора по ВР
«Посвящение в первоклассники»	1 доп классы		Классные руководители
День здоровья. Осенний кросс	1 доп – 4 классы		Учителя физкультуры
Месячник безопасности	1 доп – 4 классы		Социальный педагог
Акция «Семья-семье: поможем детям»	1 доп – 4 классы		Социальный педагог
Акция «Чистый город»	1 доп – 4 классы		Педагоги-организаторы
День пожилого человека	1 доп – 4 классы	октябрь	Педагоги-организаторы
Тематическая Неделя по краеведению «И для меня бы не было России...».	1 доп – 4 классы		Педагоги-организаторы
День здоровья. Спортивное многоборье	1 доп – 4 классы		Учителя физкультуры
Праздник Осени	1 доп – 4 классы		Педагоги-организаторы
Тематическая Неделя, посвященная празднованию Дня матери	1 доп – 4 классы	ноябрь	Педагоги-организаторы
День здоровья. Веселые старты	1 доп – 4 классы		Учителя физкультуры

«Папа, мама, я - ПДД уважающая семья»	1 доп – 4 классы		Ответственная за организацию работы по ПДД	
Мероприятия в рамках Всемирного Дня отказа от курения	1 доп – 4 классы		Социальный педагог	
Акция «Памяти жертв ДТП»	1 доп – 4 классы		Ответственная за организацию работы по ПДД	
Пионерский сбор. Прием в пионеры	4-8 классы		Руководитель объединения дополнительного образования	
Экологическая акция «Птицы города».	1 доп – 4 классы		Педагоги-организаторы	
Акция «Чистый город»	1 доп – 4 классы		Педагоги-организаторы	
Праздник «Мы - вместе!», посвященный Международному Дню инвалидов	1 доп – 4 классы		декабрь	Заместитель директора по ВР
День здоровья. Конкурс физминуток	1 доп – 4 классы			Учителя физкультуры
Тематическая Неделя русского языка и литературы	1 доп – 4 классы			Учителя русского языка и литературы
Мультиконцерт	1 доп – 4 классы			Классные руководители
Развлекательно-игровая программа «С Новым годом!»	1 доп – 4 классы			Заместитель директора по ВР
Семейный конкурс «Мастерская Деда Мороза».	1 доп – 4 классы			Классные руководители, воспитатели ГПД
Конкурс снежных фигур «Зимняя фантазия».	1 доп – 4 классы	Классные руководители, воспитатели ГПД		
День инвалида	1 доп – 4 классы	Заместитель директора по ВР		
День здоровья. Эстафета «Зимние забавы»	1 доп – 4 классы	Учителя физкультуры Социальный педагог		
Тематическая Неделя математики	1 доп – 4 классы	Учителя математики		
Мероприятия, посвященные Дню рождения Индустриального района	1 доп – 4 классы	январь	Заместитель директора по ВР	
Акция «Спасибо!», посвященная Всемирному Дню «Спасибо!»	1 доп – 4 классы		Заместитель директора по ВР	
Акция «Чистый город»	1 доп – 4 классы		Педагоги-организаторы	

Месячник гражданско-патриотического воспитания.	1 доп – 4 классы	февраль	Заместитель директора по ВР
День здоровья. Спортивное многоборье	1 доп – 4 классы		Учителя физкультуры
Праздник птиц	1 доп – 4 классы		Педагоги-организаторы
День защитника Отечества	1 доп – 4 классы		Классные руководители
Зарница	1 доп – 4 классы		Учителя физкультуры
Концерт – поздравление «Желаем Вам!»	1 доп – 4 классы	март	Классные руководители
Игровая программа «Масленица»	1 доп – 4 классы		Классные руководители
Тематическая Неделя ПТ и СБО	1 доп – 4 классы		Учителя ПТ и СБО
День здоровья	1 доп – 4 классы		Учителя физкультуры
Месячник здорового образа жизни	1 доп – 4 классы	апрель	Педагоги-организаторы
День здоровья. Настольный теннис	1 доп – 4 классы		Учителя физкультуры
Акция «Весенняя неделя Добра»	1 доп – 4 классы		Педагоги-организаторы
Неделя психологии	1 доп- 4 классы		Педагоги-психологи
День открытых дверей	1 доп- 4 классы		Заместитель директора по ВР
Неделя памяти	1 доп- 4 классы	май	Заместитель директора по ВР
День здоровья. День защиты детей	1 доп- 4 классы		Учителя физкультуры
Праздник «В кругу друзей»	1 доп- 4 классы		Заместитель директора по ВР
Прощание с букварем	1 доп класс		Классные руководители
Школьный летний лагерь	1 доп- 4 классы		Начальник школьного лагеря

Модуль «ПРОФИЛАКТИКА И БЕЗОПАСНОСТЬ»

Модуль направлен на профилактическую и коррекционно-развивающую работу с детьми, состоящими на учете в отдел по делам несовершеннолетних (ОДН), внутришкольном учете (ВШУ), находящиеся в социально опасном положении (СОП).

Отвлечение от негативного влияния улицы, приобщение через отработанные педагогические технологии к здоровому образу жизни, оздоровлению и облагораживанию круга общения, создание условий для физического, психического и социального благополучия.

Программа по профилактике асоциальных явлений предполагает целый комплекс социально-профилактических мер, которые направлены на оздоровление условий семейного, школьного воспитания, на индивидуальную психолого-педагогическую коррекцию личности подростка, а также мер по восстановлению его социального статуса в коллективе сверстников.

Целью профилактической работы с обучающимися является:

- содействие созданию в школе социальной ситуации развития ребёнка, которая соответствует индивидуальности каждого и обеспечивает условия для охраны здоровья и прав детей;
- содействие созданию доверительного психологического климата между педагогами, учениками и родителями;
- развитие нравственной, физически здоровой личности, способной к творчеству и самоопределению;
- предупреждение преступности и безнадзорности; достижение сотрудничества между всеми участниками образовательного процесса.

Основные направления профилактической работы

1. Профилактика безнадзорности и беспризорности несовершеннолетних, находящихся в социально - опасном положении, проведение индивидуальной профилактической и социально-реабилитационной работы с ними, а также обеспечении защиты прав несовершеннолетних, проживающих в данных семьях.
2. Профилактика и предупреждение правонарушений и преступлений, наркомании, алкоголизма и их социальных последствий у несовершеннолетних.
3. Выявление и профилактика суицидального поведения (суицидального намерения) у несовершеннолетних. Профилактика кризисных состояний несовершеннолетних.
4. Работа по половому воспитанию обучающихся, по профилактике половой неприкосновенности.
5. Повышение роли семьи в воспитании, образовании ребенка с ОВЗ. Улучшение психологического климата в семье ребенка.

В школе составлены и действуют программы:

- «Программа по профилактике безнадзорности и правонарушений, токсикомании и наркомании, алкоголизма и их последствий, привитие здорового образа жизни детей и подростков.
- «Образовательная среда как основа духовного и физического здоровья детей».
- «Половое воспитание несовершеннолетних и профилактика половой неприкосновенности, предупреждение ранней беременности».
- Программа по работе с семьями «За благополучие каждой семьи».
- Программа «Профилактика кризисных состояний детей».

Система мероприятий по профилактике безнадзорности и правонарушений включает в себя:

- работа классного руководителя с обучающимися, с родителями;
- работа социального педагога и психолога с обучающимися, родителями, педагогами школы.

Работа классного руководителя с обучающимися:

1. Создание банка данных и отслеживание информации об обучающихся, нуждающихся в мероприятиях программы. Организация работы по Всеобучу. Ежемесячный отчет.
2. Создание базы данных и отслеживание информации о детях, нуждающихся в социальной помощи и медико-психологической поддержке.
3. Отслеживание информации о фактах нарушений жилищных, трудовых и иных прав, свобод и законных интересов учащихся.
4. Отслеживание информации об обучающихся, употребляющих психоактивные вещества.
5. Составление социального паспорта класса (обновление по мере необходимости).
6. Организация рейдов в семьи, с целью изучения жилищно-бытовых условий проживания семей и своевременного выявления семей, находящихся в социально-опасном положении.
7. Проведение индивидуальных профилактических бесед с целью разрешения конфликтных ситуаций, проблем, связанных с учебной деятельностью или поведением обучающихся (с приглашением родителей).
8. Организация работы в рамках городских и республиканских профилактических проектов.
9. Подготовка необходимой документации, связанной с постановкой на учет обучающегося и/или семьи, а также снятии с учета; актов, ходатайств, постановлений, решений и т.д.
10. Подготовка информации о занятости учащихся «группы риска», детей из неблагополучных семей в системе дополнительного образования.
11. Ежедневный контроль за посещаемостью, поведением и учебной деятельностью учащихся «группы риска».

Работа классного руководителя с родителями:

1. Проведение индивидуальных профилактических бесед с целью разрешения конфликтных ситуаций, проблем, связанных с учебной деятельностью или поведением обучающихся.
2. Организация рейдов в семьи, с целью изучения жилищно-бытовых условий проживания семей и своевременного выявления семей, находящихся в социально-опасном положении.
3. Организация совместного досуга родителей и детей, школьные и внеклассные мероприятия.

Работа социального педагога и психолога с обучающимися:

1. Создание банка данных и отслеживание информации об обучающихся, нуждающихся в мероприятиях программы. Организация работы по Всеобучу. Ежемесячный отчет.
2. Создание базы данных и отслеживание информации о детях, нуждающихся в социальной помощи и медико-психологической поддержке:
 - Список неблагополучных семей;
 - Список детей, стоящих на внутришкольном учете, в ОДН;
 - Список детей-инвалидов;
 - Список опекаемых детей.
3. Отслеживание информации о фактах нарушений жилищных, трудовых и иных прав, свобод и законных интересов обучающихся.
4. Отслеживание информации об обучающихся, употребляющих психоактивные вещества.
5. Составление социального паспорта школы (обновление по мере необходимости).
6. Организация рейдов в семьи, с целью изучения жилищно-бытовых условий проживания семей и своевременного выявления семей, находящихся в социально-опасном положении.
7. Постоянная сверка списков обучающихся, состоящих на учете в КДН и ЗП, ОДН, УСЗН.
8. Проведение заседаний Совета Профилактики с целью рассмотрения дел о правонарушениях обучающихся и предупреждения их дальнейшего повторения (с приглашением родителей).

9. Проведение индивидуальных профилактических бесед, заседаний при директоре школы; индивидуально-профилактические беседы социального педагога и психолога с родителями и /или обучающимися с целью разрешения конфликтных ситуаций, проблем, связанных с учебной деятельностью или поведением учащихся (с приглашением родителей, сотрудника ОДН).

10. Организация работы с подростками в рамках городских и республиканских профилактических проектов.

11. Подготовка необходимой документации, связанной с постановкой на учет обучающегося и/или семьи, а также снятии с учета; актов, ходатайств, постановлений, решений и т.д.

12. Приглашение специалистов служб профилактики г. Ижевска для проведения бесед с обучающимися, с родителями,

с педагогическими работниками.

13. Подготовка информации о занятости обучающихся «группы риска», детей из неблагополучных семей в системе дополнительного образования, внеурочной деятельности.

14. Ежедневный контроль за посещаемостью, поведением и учебной деятельностью обучающихся «группы риска».

Работа социального педагога и психолога с родителями:

1. С целью оказания помощи родителям в формировании нравственного образа жизни семьи и подростка организуется психолого-педагогическое просвещение родителей и учащихся по актуальным для школы темам:

- социально-педагогическое консультирование;
- классные часы, родительские собрания с привлечением работников школы (заместитель директора по воспитательной работе, социальный педагог, педагог-психолог, инспектор по делам несовершеннолетних, медицинский работник);
- официальный сайт школы, на котором размещены рекомендации для родителей обучающихся;
- информационный стенд, где содержится информация о различных службах, учреждениях, рекомендации родителям;

2. Проведение индивидуальных профилактических бесед с целью разрешения конфликтных ситуаций, проблем, связанных с учебной деятельностью или поведением обучающихся.

Работа социального педагога и психолога с классными руководителями и педагогами:

1. Индивидуальное консультирование педагогов по проблемам обучения, взаимоотношений с обучающимися.

2. Учебно-просветительская работа (совместно со специалистами школы, специалистами служб профилактики города).

3. Организация и проведение совещаний, семинаров.

Ожидаемыми результатами профилактической работы в целом по школе являются:

1. Создание условий для обеспечения защиты прав детей, их социальной реабилитации и адаптации в обществе;

2. Снижение уровня пропущенных уроков без уважительных причин. Повышение уровня воспитанности детей;

3. Стабилизация числа беспризорных детей и подростков. Преодоление тенденции роста числа правонарушений среди обучающихся школы.

Модуль «СПОРТИВНО-ОЗДОРОВИТЕЛЬНАЯ ДЕЯТЕЛЬНОСТЬ И ЗДОРОВЬЕСБЕРЕЖЕНИЕ»

Физкультурно-спортивная деятельность и ЗОЖ в школе направлены на формирование потребности в здоровом образе жизни и систематических занятиях физической культурой и спортом у обучающихся.

Данная работа осуществляется в рамках работы школьных спортивных объединений, школьного спортивного клуба «ТЕМП», которые созданы с целью вовлечения обучающихся в систематические занятия физической культурой и спортом, формирование у них мотивации и устойчивого интереса к укреплению здоровья, организации физкультурно-спортивной работы с обучающимися.

В рамках школьных спортивных объединений организуются и проводятся физкультурно-оздоровительные и спортивно-массовые мероприятия, в том числе школьные соревнования, формируются команды по видам спорта и обеспечивают их участие в соревнованиях разного уровня (районного, муниципального, республиканского, всероссийского), пропагандируют в школе основные идеи физической культуры, спорта, здорового образа жизни, в том числе деятельность объединений, поощряет и стимулирует обучающихся добиваться высоких показателей в физкультурно-спортивной работе.

При организации спортивно - оздоровительной деятельности определены основные направления работы:

- пропаганда и агитация ЗОЖ;
- экологическое воспитание;
- правильное питание;
- спорт и здоровье;
- безопасность.

В каждом из направлений работы могут использоваться следующие формы работы, такие как: физкультминутки, подвижные перемены (динамические паузы), Дни здоровья, школьная спартакиада, спортивные соревнования по различным видам спорта и спортивные праздники, клубные и классные часы (беседы о ЗОЖ), физкультурные и спортивные занятия, спортивные и оздоровительные акции (соревнования, турниры, показательные выступления, походы выходного дня, мастер-классы и т.п.).

Данные формы и виды деятельности могут быть организованы совместно со школьниками и педагогом в виде коллективных творческих дел.

Значимым накоплением школьником опыта самостоятельного социального действия - это формирование здоровых и активных моделей поведения, привитие необходимости активной двигательной парадигмы жизни, опыта организации и проведения спортивных акций и мероприятий, формирование лидерских качеств, развитие коммуникативных компетентностей.

VII. Основные направления самоанализа воспитательной работы

Анализ организуемого в школе воспитательного процесса проводится с целью выявления основных проблем школьного воспитания и последующего их решения.

Основными направлениями анализа организуемого в школе воспитательного процесса являются следующие:

1. Результаты воспитания, социализации и саморазвития школьников.

Критерием, на основе которого осуществляется данный анализ, является динамика личностного развития школьников каждого класса. Осуществляется анализ классным руководителем.

Способом получения информации о результатах воспитания, социализации и саморазвития школьников является педагогическое наблюдение. Внимание педагогов сосредотачивается на следующих вопросах: какие прежде существовавшие проблемы личностного развития школьников удалось решить за минувший учебный год; какие проблемы решить не удалось и почему; какие новые проблемы появились, над чем далее предстоит работать педагогическому коллективу.

Оценка воспитанности обучающихся во внешнеповеденческом аспекте

Список класса	Внешний вид		Общение, речь		Отношения с ребятами		Отношения с учителями		Отношения с сотрудниками школы		Дисциплина		Отношение к школьному имуществу		Итого	
	сентябрь	май	сентябрь	май	сентябрь	май	сентябрь	май	сентябрь	май	сентябрь	май	сентябрь	май	сентябрь	май

Шкала оценивания: высокий – 5, хороший – 4; средний – 3; низкий – 2.

2. *Состояние организуемой в школе совместной деятельности детей и взрослых.*

Критерием, на основе которого осуществляется данный анализ, является наличие в школе интересной, событийно насыщенной и лично развивающей совместной деятельности детей и взрослых. Способами получения информации о состоянии организуемой в школе совместной деятельности детей и взрослых могут быть беседы со школьниками и их родителями, педагогами, при необходимости их анкетирование.

Осуществляется анализ заместителем директора по воспитательной работе, классным руководителями, педагогами-организаторами и родителями, хорошо знакомыми с деятельностью школы по следующим методикам:

-Методика «Уровень удовлетворенности родителей оказанием образовательных услуг» для всех участников образовательного процесса;

3. *Особенности детско-родительских отношений:*

-Методика «Рисунок семьи» автор Р. Бернс и С. Кауфман;

-Методика «Детско-родительские отношения подростков» автор П. Троянская.

4. *Диагностики, характеризующие адаптационный период.*

- Диагностика адаптации детей - первоклассников к школе;

5. *Анкетирование.*

- Удовлетворенность школьным питанием;

- Удовлетворенность системой дополнительного образования.

Внимание при проведении самоанализа сосредотачивается на вопросах, связанных с:

-качеством проводимых общешкольных ключевых дел;

- качеством совместной деятельности классных руководителей и их классов;
- качеством организуемой в школе внеурочной деятельности;
- качеством реализации личностно развивающего потенциала школьных уроков;
- качеством проводимых в школе экскурсий, экспедиций, походов;
- качеством профориентационной работы школы;
- качеством взаимодействия школы и семей школьников.

Итогом анализа, организуемого в школе воспитательного процесса, является перечень выявленных проблем, над которыми предстоит работать педагогическому коллективу, и проект направленных на это управленческих решений.

3.4. Программа коррекционной работы

Цель программы: обеспечить оптимизацию личностного развития слабовидящих обучающихся с легкой умственной отсталостью (интеллектуальными нарушениями) и процессов их социальной адаптации и интеграции.

Задачами программы выступают:

создание образовательной среды, обеспечивающей максимально благоприятные условия для личностного развития каждого слабовидящего обучающегося с легкой умственной отсталостью (интеллектуальными нарушениями);

создание условий для формирования у слабовидящих с легкой умственной отсталостью (интеллектуальными нарушениями) умений и навыков, способствующих их социальной адаптации и интеграции;

профилактика возникновения вторичных отклонений в развитии, коррекция физического развития;

оптимизация процесса освоения слабовидящими с легкой умственной отсталостью (интеллектуальными нарушениями) АООП НОО;

оказание педагогическим работникам, родителям (законным представителям) консультативной помощи по вопросам обучения и воспитания слабовидящих с легкой умственной отсталостью (интеллектуальными нарушениями).

Программа коррекционной работы направлена на:

выявление особых образовательных потребностей обучающихся;

реализацию курсов коррекционно-развивающей области и осуществление индивидуальной коррекционной работы с обучающимися, имеющими индивидуальные особые образовательные потребности;

корректировку организационно-содержательных характеристик программы коррекционной работы с учетом результатов диагностических исследований;

закрепление и развитие сформированных в процессе групповой и индивидуальной коррекционной работы специальных знаний и умений в урочной, внеурочной и внешкольной деятельности;

повышение компетентности всех участников образовательного процесса, включая родителей (законных представителей) по вопросам воспитания и обучения слабовидящих с легкой умственной отсталостью (интеллектуальными нарушениями).

Программа коррекционной работы предусматривает:

проведение обследования слабовидящих обучающихся с легкой умственной отсталостью (интеллектуальными нарушениями) с целью выявления особых образовательных (в том числе и индивидуальных) потребностей и имеющихся у них трудностей адаптации к условиям образовательной организации;

реализацию групповой и индивидуальной коррекционной работы (в том числе и логопедической) с учетом особых образовательных потребностей обучающихся;

осуществление мероприятий, способствующих социальной адаптации и интеграции слабовидящих обучающихся с легкой умственной отсталостью (интеллектуальными нарушениями);

осуществление текущей диагностики, позволяющей получать информацию о состоянии психоэмоционального статуса обучающихся, продвижении слабовидящих с легкой умственной отсталостью (интеллектуальными нарушениями) в овладении специальными знаниями, умениями и навыками;

корректирование программы коррекционной работы с учетом результатов диагностических исследований;

обеспечение непрерывности коррекционной поддержки обучающихся в образовательном процессе и повседневной жизни;

оценку достижения планируемых результатов обучающихся в освоении курсов коррекционно-развивающей области.

Направления коррекционной работы и их содержание.

Программа коррекционной работы со слабовидящими обучающимися с легкой умственной отсталостью (интеллектуальными нарушениями) на степени НОО включает в себя взаимосвязанные направления работы, отражающие ее основное содержание:

Диагностическое направление предполагает как проведение диагностических процедур, так и анализ их результатов с целью учета полученных данных в организации и реализации коррекционной работы и реализуется посредством:

изучения и анализа данных, представленных ПМПК на каждого обучающегося;

изучения социальной ситуации развития и условий семейного воспитания слабовидящего обучающегося с легкой умственной отсталостью (интеллектуальными нарушениями);

наблюдения за обучающимся с целью выявления трудностей адаптации к условиям образовательной организации;

проведение обследования слабовидящих обучающихся с легкой умственной отсталостью (интеллектуальными нарушениями) с целью выявления особых образовательных (в том числе и индивидуальных) потребностей;

осуществление текущей диагностики, позволяющей получать информацию о состоянии психоэмоционального статуса обучающихся, о его продвижении в овладении специальными знаниями, умениями и навыками;

мониторинг достижений планируемых результатов обучающихся в освоении курсов коррекционно-развивающей области.

Коррекционно-развивающее направление предполагает обеспечение благоприятных условий для личностного развития каждого обучающегося, овладение специальными знаниями, умениями и навыками, необходимыми для социальной адаптации и интеграции, коррекцию недостатков физического развития, что реализуется посредством:

создания образовательной среды, способствующей личностному развитию каждого обучающегося;

обогащения чувственного опыта, активного и систематического включения в деятельность слабовидящих обучающихся с легкой умственной отсталостью (интеллектуальными нарушениями) сохранных анализаторов; проведения групповой коррекционной работы посредством реализации курсов коррекционно-развивающей области ("Ритмика", "Адаптивная физическая культура", "Социально-бытовая и пространственная ориентировка") с учетом особых образовательных потребностей обучающихся;

проведения индивидуальной коррекционной работы с обучающимися, имеющими наряду с типологическими индивидуальные особые образовательные потребности;

закрепления и развития сформированных в процессе групповой и индивидуальной коррекционной работы знаний, умений, способов деятельности в урочной, внеурочной и внешкольной деятельности;

реализации мероприятий, способствующих социальной адаптации и интеграции слабовидящих обучающихся с легкой умственной отсталостью (интеллектуальными нарушениями);

корректирования программы коррекционной работы с учетом результатов диагностических исследований;

реализации комплексных (с учетом данных, полученных от различных специалистов) рекомендаций по вопросам обучения и воспитания слабовидящего обучающегося с легкой умственной отсталостью (интеллектуальными нарушениями).

Консультативное направление обеспечивает непрерывность коррекционной поддержки обучающихся в образовательном процессе и повседневной жизни, что реализуется посредством:

взаимодействия с родителями (законными представителями) по вопросам обучения и воспитания слабовидящих с легкой умственной отсталостью (интеллектуальными нарушениями) (в том числе и по вопросам создания необходимых офтальмо-гигиенических условий для обучения и воспитания слабовидящих обучающихся с легкой умственной отсталостью (интеллектуальными нарушениями));

проведения специалистами (педагогами-психологами, учителями-дефектологами) консультаций педагогических работников по вопросам организации и содержания коррекционной поддержки слабовидящих обучающихся с легкой умственной отсталостью (интеллектуальными нарушениями);

разработки комплексных (с учетом данных, полученных от различных специалистов) рекомендаций по удовлетворению особых образовательных (в том числе и индивидуальных) потребностей слабовидящего обучающегося с легкой умственной отсталостью (интеллектуальными нарушениями) и оказание консультативной поддержки родителям (законным представителям), педагогическим работникам в их реализации.

Информационно-просветительское направление предусматривает повышение компетентности всех участников образовательного процесса по вопросам воспитания и обучения слабовидящих с легкой умственной отсталостью (интеллектуальными нарушениями), что реализуется посредством вооружения педагогических работников и родителей (законных представителей) необходимыми знаниями и умениями. Реализация данного направления предусматривает использование различных форм работы: лекций, бесед, тренингов, семинаров.

Механизм взаимодействия специалистов по реализации программы коррекционной работы.

Основой реализации механизма взаимодействия специалистов, работающих в образовательной организации по реализации программы коррекционной работы выступает комплексный междисциплинарный подход. Данный подход предполагает при разработке организационно-содержательных характеристик коррекционной работы учет данных:

комплексного (обследование всеми специалистами: медицинскими работниками, психологами, педагогическими работниками) обследования обучающегося;

всестороннего и целостного (исследование познавательной деятельности, состояния эмоционально-волевой сферы, поведения обучающегося) изучения слабовидящего с легкой умственной отсталостью (интеллектуальными нарушениями).

Механизмы реализации программы коррекционной работы

В ГКОУ УР «Школа №79» сопровождение обучающихся осуществляется в рамках психолого-педагогического консилиума, как наиболее действенной формы взаимодействия специалистов общеобразовательного учреждения. Психолого-медико-педагогический консилиум предоставляет многопрофильную помощь ребёнку и его родителям (законным представителям), а также педагогам школы в решении вопросов, связанных с адаптацией, обучением, воспитанием, развитием, социализацией слабовидящих обучающихся.

Взаимодействие специалистов общеобразовательной организации в процессе реализации адаптированной основной общеобразовательной программы – один из основных механизмов реализации программы коррекционной работы.

Взаимодействие специалистов требует:

- создания мероприятий взаимодействия всех специалистов в рамках реализации коррекционной работы,
- осуществления совместного многоаспектного анализа эмоционально-волевой, личностной, коммуникативной, двигательной и познавательной сфер учащихся с целью определения имеющихся проблем,
- разработки и реализации комплексных индивидуальных и групповых программ коррекции эмоционально-волевой, личностной, коммуникативной, двигательной и познавательной сфер учащихся.

Планируемые результаты коррекционной работы

Планируемыми результатами освоения программы коррекционной работы выступают:

- повышение возможностей в пространственной и социально-бытовой ориентировке;
- приобретение опыта использования предметно-практических умений и навыков;
- умения использовать в учебной деятельности и повседневной жизни все анализаторы, средства оптической коррекции и тифлотехнические средства;
- умения учитывать свои зрительные возможности в учебно-познавательной деятельности и повседневной жизни;
- умения учитывать имеющиеся противопоказания и ограничения в учебно-познавательной деятельности;
- освоение навыков сотрудничества со взрослыми и сверстниками, не имеющими ограничений по возможностям здоровья;
- овладение вербальными и невербальными средствами общения;
- расширение представлений о широком социуме;
- освоение педагогическими работниками, родителями (законными представителями) знаний о консультативной помощи по вопросам обучения и воспитания слабовидящих.

Эффективность механизма взаимодействия специалистов по реализации программы коррекционной работы слабовидящих обучающихся с легкой умственной отсталостью (интеллектуальными нарушениями) во многом зависит от уровня развития социального партнерства. Социальное партнерство предполагает сотрудничество с образовательными организациями, различными организациями (государственными и негосударственными) и ведомствами, занимающимися вопросами образования и семьи; общественными организациями инвалидов и родительскими ассоциациями, родительской общественностью.

4. ОРГАНИЗАЦИОННЫЙ РАЗДЕЛ

4.1. Учебный план

Учебный план, реализуемый ГКОУ УР «Школа № 79», направленный на освоение АООП НОО слабовидящих обучающихся с легкой умственной отсталостью (интеллектуальными нарушениями), фиксирует общий объем нагрузки, максимальный объем аудиторной нагрузки, состав и структуру обязательных предметных областей, курсов коррекционно-развивающей области, внеурочной деятельности, в том числе распределяет учебное время, отводимое на их освоение по классам и учебным предметам.

Учебный план определяет общие рамки принимаемых решений при разработке содержания образования, требований к его усвоению и организации образовательного процесса, а также выступает в качестве одного из основных механизмов его реализации.

Учебный план состоит из двух частей — обязательной части и части, формируемой участниками образовательных отношений.

Обязательная часть учебного плана определяет состав учебных предметов, обязательных предметных областей, которые должны быть реализованы во всех имеющих государственную аккредитацию образовательных организациях, реализующих АООП НОО для слабовидящих обучающихся с легкой умственной отсталостью (интеллектуальными нарушениями), и учебное время, отводимое на их изучение по годам обучения.

Обязательная часть учебного плана отражает содержание образования, которое обеспечивает достижение важнейших целей современного начального общего образования:

формирование гордости за свою страну, приобщение к общекультурным, национальным и этнокультурным ценностям;

готовность слабовидящих обучающихся с легкой умственной отсталостью (интеллектуальными нарушениями) к продолжению образования на последующем этапе обучения;

формирование здорового образа жизни, элементарных правил поведения в экстремальных ситуациях;

личностное развитие слабовидящего обучающегося в соответствии с его индивидуальностью;

минимизацию негативного влияния нарушений на развитие обучающегося и профилактику возникновения вторичных отклонений.

Образовательная организация, реализующая АООП НОО для слабовидящих обучающихся с легкой умственной отсталостью (интеллектуальными нарушениями), имеет право составлять собственный учебный план на основе примерного учебного плана с учетом специфики региона, возможностей организации, контингента обучающихся и пожеланий родителей (законных представителей).

Образовательная организация самостоятельна в выборе видов деятельности по каждому предмету, курсу коррекционно-развивающей области (проектная деятельность, практические занятия, экскурсии).

В учебный план входят обязательные для изучения предметные области, учебные предметы (учебные модули) в соответствии с ФГОС НОО обучающихся с ОВЗ и ФАОП НОО слабовидящих обучающихся (вариант 4.3).

Часть учебного плана, формируемая участниками образовательного процесса, включает:

факультативные курсы, обеспечивающие реализацию индивидуальных особых образовательных потребностей слабовидящих обучающихся;

внеурочную деятельность, реализующуюся посредством таких направлений работы как

нравственное, социальное, общеинтеллектуальное, общекультурное, спортивно-оздоровительное и другие, доступные для данной группы обучающихся, и, обеспечивающую личностное развитие слабовидящих обучающихся;

коррекционно-развивающую область, коррекционные курсы которой направлены на минимизацию негативного влияния слабовидения на результат обучения и профилактику возникновения вторичных отклонений в развитии.

Коррекционно-развивающая область включает следующие коррекционные курсы: ритмику, социально-бытовую и пространственную ориентировку, социально-коммуникативное развитие, которые являются обязательными и проводятся в форме групповых и индивидуальных коррекционных занятий.

Образовательная организация вправе самостоятельно определять технологии, способы организации деятельности обучающихся в процессе освоения курсов коррекционно-развивающей области.

Часы коррекционно-развивающей области, не входят в предельно допустимую учебную нагрузку, проводятся во внеурочное время. Реализация данной области осуществляется за счет часов, отводимых на внеурочную деятельность (количество часов на коррекционно-развивающую область должно быть не менее 5 часов в неделю в течение всего срока обучения) (пункт 3.4.16 Санитарно-эпидемиологических требований).

Набор учебных предметов, их соотношение по годам обучения предусматривает оптимальную нагрузку обучающихся на каждом году обучения, обеспечивает качественное усвоение учебных предметов.

Недельный учебный план общего образования для слабовидящих обучающихся с легкой умственной отсталостью (интеллектуальными нарушениями) (вариант 4.3)

Образовательные области	Классы Учебные предметы	Количество часов в неделю					Всего
		1 доп	1	2	3	4	
Обязательная часть							
Язык и речевая практика	Русский язык	5	5	5	4	4	23
	Чтение (литературное чтение)	4	4	4	4	4	20
Математика	Математика	4	4	4	4	4	20
Естествознание	Окружающий мир	2	2	1	1	1	7
Искусство	Музыка	1	1	1	1	1	5
	Рисование	1	1	1	1	1	5
Физическая культура	Физическая культура (Адаптивная физическая культура)	3	3	3	3	3	15
Технологии	Труд (технология)	1	1	2	2	2	8
Итого		21	21	21	20	20	103
Часть, формируемая участниками образовательных отношений		-	-	2	3	3	8
Максимально допустимая недельная нагрузка		21	21	23	23	23	111
Внеурочная деятельность:		10	10	10	10	10	50
обязательные занятия по программе коррекционной работы		5	5	5	5	5	25
коррекционно-развивающие занятия и другие направления внеурочной деятельности		5	5	5	5	5	25
Всего		31	31	33	33	33	161

4.2. Календарный учебный график

Продолжительность учебного года

Продолжительность учебного года при получении начального общего образования составляет 34 недели, в 1-х дополнительном и 1-ом классе – 33 недели.

Режим работы школы

Урочная деятельность обучающихся с ограниченными возможностями здоровья организуется по 5-дневной учебной неделе. Пятидневная рабочая неделя устанавливается в целях сохранения и укрепления здоровья обучающихся. Выходными днями являются суббота и воскресенье. Обучение проходит в одну смену.

Продолжительность учебных периодов и каникул

С целью профилактики переутомления в календарном учебном графике предусматривается чередование периодов учебного времени и каникул.

Продолжительность каникул в течение учебного года составляет не менее 30 календарных дней, летом — не менее 8 недель. Для обучающихся в **дополнительном первом и 1 классе** устанавливаются в течение года дополнительные недельные каникулы.

Организация образовательной деятельности осуществляется по учебным четвертям.

Продолжительность урока, расписание уроков

Продолжительность урока во 2 - 5-х классах - 40 минут, в 1-ом классе - 35 минут. Продолжительность перемен между уроками 10 минут, после 2-го и 3-го уроков - по 20 минут.

Продолжительность группового коррекционного занятия составляет в 1 классе - 35 минут, во 2 - 5 классах - 40 минут. Продолжительность индивидуального коррекционного занятия составляет 20 минут.

Расписание уроков составляется отдельно для обязательной, внеурочной деятельности (в том числе коррекционно-развивающей области). Количество часов, отводимых в неделю на занятия внеурочной деятельностью, составляет не более 10 часов (в том числе из них не менее 5 часов в неделю на коррекционно-образовательную область в течение всего срока обучения на уровне начального общего образования) и определяется приказом образовательной организации (пункт 3.4.16 Санитарно-эпидемиологических требований).

Занятия по программам дополнительного образования планируются на дни с наименьшим количеством обязательных уроков.

Образовательная недельная нагрузка распределяется равномерно в течение учебной недели, при этом объем максимально допустимой нагрузки в течение дня составляет:

– для обучающихся 1-х дополнительных и 1-го классов – не превышает 4 уроков и один раз в неделю – 5 уроков, за счет урока физической культуры.

С целью реализации «ступенчатого» метода постепенного наращивания учебной нагрузки в первом классе обеспечивается организация адаптационного периода. В 1-м классе каждый день проводится 3 урока. Во время прогулки, динамической паузы происходит уточнение первоначальных математических представлений, используются упражнения по развитию словесной речи в коммуникативной функции. Домашние задания даются с учетом индивидуальных возможностей обучающихся. В 1-м классе обучение осуществляется без обязательных домашних заданий, следовательно, без записей в классном журнале. Допустимо предлагать первоклассникам только творческие задания познавательного характера, выполняемые исключительно по желанию обучающихся. Цель таких заданий - формирование у обучающихся внешних и внутренних стимулов к самостоятельной домашней работе. В 1-й четверти возможны только задания организационного характера (приготовить и принести к уроку спортивную форму, природный материал). Во 2-й четверти - познавательные задания, для выполнения которых не требуется специально организованного рабочего места. С 3-й четверти допустимо завершение в домашних условиях работы, начатой в классе (за исключением предмета «Ручной труд»). Общее время на их выполнение не должно превышать 15 минут.

Со второго класса задания по предметам рекомендуется предлагать по принципу «минимум»: часть задания по предмету обязательна для выполнения, часть - по желанию обучающегося. Время выполнения домашнего задания не должно превышать границ, которые предусмотрены Гигиеническими нормативами и Санитарно-эпидемиологическими требованиями. Общее время выполнения заданий по всем учебным предметам (вместе с чтением) в 3-м классе - до 1,5 часов (90 минут), в 4 - 5-м - до 2 часов (120 минут).

Календарный учебный график образовательной организации составляется с учетом мнений

участников образовательных отношений, региональных и этнокультурных традиций, плановых мероприятий учреждений культуры региона и определяет чередование учебной деятельности (урочной и внеурочной) и плановых перерывов при получении образования для отдыха и иных социальных целей (каникул) по календарным периодам учебного года.

4.3. Учебно-методическое обеспечение

ГКОУ УР «Школа № 79» имеет библиотеку с необходимыми фондами учебной, справочной, энциклопедической и художественной литературы в соответствии с реализуемой общеобразовательной программой.

Для реализации АООП НОО (вариант 4.3) используются учебники, входящие в Федеральный перечень учебников, допущенных к использованию <https://shkola79izhevsk-r18.gosweb.gosuslugi.ru/roditelyam-i-uchenikam/poleznaya-informatsiya/obespechenie-uchebnikami-uchaschihsya-mladshih-klassov/>, представленные в таблице:

Класс	Авторы	Наименование учебника	Издательство, год издания	№ позиции учебника по федеральному перечню учебников
1	Аксенова А.К., Комарова С.В., Шишкова М.И.	Букварь (для обучающихся с интеллектуальными нарушениями) (в 2 частях)	Акционерное общество "Издательство "Просвещение", 2021 г.	1.3.6.1.1.3.2.1.
	Альшева Т.В.	Математика (для обучающихся с интеллектуальными нарушениями) (в 2 частях)	Акционерное общество "Издательство "Просвещение", 2022 г.	1.3.6.1.1.2.1.1.1
	Комарова С.В.	Речевая практика (для обучающихся с интеллектуальными нарушениями)	Акционерное общество "Издательство "Просвещение", 2022 г.	1.3.6.1.1.3.1.1.
	Матвеева Н.Б., Ярочкина И.А., Попова М.А.	Мир природы и человека (для обучающихся с интеллектуальными нарушениями) (в 2 частях)	Акционерное общество "Издательство "Просвещение", 2022 г.	1.3.6.1.1.3.1.2.1
	Рау М.Ю., Зыкова М.А.	Изобразительное искусство (для обучающихся с интеллектуальными нарушениями)	Акционерное общество "Издательство "Просвещение", 2022 г.	1.3.6.1.1.4.2.1.1
	Кузнецова Л.А.	Технология. Ручной труд (для обучающихся с интеллектуальными нарушениями)	Акционерное общество "Издательство "Просвещение", 2022 г.	1.3.6.1.1.5.1.1.1

2	Ильина С.Ю., Аксенова А.К., Головкина Т.М.	Чтение (для обучающихся с интеллектуальными нарушениями) (в 2 частях)	Акционерное общество "Издательство "Просвещение", 2022 г.	1.3.6.1.1.2.1.1.
	Якубовская Э.В., Коршунова Я.В. Якубовская Э.В., Коршунова Я.В.	Русский язык (для обучающихся с интеллектуальными нарушениями) (в 2 частях)	Акционерное общество "Издательство "Просвещение", 2018 г.	1.3.6.1.1.1.1.1
	Альшпева Т.В.	Математика (для обучающихся с интеллектуальными нарушениями) (в 2 частях)	Акционерное общество "Издательство "Просвещение", 2018 г.	1.3.6.1.1.2.1.1.2
	Матвеева Н.Б., Ярочкина И.А., Попова М.А.	Мир природы и человека (для обучающихся с интеллектуальными нарушениями) (в 2 частях)	Акционерное общество "Издательство "Просвещение", 2018 г.	1.3.6.1.1.3.1.2.2
	Комарова С.В.	Речевая практика (для обучающихся с интеллектуальными нарушениями)	Акционерное общество "Издательство "Просвещение", 2018 г.	1.3.6.1.1.3.1.2.
	Рау М.Ю., Зыкова М.А.	Изобразительное искусство (для обучающихся с интеллектуальными нарушениями)	Акционерное общество "Издательство "Просвещение", 2021 г.	1.3.6.1.1.4.2.1.2
	Кузнецова Л.А.	Технология. Ручной труд (для обучающихся с интеллектуальными нарушениями)	Акционерное общество "Издательство "Просвещение", 2019 г.	1.3.6.1.1.5.1.1.2
3	Ильина С.Ю., Богданова А.А.	Чтение (для обучающихся с интеллектуальными нарушениями) (в 2 частях)	Акционерное общество "Издательство "Просвещение", 2022 г.	1.3.6.1.1.2.1.2.
	Якубовская Э.В., Коршунова Я.В.	Русский язык (для обучающихся с интеллектуальными нарушениями) (в 2 частях)	Акционерное общество "Издательство "Просвещение", 2023 г.	1.3.6.1.1.1.1.2.
	Альшпева Т.В.	Математика (для обучающихся с интеллектуальными нарушениями) (в 2 частях)	Акционерное общество "Издательство "Просвещение", 2023 г.	1.3.6.1.1.2.1.1.3
	Матвеева Н.Б., Ярочкина И.А., Попова М.А.	Мир природы и человека (для обучающихся с интеллектуальными нарушениями)	Акционерное общество "Издательство "Просвещение", 2023 г.	1.3.6.1.1.3.1.2.3

		нарушениями) (в 2 частях)	"Просвещение", 2023 г.	
	Комарова С.В.	Речевая практика (для обучающихся с интеллектуальными нарушениями)	Акционерное общество "Издательство "Просвещение", 2023 г.	1.3.6.1.1.3.1.3.
	Рау М.Ю., Зыкова М.А.	Изобразительное искусство (для обучающихся с интеллектуальными нарушениями)	Акционерное общество "Издательство "Просвещение", 2021 г.	1.3.6.1.1.4.2.1.3
	Кузнецова Л.А.	Технология. Ручной труд (для обучающихся с интеллектуальными нарушениями)	Акционерное общество "Издательство "Просвещение", 2018 г.	1.3.6.1.1.5.1.1.3
4	Ильина С.Ю. Богданова А.А.	Чтение (для обучающихся с интеллектуальными нарушениями) (в 2 частях)	Акционерное общество "Издательство "Просвещение", 2018 г.	1.3.6.1.1.2.1.3.
	Якубовская Э.В., Коршунова Я.В. Якубовская Э.В., Коршунова Я.В.	Русский язык (для обучающихся с интеллектуальными нарушениями) (в 2 частях)	Акционерное общество "Издательство "Просвещение", 2018 г.	1.3.6.1.1.1.1.3.
	Альшева Т.В. Яковлева И.М.	Математика (для обучающихся с интеллектуальными нарушениями) (в 2 частях)	Акционерное общество "Издательство "Просвещение", 2018 г.	1.3.6.1.1.2.1.1.4
	Матвеева Н.Б., Ярочкина И.А., Попова М.А.	Мир природы и человека (для обучающихся с интеллектуальными нарушениями) (в 2 частях)	Акционерное общество "Издательство "Просвещение", 2018 г.	1.3.6.1.1.3.1.2.4
	Комарова С.В.	Речевая практика (для обучающихся с интеллектуальными нарушениями)	Акционерное общество "Издательство "Просвещение", 2019 г.	1.3.6.1.1.3.1.4.
	Рау М.Ю., Зыкова М.А.	Изобразительное искусство (для обучающихся с интеллектуальными нарушениями)	Акционерное общество "Издательство "Просвещение", 2019 г.	1.3.6.1.1.4.2.1.4
	Кузнецова Л.А.	Технология. Ручной труд (для обучающихся с интеллектуальными нарушениями)	Акционерное общество "Издательство "Просвещение", 2021 г.	1.3.6.1.1.5.1.1.4

4.4. Оценочные и методические материалы.

Оценочные материалы предназначены для проведения контроля знаний и самостоятельной работы. Оценочные материалы (КИМы) являются частью рабочей программы и находятся у педагога на рабочем месте.

Методические материалы – это материалы, содержащие указания, разъяснения, выполнение которых преподавателем должно способствовать наиболее эффективному освоению учебной программы обучающимися. Их цель - оказать методическую помощь преподавателю. Это материалы по методике преподавания учебной дисциплины (её раздела, части) или по методике воспитания, в которых раскрываются актуальные общеметодические проблемы и вопросы конкретной методики преподавания учебных предметов, предлагаются порядок, последовательность и технология работы по подготовке к учебным занятиям, описываются цели, задачи, методы и приемы обучения, даются советы по организации учебного процесса, по адаптации учебного материала к уровню подготовленности обучающихся.

Методические материалы могут находиться в библиотеке, на рабочем месте педагога.

4.5. Система условий реализации адаптированной основной общеобразовательной программы

С целью сохранения единого образовательного пространства страны требования к условиям получения образования слабовидящими обучающимися с умственной отсталостью (интеллектуальными нарушениями), представляют собой систему требований к кадровым, финансовым, материально-техническим и иным условиям реализации адаптированной основной общеобразовательной программы и достижения планируемых результатов этой категорией обучающихся.

Интегративный результат реализации указанных требований – это создание комфортной коррекционно-развивающей общеобразовательной среды, обеспечивающей высокое качество образования, его доступность, открытость и привлекательность для обучающихся, их родителей (законных представителей) и всего общества, духовно-нравственное развитие и воспитание обучающихся, гарантирующей охрану и укрепление физического, психологического и социального здоровья обучающихся, комфортной по отношению к обучающимся и педагогическим работникам.

Модернизация современного образования нацелена на построение и реализацию индивидуального образовательного маршрута, самообразования человека на различных этапах его жизненного пути.

Современная концепция непрерывного педагогического образования в России сориентирована на:

- развивающиеся потребности личности, общества, государства;
- расширение пространства образования современных педагогов;

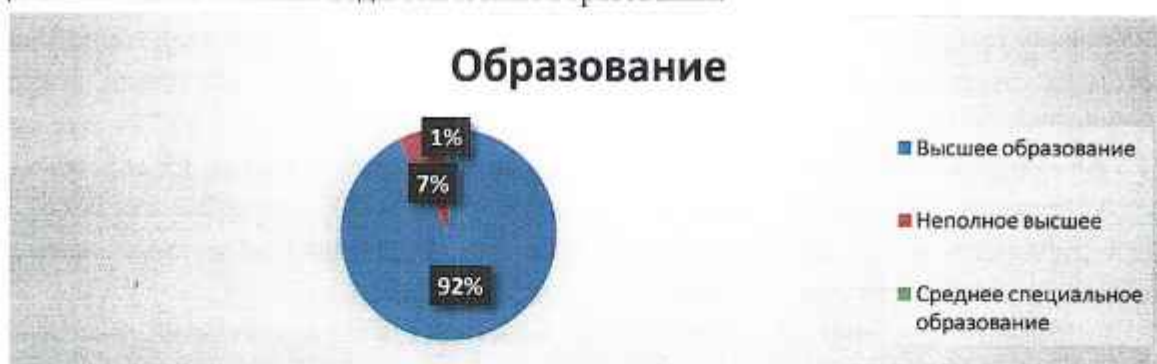
Для осуществления своей миссии педагогу необходимо обладать готовностью к решению профессиональных задач, то есть уровнем профессиональной компетентности.

Кадровые условия

Кадровое обеспечение – характеристика необходимой квалификации кадров педагогов, а также кадров, осуществляющих медико-психологическое сопровождение слабовидящего обучающегося с легкой умственной отсталостью в системе школьного образования.

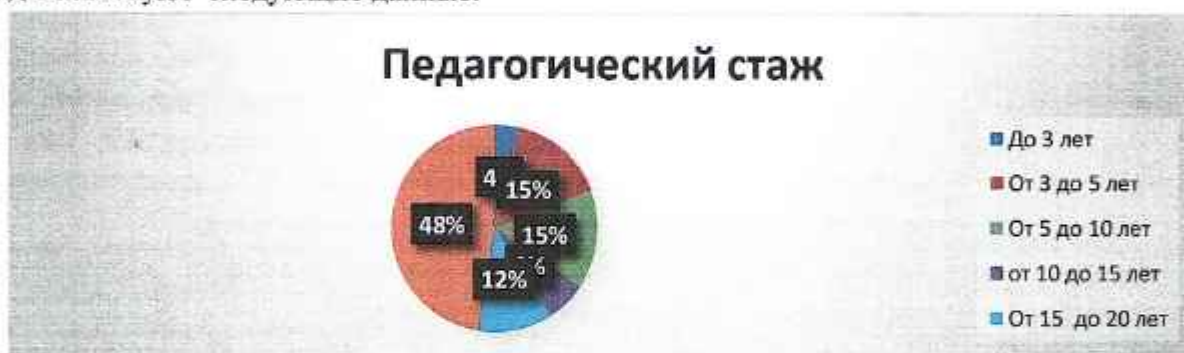
ГКОУ УР «Школа № 79», реализующая АООП для слабовидящих обучающихся с легкой умственной отсталостью, укомплектована педагогическими, руководящими и иными работниками, имеющими профессиональную подготовку соответствующего уровня и направленности.

100% педагогических работников имеют специальное образование либо прошли профессиональную переподготовку. 1 педагог – получает второе высшее образование. 3 педагога имеют 2 высших педагогических образования.



В течение 3 лет 100% педагогических работников прошли обучение на курсах повышения квалификации. Повышение квалификации педагогов ежегодно осуществляется на базе АОУ ДПО УР «Институт развития образования» и дистанционно в других образовательных организациях дополнительного профессионального образования.

Педагогический коллектив состоит из опытных педагогов, о чем свидетельствуют следующие данные:



29,5 % педагогов имеют высшую квалификационную категорию;

24,4 % первую квалификационную категорию.

Учителя Учреждения имеют следующие награды:

Почетный работник сферы образования РФ	3
Почетный работник общего образования РФ	5
Почетный работник воспитания и просвещения РФ	2
Отличник просвещения	1
Отличник Народного просвещения	1
Почетная грамота Министерства просвещения РФ	2
Заслуженный работник образования УР	3
Почетная грамота Правительства УР	2
Почетная грамота Государственного Совета УР	10
Почетная грамота Министерства образования и науки УР	38
Благодарность Главы УР	3
Почетная грамота Администрации г. Ижевска	4
Почетная грамота Главы муниципального образования «Город Ижевск»	4
Благодарность Главы муниципального образования «Город Ижевск»	3
Почетная грамота Управления образования Администрации города Ижевска	22
Почетная грамота Администрации Индустриального района	4

Образовательная организация обеспечивает работникам возможность повышения профессиональной квалификации, ведения методической работы, применения, обобщения и распространения опыта использования современных образовательных технологий слабовидящих обучающихся с легкой умственной отсталостью.

Уровень квалификации педагогических работников для каждой занимаемой должности соответствует требованиям к профессиональному образованию и обучению, указанным в профессиональных стандартах. В штат специалистов ГКОУ УР «Школа № 79» для реализации АООП НОО (вариант 4.3) входят: учителя начальных классов, учителя-дефектологи, учителя-логопеды, педагоги-психологи, тьюторы, учителя физической культуры, музыки, ритмики, педагоги дополнительного образования, воспитатели, осуществляющие свою деятельность в соответствии с утвержденными должностными инструкциями.

Требования к квалификации работников образовательной организации, участвующих в реализации основной образовательной программы и создании условий для её реализации.

<i>Учитель</i>	Высшее профессиональное образование или среднее профессиональное образование по направлению подготовки «Образование и педагогика» или в области, соответствующей преподаваемому предмету, без предъявления требований к стажу работы либо высшее профессиональное образование или среднее профессиональное образование и дополнительное профессиональное образование по направлению деятельности в образовательном учреждении без предъявления требований к стажу работы с обязательным прохождением переподготовки или курсов повышения квалификации в области олигофренопедагогики, подтвержденных документом установленного образца.
<i>Учитель-дефектолог</i>	Высшее профессиональное образование в области дефектологии без предъявления требований к стажу работы.
<i>Учитель-логопед</i>	Высшее образование (бакалавриат, специалитет, магистратура) по профилю деятельности или Высшее образование (бакалавриат, специалитет, магистратура) в рамках укрупненных групп направлений подготовки высшего образования "Образование и педагогические науки", "Психологические науки" и дополнительное профессиональное образование - программа профессиональной переподготовки по направлению "Работа с обучающимися с нарушениями речи и коммуникации"
<i>Педагог-психолог</i>	Высшее образование по профильным направлениям.
<i>Воспитатель</i>	Высшее образование или среднее профессиональное образование в рамках укрупненных групп направлений подготовки высшего образования и специальностей среднего профессионального образования "Образование и педагогические науки" или Высшее образование или среднее профессиональное образование и дополнительное профессиональное образование по направлению профессиональной деятельности в организации, осуществляющей образовательную деятельность, в том числе с получением его после трудоустройства
<i>Тьютор</i>	Высшее профессиональное образование по направлению подготовки «Образование и педагогика» и стаж педагогической работы не менее 2-х лет

Оценивая кадровое обеспечение образовательной организации, являющейся одним из условий, которое определяет качество подготовки обучающихся, необходимо отметить следующее:

- Образовательная деятельность в школе обеспечена квалифицированным профессиональным педагогическим составом;
- Кадровый потенциал развивается на основе целенаправленной работы по повышению квалификации педагогов.

Следовательно, в ГКОУ УР «Школа № 79» созданы необходимые условия для обеспечения качества образования.

Материально-технические условия реализации адаптированной основной общеобразовательной программы

Материально-техническое обеспечение – это общие характеристики инфраструктуры организации, включая параметры информационно-образовательной среды.

Материально-техническое обеспечение начального общего образования слабовидящих обучающихся с легкой умственной отсталостью (интеллектуальными нарушениями) отвечает не только общим, но и особым образовательным потребностям к:

- организации пространства, в котором происходит обучение;
- организации временного режима обучения;
- организации рабочего места обучающегося;
- техническим средствам обучения;
- учебникам, учебным принадлежностям, дидактическим материалам и средствам наглядности.

Организация пространства

Образовательный процесс в ГКОУ УР «Школа № 79» по адресу: 426060, г. Ижевск, ул. 9 Января, д. 193 а. Общая площадь помещений, в которых осуществляется образовательная деятельность - 2400 кв. м, в расчете на одного учащегося - 8,2 кв. м., что соответствует установленному лицензионному нормативу.

Для беспрепятственного доступа в здание школы имеется пандус, подъемник гусеничного типа для транспортировки детей с НОДА, расширены дверные проемы, имеется инвалидная коляска. У входной группы здания школы установлена кнопка вызова для инвалидов, а также тактильная табличка, выполненная шрифтом Брайля. У кабинетов общего пользования размещены тактильные таблички, выполненные шрифтом Брайля со звуковым сопровождением. Для маломобильных групп населения оборудован туалет в соответствии с современными требованиями.

Санитарно-гигиенические условия соответствуют требованиям СП 2.4. 3648-20 и СанПиН 1.2.3685-21.

Санитарно-бытовые условия: на каждом этаже размещаются туалеты для обучающихся. В учебных кабинетах, в столовой установлены раковины. В учебных кабинетах организовано пространство для отдыха и двигательной активности обучающихся на переменах.

В ГКОУ УР «Школа № 79» созданы условия для охраны здоровья учащихся: работает медицинский кабинет, процедурный кабинет, обеспеченный необходимым оборудованием, инструментарием и медикаментами. Площадь медицинского кабинета – 38 кв.м. Также имеется кабинет стоматолога.

Обеспечение пожарной и электробезопасности соответствует нормам Федерального закона «О пожарной безопасности от 21.12.1994 г. № 69».

Согласно существующим нормам в ГКОУ УР «Школа № 79» установлена система пожарной безопасности, на каждом этаже имеются огнетушители, размещены планы эвакуации. Соблюдение требований охраны труда соответствует нормативным документам Министерства труда и социальной защиты Российской Федерации. Имеется система видеонаблюдения.

Соблюдаются требования к организации пространства, в которых осуществляется образовательный и коррекционно-развивающий процесс: соблюдается безопасность предметно – пространственной среды (свободные проходы к партам, входным дверям, отсутствие выступающих углов и т.п.); обеспечен свободный доступ естественного света в учебные и другие помещения; имеются ориентиры для помещений (таблички с обозначением номеров учебных кабинетов и т.д.); уровень освещенности школьных помещений (классов, учебных кабинетов, спортивного зала, мастерских, и других) соответствует нормам освещения, предусмотренным для слабовидящих обучающихся.

Учебные кабинеты ГКОУ УР «Школа № 79» включают рабочие и игровые зоны, структура которых обеспечивает возможность организации урочной и внеурочной деятельности и отдыха. Каждый класс оборудован партами, регулируемые в соответствии с ростом обучающихся.

Каждый педагог имеет возможность проводить уроки в соответствии с современными требованиями информатизации школы, используя средства ИКТ, видео- и аудиотехнику. Педагогам предоставлена возможность тиражирования учебно-методических и дидактических материалов.

Кабинеты специалистов (педагога-психолога, учителя-дефектолога, учителя-логопеда) оснащены необходимым оборудованием, предназначены для организации групповой и индивидуальной работы с обучающимися.

Игровые зоны оснащены мягкими объемными модулями и игровым оборудованием для развития социально-коммуникативных навыков в процессе свободной игровой деятельности. Физкультурный зал, зал ЛФК оснащены спортивным и игровым оборудованием для занятий с обучающимися.

Кабинет социально-бытовой ориентировки оснащен бытовыми приборами для развития и закрепления социально-бытовых навыков, навыков взаимодействия со сверстниками и взрослыми, безопасной жизнедеятельности.

Информационно-библиотечный центр – школьная библиотека, укомплектована учебной, художественной, специальной, детской, справочно-энциклопедической литературой, периодическими и мультимедийными изданиями.

Учебные кабинеты

Кабинет начальных классов



Кабинет информатики



Кабинеты специалистов

Кабинет учителя - логопеда



Кабинет педагога - психолога




Библиотека



Игровые зоны, зоны отдыха



Развивающая среда



Организация временного режима

Обучение осуществляется в первую смену по пятидневной учебной неделе. Календарный график и расписание уроков, внеурочной деятельности утверждается директором школы. График питания утверждается директором школы.

Технические средства обучения

Технические средства обучения (включая компьютерные инструменты обучения, мультимедийные средства) дают возможность удовлетворить особые образовательные потребности слабовидящих обучающихся с легкой умственной отсталостью (интеллектуальными нарушениями), способствуют созданию мотивации к учебной деятельности, развивают познавательную активность обучающихся.

К техническим средствам обучения, ориентированным на особые образовательные потребности слабовидящих обучающихся, относятся: оптические технические средства (индивидуальные средства оптической коррекции, карманные увеличители различной кратности); комплекты оборудования для сенсорной реабилитации и коррекции; комплекты специализированного оборудования для коррекционно-профилактических занятий; коррекционно-развивающие программные комплексы для проведения индивидуальных и фронтальных занятий по развитию и коррекции речи; компьютеры с колонками и выходом в сеть интернет, принтер, сканер, мультимедийные проекторы с экранами, интерактивные доски/панели.

Информационная среда обладает ресурсами для реализации АООП НОО:

- информационный ресурс – официальный сайт ГКОУ УР «Школа № 79», страница Вконтакте, информационные стенды;
- школьный образовательный ресурс – компьютеры, проекторы, коллекция медиа-уроков, комплекты наглядных пособий, коррекционно-развивающие обучающие компьютерные программы, учебники по всем учебным предметам и т.д.;
- мультимедийная архивная база – фотоколлекции, фильмы, презентации; в электронном виде методические и дидактические пособия, адаптированные (с учетом особых образовательных потребностей слабовидящих обучающихся), материалы педагогов Учреждения, представленные в печатных изданиях.

Требования к учебникам, рабочим тетрадям и специальным дидактическим материалам

Учет особых образовательных потребностей слабовидящих обучающихся с легкой умственной отсталостью (интеллектуальными нарушениями) обуславливает необходимость использования специальных учебников и учебных принадлежностей, отвечающих особым образовательным потребностям слабовидящих; использование индивидуальной, адаптированной с учетом зрительных возможностей слабовидящих обучающихся, текстовой и изобразительной наглядности, индивидуальных пособий, облегчающих, учебно-познавательную деятельность слабовидящих обучающихся;

Особые образовательные потребности слабовидящих обучающихся обуславливают необходимость специального подбора учебного и дидактического материала. Материально-техническое обеспечение учебного предмета «Русский язык» включает:

- учебник; букварь;
- прописи; рабочие тетради на печатной основе;
- программно-методическое обеспечение: методические рекомендации для учителя по отдельным разделам учебного предмета;
- печатные пособия, адаптированные с учетом зрительных возможностей слабовидящих обучающихся: наборы картинной азбуки; наборы предметных картинок; картинное лото; наборы сюжетных картинок по отдельным темам; различные виды словарей; репродукции картин в соответствии с тематикой и видами работ;
- учебно-практическое оборудование, адаптированное с учетом зрительных возможностей слабовидящих обучающихся: комплекты для обучения грамоте (наборное полотно, разрезная азбука (общеклассная и индивидуальная, образцы начертания рукописных букв); опорные таблицы по отдельным изучаемым темам (выполненные увеличенным шрифтом); схемы (звукобуквенного разбора слова; разбора слов по составу); дидактический раздаточный материал (карточки с заданиями, выполненные увеличенным шрифтом); наборы ролевых игр, игрушек по отдельным темам; наборы муляжей (фрукты, овощи, ягоды и т.д.); аудио и видеозаписи текстов;
- технических средств обучения: классная доска с набором креплений для картинок, постеров, таблиц; CD/DVD-проигрыватели; телевизор; компьютер; магнитная доска; оптические технические средства (индивидуальные средства оптической коррекции, карманные увеличители различной кратности).

Материально-техническое обеспечение учебного предмета «Чтение» включает:

- комплект учебников;
- печатные пособия, адаптированные с учетом зрительных возможностей слабовидящих обучающихся: наборы сюжетных картинок в соответствии с тематикой изучаемых произведений, в том числе и в цифровой форме; словари по русскому языку; репродукции картин художников в

соответствии с тематикой читаемых произведений; портреты поэтов и писателей; детские книги разного типа из круга детского чтения, тексты для чтения с укрупненным шрифтом;

- технических средств обучения: классная доска с набором креплений для картинок, постеров, таблиц; CD/DVD-проигрыватели; телевизор; компьютер; магнитная доска; оптические технические средства (индивидуальные средства оптической коррекции, карманные увеличители различной кратности).

- экранно-звуковые пособия: аудиозаписи прочтения мастерами художественного слова произведений художественной литературы; слайды, соответствующие содержанию обучения;

- игры и игрушки, настольное литературное лото, настольные литературные игры

Материально-техническое обеспечение учебного предмета *«Математика»* включает:

- учебно-методические комплексы, включающие учебники и рабочие тетради на печатной основе;

- дидактический материал, адаптированный с учетом зрительных возможностей слабовидящих обучающихся, в виде: предметов различной формы, величины, цвета, счетного материала; таблиц на печатной основе; программного обеспечения для персонального компьютера, с помощью которого выполняются упражнения по формированию вычислительных навыков, калькуляторов и другие средства;

- демонстрационный материал, адаптированный с учетом зрительных возможностей слабовидящих обучающихся:

- измерительные инструменты и приспособления: размеченные и неразмеченные линейки, циркули, транспортиры, наборы угольников, мерки;

- демонстрационные пособия для изучения геометрических величин, геометрических фигур и тел; развертки геометрических тел;

- видеофрагменты и другие информационные объекты (изображения, аудио- и видеозаписи), отражающие основные темы курса математики;

- настольные развивающие игры;

- электронные игры развивающего характера.

- технических средств обучения: классная доска с набором креплений для картинок, постеров, таблиц; CD/DVD-проигрыватели; телевизор; компьютер; магнитная доска; оптические технические средства (индивидуальные средства оптической коррекции, карманные увеличители различной кратности).

Формирование доступных представлений о мире и практике взаимодействия с окружающим миром в рамках предметной области «Естествознание» происходит с использованием традиционных дидактических средств, с применением видео, проекционного оборудования, интернет-ресурсов и печатных материалов, муляжей предметов. Обогащению опыта взаимодействия с окружающим миром способствует непосредственный контакт слабовидящих обучающихся с легкой умственной отсталостью (интеллектуальными нарушениями) с миром живой природы (растительным и животным).

Материально-техническое обеспечение учебного предмета *«Мир природы и человека»* включает:

- учебно-методические комплексы, включающие учебники и рабочие тетради на печатной основе;

- печатные пособия, адаптированные с учетом зрительных возможностей слабовидящих обучающихся: комплект наглядных материалов для организации фронтальной, групповой и индивидуальной работы с обучающимися;

- комплект предметных, сюжетных картин, серий сюжетных картин, динамических картин

и схем по разделам программы;

- технических средств обучения: классная доска с набором креплений для картинок, постеров, таблиц; CD/DVD-проигрыватели; телевизор; компьютер; магнитная доска; оптические технические средства (индивидуальные средства оптической коррекции, карманные увеличители различной кратности).

- экранно-звуковые пособия: аудиозаписи звуков окружающего мира (природы и социума); видеофильмы и презентации по темам учебного предмета;

- учебно-практическое оборудование: игровой материал для сюжетных дидактических игр; оборудование для проведения практических занятий и элементарных опытов;

- оборудование для проведения предметно-практических упражнений (ножницы, бумага и картон цветные, клей, краски, кисточки, пластилин или масса для лепки и т.п.);

- модели и натуральный ряд: муляжи фруктов, ягод, грибов и овощей; гербарии; модели фигур человека, животных, растений, посуды, бытовых приборов, мебели и пр.;

- конструкторы: квартира, дом, город, ферма, водоем и т.д.;

- натуральные объекты: учебные принадлежности, игрушки, комнатные растения, плоды с/х культур и пр.

Специальный учебный и дидактический материал необходим для образования слабовидящих обучающихся с легкой умственной отсталостью при реализации предметной области «Искусство». Материально-техническое обеспечение учебного предмета «Музыка» включает:

- книгопечатную продукцию: хрестоматии с нотным материалом; сборники песен и хоров (выполненные с помощью укрупненного шрифта); методические пособия (рекомендации к проведению уроков музыки); книги о музыке и музыкантах; научно-популярную литературу по искусству; справочные пособия, энциклопедии;

- печатные пособия, адаптированные с учетом зрительных возможностей слабовидящих обучающихся: таблицы (нотные примеры, признаки характера звучания, средства музыкальной выразительности); портреты композиторов; портреты исполнителей; атласы музыкальных инструментов; альбомы с демонстрационным материалом;

- технические средства обучения: музыкальный центр, телевизор, слайд-проектор, экран, оптические технические средства (индивидуальные средства оптической коррекции, карманные увеличители различной кратности);

- экранно-звуковые пособия: аудиозаписи, фонохрестоматии по музыке; видеофильмы, посвященные творчеству выдающихся отечественных и зарубежных композиторов; различные музыкальные видеофильмы с записями выступлений выдающихся отечественных и зарубежных певцов, известных хоровых и оркестровых коллективов, фрагментов из мюзиклов;

- учебно-практическое оборудование: музыкальные инструменты (фортепиано (пианино), баян /аккордеон); комплект детских музыкальных инструментов (блок-флейта, трещотки, колокольчик, треугольник, барабан, бубен, румба, маракасы, кастаньеты металлофоны, ксилофоны, свистульки, деревянные ложки); комплект знаков нотного письма (на магнитной основе); комплект звуковоспроизводящей аппаратуры (микрофоны, усилители звука, динамики).

Освоение практики изобразительной деятельности, художественного ремесла и художественного творчества требует некоторых специфических инструментов (ножниц, кисточек и др.), а также большой объем расходных материалов (бумага, краски, пластилин, глина, клей и др.).

Материально-техническое обеспечение учебного предмета «Рисование» включает:

- учебники;

– печатные пособия: портреты русских и зарубежных художников; таблицы по цветоведению, построению орнамента; таблицы по стилям архитектуры, одежды, предметов быта; схемы по правилам рисования предметов, растений, деревьев, животных, птиц, человека; таблицы по народным промыслам, русскому костюму, декоративно-прикладному искусству;

– дидактический раздаточный материал: карточки по художественной грамоте;

– технические средства обучения: музыкальный центр, телевизор, слайд-проектор, экран, оптические технические средства (индивидуальные средства оптической коррекции, карманные увеличители различной кратности);

– экранно-звуковые пособия: аудиозаписи музыки к литературным произведениям; видеофильмы и презентации памятников архитектуры и художественных музеев; видеофильмы и презентации видов и жанров изобразительного искусства; творчества отдельных художников; видеофильмы и презентации народных промыслов; художественных стилей и технологий;

– учебно-практическое оборудование: конструкторы; краски акварельные, гуашевые; бумага А3, А4; бумага цветная; фломастеры; восковые мелки; кисти беличьей № 5, 10, 20; кисти из щетины № 3, 10, 20; стеки; ножницы; рамки для оформления работ; шаблоны геометрических фигур и реальных предметов;

– модели и натуральный ряд: муляжи фруктов и овощей (комплект); гербарии; изделия декоративно-прикладного искусства и народных промыслов; гипсовые геометрические тела; гипсовые орнаменты; модель фигуры человека, животных, птиц, рыб; керамические изделия; предметы быта (кофейники, кувшины, чайный сервиз).

Овладение слабовидящими обучающимися с легкой умственной отсталостью (интеллектуальными нарушениями) предметной областью «Физическая культура (Адаптивная физическая культура)» предполагает коррекцию двигательных навыков в процессе спортивной деятельности. Оборудование спортивного зала предполагает наличие необходимого спортивного инвентаря для овладения различными видами физкультурно-спортивной деятельности.

Материально-техническое обеспечение учебного предмета «*Физическая культура (Адаптивная физическая культура)*» включает:

– печатные пособия (выполненные крупным шрифтом): таблицы, схемы, плакаты с классификацией видов спорта, спортивных упражнений, последовательностью выполнения упражнений;

– дидактический раздаточный материал: карточки по физкультурной грамоте;

– технические средства обучения;

– учебно-практическое оборудование: спортивный инвентарь и оборудование;

– модули: набивные мячи, гантели; гимнастическое оборудование; скакалки, обручи, ленты; баскетбольные, волейбольные, футбольные мячи; сетки, флажки, кегли.

Для овладения образовательной областью «Технология» слабовидящими обучающимися с легкой умственной отсталостью (интеллектуальными нарушениями) необходимо использование специфических инструментов и расходных материалов в процессе формирования навыков ручного труда.

Материально-техническое обеспечение учебного предмета «*Ручной труд*» включает:

– учебники;

– учебно-практическое оборудование: краски акварельные, гуашевые; фломастеры разного цвета; цветные карандаши; бумага рисовальная А3, А4 (плотная); бумага цветная разной плотности; картон цветной, серый, белый; бумага наждачная (крупнозернистая, мелкозернистая); бумага в крупную клетку; набор разноцветного пластилина; нитки (разные виды); ткани разных сортов; природные материалы (засушенные листья, шишки, желуди, скорлупа грецкого ореха, тростниковая трава и т.д.); древесные опилки; алюминиевая фольга; проволока цветная; клей ПВА,

клей-карандаш; шнурки для обуви (короткие, длинные), конструктор.

Материально-техническое обеспечение *коррекционно-развивающей области* включает обеспечение кабинета учителя-логопеда, педагога-психолога и зала для проведения занятий по ритмике.

Материально – техническое оснащение *кабинета учителя-логопеда:*

– печатные пособия, адаптированные с учетом зрительных возможностей слабовидящих обучающихся: учебники по русскому языку и чтению; кассы букв и слогов; разрезные азбуки; альбом с предметными и сюжетными картинками; картинные лото; альбомы с картинками для исследования произношения звуков; дидактический материал и дидактические пособия для диагностики и коррекции речевых нарушений;

– мебель и оборудование: парты, стол, стул, шкаф для пособий, классная доска, зеркала (настенное, настольное, для индивидуальной работы);

– технические средства обучения: интерактивный стол логопеда; аппарат для закрепления навыков и коррекции речи АКР- 01 «Монолог»; тактильный коммуникатор; ноутбук, МФУ, оптические технические средства (индивидуальные средства оптической коррекции, карманные увеличители различной кратности);

– специальное оборудование: логопедические зонды; спирт, вата;

– дидактический материал, игры и игрушки: игровой набор для изучения форм и счёта, цветов и моторики «Дары Фребеля», настольные игры (кубики, мозаики, лото); игрушки, предназначенные для развития дыхания; наборы игрушек, предназначенные для развития и обогащения словарного запаса.

Материально-техническое оснащение *кабинета педагога-психолога* включает:

– учебный материал, адаптированный с учетом зрительных возможностей слабовидящих обучающихся: методики с необходимым стимульным материалом для диагностики познавательной и эмоциональной сфер, личности, поведения; методики с необходимым оснащением для проведения психокоррекционной работы по отдельным направлениям;

– мебель и оборудование: стол и стул для психолога; шкаф для пособий и техники; уголок мягкой мебели; рабочие места для обучающихся; балансиры и нейротренажеры; сухой бассейн; стол для песочной терапии; воздушно – пузырьковая колонна; фиброоптические волокна; тактильно – акустическая панель; лестница света «12 ячеек»; мягкий модуль «Тоннель»; зеркальный шар; музыкальная картина;

– технические средства обучения: ноутбук, МФУ; интерактивная панель; проектор «Меркурий»; панно «Звездно небо», оптические технические средства (индивидуальные средства оптической коррекции, карманные увеличители различной кратности);

– игрушки и игры: мячи, пирамиды, кубики, доски Сегена различной модификации; настольные игры, конструкторы;

– набор материалов для детского творчества (строительный материал, пластилин, краски, цветные карандаши, фломастеры, бумага, клей и т.д.).

Материально-техническое обеспечение зала для проведения занятий по *ритмике* включает:

– дидактическое оборудование: мячи; ленты; дождики, шары, обручи;

– музыкальные инструменты: фортепиано (пианино);

– комплект детских музыкальных инструментов: блок-флейта, трещотки, колокольчик, треугольник, барабан, бубен, румба, маракасы, кастаньеты, металлофоны, ксилофоны, свистульки, деревянные ложки;

– технические средства обучения.

**Информационно-методические условия реализации АООП НОО
для слабовидящих обучающихся с легкой умственной отсталостью
(интеллектуальными нарушениями)**

В соответствии с требованиями ФГОС НОО обучающихся с ОВЗ информационно-методические условия реализации АООП НОО обеспечиваются современной информационно-образовательной средой.

Под информационно-образовательной средой понимается открытая педагогическая система, сформированная на основе разнообразных информационных образовательных ресурсов, современных информационно-телекоммуникационных средств и педагогических технологий, направленных на формирование творческой, социально активной личности, а также компетентность участников образовательного процесса в решении учебно-познавательных и профессиональных задач с применением информационно-коммуникационных технологий (ИКТ-компетентность). Информационно-методическое обеспечение реализации АООП НОО слабовидящих обучающихся с легкой умственной отсталостью (интеллектуальными нарушениями) направлено на обеспечение широкого, постоянного и устойчивого доступа для всех участников образовательного процесса к любой информации, связанной с реализацией программы, планируемыми результатами, организацией образовательного процесса и условиями его осуществления.

Требования к информационно-методическому обеспечению образовательного процесса включают:

- необходимую нормативную правовую базу образования слабовидящих обучающихся с легкой умственной отсталостью (интеллектуальными нарушениями);
- характеристики предполагаемых информационных связей участников образовательного процесса: получение доступа к информационным ресурсам различными способами (поиск информации в сети интернет, работа в библиотеке и др.), в том числе к электронным образовательным ресурсам, размещенным в федеральных и региональных базах данных; возможность размещения материалов и работ в информационной среде ГКОУ УР «Школа № 79» (статей, выступлений, методических материалов).

Информационно-образовательная среда ГКОУ УР «Школа № 79»

Направление	Информационное обеспечение
Планирование образовательного процесса и его ресурсное обеспечение.	Учебный план, рабочие программы педагогических работников, тематическое планирование, учебники, методическая литература, комплекты программно-методических средств, электронные наглядные пособия, ресурсы в сети Интернет
Фиксация хода образовательного процесса, размещение учебных материалов, предназначенных для образовательной деятельности обучающихся и ознакомления с ними родителей (законных представителей).	Фиксация в электронном журнале и электронном дневнике обучающегося отметок (текущих, итоговых), домашних заданий; использование сайтов учителей.
Обеспечение доступа к размещаемой информации для участников образовательных отношений (включая родителей (законных представителей), методических служб, органов управления образованием).	Развитие официального сайта, электронного журнала, создание локальных актов, регламентирующих работу локальной сети и доступа педагогических работников и обучающихся к ресурсам сети Интернет.