

**Государственное казенное общеобразовательное учреждение Удмуртской Республики  
«Школа № 79 для детей с ограниченными возможностями здоровья»**

Принята на заседании  
Педагогического совета  
Протокол № 1 от 29.08.2024 г.



- Е.В. Соснина  
Приказ № 433-од от 29.08.2024г.

**Адаптированная  
основная общеобразовательная программа начального  
общего образования для обучающихся  
с расстройствами аутистического спектра  
с умеренной, тяжелой, глубокой умственной отсталостью  
(интеллектуальными нарушениями), тяжелыми и  
множественными нарушениями развития (вариант 8.4)  
государственного казенного общеобразовательного  
учреждения Удмуртской Республики «Школа № 79  
для детей с ограниченными возможностями здоровья»**

## ОГЛАВЛЕНИЕ

<b>1. ОБЩИЕ ПОЛОЖЕНИЯ</b>	3
<b>2. ЦЕЛЕВОЙ РАЗДЕЛ</b>	3
2.1. Пояснительная записка	3
2.1.1. Принципы и подходы к формированию АООП	5
2.1.2. Общая характеристика АООП	6
2.1.3. Психолого – педагогическая характеристика с РАС	7
2.1.4. Особые образовательные потребности обучающихся с РАС	13
2.2. Планируемые результаты освоения обучающихся с РАС АООП	15
<b>3. СОДЕРЖАТЕЛЬНЫЙ РАЗДЕЛ</b>	20
3.1. Программа формирования базовых учебных действий	20
3.2. Программа учебных предметов и коррекционных курсов	22
3.3. Программа воспитания	56
3.4 Программа коррекционной работы	85
<b>4. ОРГАНИЗАЦИОННЫЙ РАЗДЕЛ</b>	90
4.1. Учебный план	90
4.2. Календарный график	91
4.3. Оценочные и методические материалы	91
4.4. Система условий реализации адаптированной основной общеобразовательной программы образования обучающихся с умственной отсталостью (интеллектуальными нарушениями)	91

## 1. ОБЩИЕ ПОЛОЖЕНИЯ

Адаптированная основная общеобразовательная программа (далее АООП (вариант 8.4)) образования обучающихся с расстройствами аутистического спектра государственного казенного общеобразовательного учреждения Удмуртской Республики «Школа №79 для обучающихся с ограниченными возможностями здоровья» (далее ГКОУ УР «Школа №79») разработана в соответствии с требованиями федерального государственного образовательного стандарта (далее – ФГОС) начального общего образования (далее – ОВЗ) для обучающихся с расстройствами аутистического спектра (далее – Стандарт), предъявляемыми к структуре, условиям реализации и планируемым результатам освоения на основе примерной адаптированной основной образовательной программы.

АООП разработана на основании:

- Федерального закона от 29.12.2012г. № 273-ФЗ «Об образовании в Российской Федерации»;
- Конвенции о правах ребенка;
- Федерального закона «О социальной защите инвалидов в Российской Федерации» от 24.11.1995 г. №181-ФЗ (ред. от 28.12.2013г.);
- Конституции Российской Федерации;
- Федеральной адаптированной образовательной программы начального общего образования для обучающихся с ограниченными возможностями здоровья, утвержденной приказом Министерства просвещения Российской Федерации от 24.11.2022г. № 1023;
- Федерального государственного образовательного стандарта начального общего образования обучающихся с ограниченными возможностями здоровья (приказ Министерства образования и науки Российской Федерации от 19.12.2014г. №1598 «Об утверждении федерального государственного образовательного стандарта начального общего образования обучающихся с ограниченными возможностями здоровья»);
- Постановления Главного государственного санитарного врача Российской Федерации от 28 сентября 2020 года № 28 «Об утверждении Санитарных правил СП 2.4.3648-20 «Санитарно-эпидемиологические требования к организациям воспитания и обучения, отдыха и оздоровления детей и молодежи»;
- Приказа Министерства просвещения Российской Федерации от 22.03.2021г. №115 «Об утверждении Порядка организации и осуществления образовательной деятельности по основным общеобразовательным программам - общеобразовательным программам начального общего, основного общего и среднего общего образования»;
- Приказа Министерства просвещения Российской Федерации от 02.09.2020г. №458 «Об утверждении Порядка приема на обучение по образовательным программам начального общего, основного общего и среднего общего образования»;
- Приказа Минпросвещения России от 17.07.2024 N 495 «О внесении изменений в некоторые приказы Министерства просвещения Российской Федерации, касающиеся федеральных адаптированных образовательных программ» (зарегистрировано в Минюсте России 15.08.2024 N79163)
- Устава ГКОУ УР «Школа №79».

## 2. ЦЕЛЕВОЙ РАЗДЕЛ

### 2.1. Пояснительная записка

**Цель реализации АООП НОО** для обучающихся с РАС (вариант 8.4) направлена на развитие у них необходимых для жизни в семье и обществе знаний, практических представлений, умений и



навыков, позволяющих достичь максимально возможной самостоятельности и независимости в повседневной жизни. Образование обучающихся с РАС (вариант 8.4) связано с практическим овладением доступными навыками коммуникации, социально-бытовой ориентировки, умением использовать сформированные умения и навыки в повседневной жизни.

Смыслом образования такого обучающегося является индивидуальное поэтапное и планомерное расширение жизненного опыта и повседневных социальных контактов в доступных для каждого обучающегося с РАС с выраженной умственной отсталостью пределах. Требуется специальная работа по введению обучающегося в более сложную предметную и социальную среду, что предполагает планомерную, дозированную, заранее программируемую интеграцию в среду сверстников в доступных обучающемуся пределах.

В силу наличия тяжелых нарушений развития для обучающихся данной группы показан индивидуальный уровень итогового результата общего образования. Благодаря этому варианту образования все обучающиеся с РАС с умеренной, тяжелой или глубокой умственной отсталостью и другими тяжелыми нарушениями развития, вне зависимости от тяжести состояния, могут вписаться в образовательное пространство, где принципы организации предметно-развивающей среды, оборудование и технические средства, программа обучения, содержание и методы работы определяются индивидуальными возможностями и особыми образовательными потребностями обучающихся.

АООП (вариант 8.4) определяет содержание и организацию образовательной деятельности на уровне НОО и предполагает **решение следующих задач:**

- формирование общей культуры, обеспечивающей разностороннее развитие личности обучающихся (нравственно-эстетическое, социально-личностное, интеллектуальное, физическое);
- охрана и укрепление физического и психического здоровья детей, в том числе их социального и эмоционального благополучия;
- формирование основ гражданской идентичности и мировоззрения обучающихся в соответствии с принятыми в семье и обществе духовно-нравственными и социокультурными ценностями;
- формирование основ учебной деятельности;
- создание специальных условий для получения образования в соответствии с возрастными и индивидуальными особенностями и склонностями, развитие способностей и творческого потенциала каждого обучающегося как субъекта отношений в сфере образования;
- обеспечение вариативности и разнообразия содержания АООП и организационных форм получения образования обучающимися с РАС с учетом их образовательных потребностей, способностей и состояния здоровья, типологических и индивидуальных особенностей;
- формирование социокультурной и образовательной среды с учетом общих и специфических образовательных потребностей разных групп обучающихся с РАС.

Итоговые достижения обучающихся с РАС с умеренной, тяжелой и глубокой умственной отсталостью (интеллектуальными нарушениями), ТМНР (вариант 8.4) принципиально отличаются от требований к итоговым достижениям обучающихся с РАС без дополнительных нарушений. Они определяются индивидуальными возможностями обучающегося и тем, что его образование направлено на максимальное развитие жизненной компетенции. Овладение знаниями, умениями и навыками в различных образовательных областях регламентируется рамками полезных и необходимых умений и навыков для решения задач повседневной жизни. Накопление доступных



навыков коммуникации, самообслуживания, бытовой и доступной трудовой деятельности, а также перенос сформированных представлений и умений в собственную деятельность (компонент "жизненная компетенция") готовит обучающегося с РАС (вариант 8.4) к использованию, приобретенных в процессе образования, способностей для активной жизни в семье и обществе.

Общим результатом образования такого обучающегося может стать набор компетенций, позволяющих максимально самостоятельно (соразмерно психическим и физическим возможностям) решать задачи, обеспечивающие нормализацию его жизни.

### **2.1.1 Принципы и подходы к формированию адаптированной основной общеобразовательной программы начального общего образования**

В основу разработки АООП (вариант 8.4) заложены дифференцированный и деятельностный подходы.

*Дифференцированный* подход к построению АООП (вариант 8.4) для обучающихся с РАС предполагает учет их особых образовательных потребностей, которые проявляются в неоднородности возможностей освоения содержания образования. Применение дифференцированного подхода к созданию образовательной программы обеспечивает вариативность содержания образования, предоставляя обучающимся с РАС возможность реализовать индивидуальный потенциал развития.

*Деятельностный* подход основывается на теоретических положениях отечественной психологической науки, раскрывающих основные закономерности и структуру образования с учетом специфики развития личности обучающегося с РАС.

Деятельностный подход в образовании строится на признании того, что развитие личности обучающихся с РАС школьного возраста определяется характером организации доступной им деятельности (предметно-практической и учебной).

Основным средством реализации деятельностного подхода в образовании является обучение как процесс организации познавательной и предметно-практической деятельности обучающихся, обеспечивающий овладение ими содержанием образования.

В контексте разработки АООП (вариант 8.4) для обучающихся с РАС реализация деятельностного подхода обеспечивает:

- придание результатам образования социально и личностно значимого характера;
- прочное усвоение обучающимися знаний и опыта разнообразной деятельности и поведения, возможность их самостоятельного продвижения в изучаемых образовательных областях;
- существенное повышение мотивации и интереса к учению, приобретению нового опыта деятельности и поведения;
- обеспечение условий для общекультурного и личностного развития на основе формирования универсальных (базовых) учебных действий, которые обеспечивают не только успешное усвоение некоторых элементов системы научных знаний, умений и навыков (академических результатов), но и, прежде всего, жизненной компетенции, составляющей основу социальной успешности.

В основу формирования АООП (вариант 8.4) положены следующие принципы:

— принципы государственной политики РФ в области образования (гуманистический характер образования, единство образовательного пространства на территории Российской Федерации, светский характер образования, общедоступность образования, адаптивность системы



образования к уровням и особенностям развития и подготовки обучающихся и воспитанников и др.);

— принцип учета типологических и индивидуальных образовательных потребностей обучающихся;

— обеспечение образования вне зависимости от тяжести нарушений развития, вида образовательного учреждения; создание образовательной среды в соответствии с возможностями и потребностями обучающихся;

— необходимость использования специальных методов, приемов и средств обучения, обеспечивающих реализацию "обходных путей" обучения;

— адекватность программы возможностям обучающихся с РАС с умеренной, тяжелой и глубокой умственной отсталостью (интеллектуальными нарушениями), тяжелыми множественными нарушениями развития и умственной отсталостью, ее соответствие запросам семьи и рекомендациям специалистов;

— неоднородность состава данной группы обучающихся; широкий диапазон возможностей освоения обучающимися федеральных адаптированных образовательных программ начального общего образования в различных условиях обучения;

— направленность процесса обучения на формирование практических умений и навыков, способствующих нормализации и улучшению ежедневной жизни обучающегося;

— учет потенциальных возможностей обучающихся и "зоны ближайшего развития";

— использование сетевых форм взаимодействия специалистов общего и специального образования;

— включение родителей (законных представителей) как участников образовательного процесса.

Вариант 8.4 предполагает планомерное введение обучающегося в более сложную социальную среду, дозированное расширение повседневного жизненного опыта и социальных контактов обучающегося в доступных для него пределах, в том числе работу по организации регулярных контактов обучающихся с РАС со сверстниками и взрослыми.

Обязательной является специальная организация среды для реализации особых образовательных потребностей обучающегося, развитие его жизненной компетенции в разных социальных сферах (образовательной, семейной, досуговой, трудовой и других).

Специальные условия обучения и воспитания включают использование, с учетом медицинских показаний, аппаратуры разных типов коллективного и индивидуального пользования, при необходимости дополнительных ассистивных средств и средств альтернативной и дополнительной коммуникации.

### **2.1.2. Общая характеристика адаптированной основной общеобразовательной программы.**

Обучающийся с РАС, осложненными умственной отсталостью (умеренной, тяжелой, глубокой, тяжелыми и множественными нарушениями развития), обучаясь по адаптированной основной общеобразовательной программе общего образования, получает образование к моменту завершения школьного обучения, несопоставимое по итоговым достижениям с образованием сверстников, не имеющих ограничений здоровья, и в более пролонгированные календарные сроки, которые определяются Стандартом. В связи с особыми образовательными потребностями обучающихся с РАС и испытываемыми ими трудностями социального взаимодействия, данный вариант АООП предполагает постепенное включение детей в образовательную деятельность за счет организации пропедевтического обучения в двух первых дополнительных классах и



увеличения общего срока обучения в условиях начальной школы до 6 лет (два первые подготовительные, 1-4 классы).

Обязательной является организация специальных условий обучения и воспитания для реализации как общих, так и особых образовательных потребностей.

АООП (вариант 8.4) создается на основе Стандарта и при необходимости индивидуализируется. На основе АООП организация разрабатывает специальную индивидуальную программу развития (СИПР), учитывающую индивидуальные образовательные потребности обучающегося.

Данный вариант предполагает планомерное введение обучающегося в более сложную социальную среду, дозированное расширение повседневного жизненного опыта и социальных контактов обучающегося в доступных для него пределах, в том числе работу по организации регулярных контактов детей со сверстниками и взрослыми.

Обязательной является специальная организация среды для реализации особых образовательных потребностей обучающегося, развитие его жизненной компетенции в разных социальных сферах (образовательной, семейной, досуговой, трудовой и др). Специальные условия обучения и воспитания включают использование с учетом медицинских показаний, аппаратуры разных типов коллективного и индивидуального пользования, при необходимости дополнительных ассистивных средств и средств альтернативной коммуникации.

### 2.1.3 Психолого-педагогическая характеристика обучающихся с РАС

РАС являются достаточно распространенной проблемой детского возраста и характеризуются нарушением развития коммуникации и социальных навыков. Общими являются аффективные проблемы и трудности развития активных взаимоотношений с динамично меняющейся средой, установка на сохранение постоянства в окружающем и стереотипность поведения детей. РАС связаны с особым системным нарушением психического развития ребенка, проявляющимся в становлении его аффективно-волевой сферы, в когнитивном и личностном развитии.

Происхождение РАС накладывает отпечаток на характер и динамику нарушения психического развития ребенка, определяет сопутствующие трудности, влияет на прогноз социального развития. Вместе с тем, вне зависимости от этиологии степень нарушения (искажения) психического развития при аутизме может сильно различаться. При этом у многих детей диагностируется легкая или умеренная умственная отсталость, вместе с тем расстройства аутистического спектра обнаруживаются и у детей, чье интеллектуальное развитие оценивается как нормальное и даже высокое. В соответствии с тяжестью аутистических проблем и степенью нарушения (искажения) психического развития выделяется четыре группы детей, различающихся целостными системными характеристиками поведения: характером избирательности во взаимодействии с окружающим, возможностями произвольной организации поведения и деятельности, возможными формами социальных контактов, способами аутостимуляции, уровнем психоречевого развития. Приводим характеристики, наиболее значимые для организации начального обучения, начиная от самых тяжёлых форм к более лёгким:

**Первая группа.** Обучающиеся почти не имеют активной избирательности в контактах со средой и людьми, что проявляется в их полевом поведении. Они практически не реагируют на обращение и сами не пользуются ни речью, ни невербальными средствами коммуникации, их аутизм внешне проявляется как отрешенность от происходящего.

Дети будто не видят и не слышат, могут не реагировать явно даже на физические



дискомфорт. Тем не менее, пользуясь в основном периферическим зрением, они редко ушибаются и хорошо вписываются в пространственное окружение, бесстрашно карабкаются, ловко перепрыгивают, балансируют. Не вслушиваясь, не обращая ни на что явного внимания, в своем поведении могут показывать неожиданное понимание происходящего. Полевое поведение, которое демонстрирует ребенок в данном случае, принципиально отличается от полевого поведения умственно отсталого ребенка. Ребенок с РАС отличается от гиперактивных и импульсивных детей: не откликается, не тянется, не хватает, не манипулирует предметами, а скользит мимо. Отсутствие возможности активно и направленно действовать с предметами проявляется в характерном нарушении формирования зрительно-двигательной координации. Этим детей можно мимолетно заинтересовать, но привлечь к минимально развернутому взаимодействию крайне трудно. При активной попытке сосредоточить ребенка, он может сопротивляться, но как только принуждение прекращается, он успокаивается. Негативизм в этих случаях не выражен активно, дети не защищаются, а просто уходят от неприятного вмешательства.

При столь выраженных нарушениях организации целенаправленного действия дети с огромным трудом овладевают навыками самообслуживания, также как и навыками коммуникации. Они мучичны, хотя известно, что многие из них время от времени могут повторить за другими привлекшее их слово или фразу, а иногда откликнуться и неожиданно прокомментировать происходящее. Эти слова без специальной помощи плохо закрепляются для активного использования, остаются эхом увиденного или услышанного. При явном отсутствии активной собственной речи, их понимание обращенной речи остается под вопросом. Так, дети могут проявлять явную растерянность, непонимание простой и прямо адресованной им инструкции и, в то же время, эпизодически демонстрировать адекватное восприятие значительно более сложной речевой информации, прямо им не направленной и воспринятой из разговоров окружающих.

При овладении навыками коммуникации с помощью карточек с изображениями, словами, в некоторых случаях письменной речью с помощью клавиатуры компьютера, эти дети могут показывать понимание происходящего значительно более полное, чем это ожидается окружающими. Они также могут показывать способности в решении сенсомоторных задач, в действиях с досками с вкладышами, с коробками форм, их сообразительность проявляется и в действиях с бытовыми приборами, телефонами, домашними компьютерами.

Даже про этих, глубоко аутичных детей нельзя сказать, что они не выделяют человека из окружающего и не имеют потребности в общении и привязанности к близким. Они разделяют своих и чужих, это видно по меняющейся пространственной дистанции и возможности тактильного контакта, радуются, когда их кружат, подбрасывают. Именно со взрослым эти дети проявляют максимум доступной им избирательности: могут взять за руку, подвести к нужному им объекту и положить на него руку взрослого.

Существуют отработанные методы установления и развития эмоционального контакта с такими детьми. Задачами последующей работы является постепенное вовлечение их во все более развернутое взаимодействие со взрослыми, в контакты со сверстниками, выработка навыков коммуникации и социально-бытовых навыков, и максимальная реализация открывающихся в этом процессе возможностей эмоционального, интеллектуального и социального развития ребенка. Реализация этих задач требует индивидуальной программы обучения такого ребенка. Эта индивидуальная программа должна предусматривать и включение его в группу других детей. У этого глубоко аутичного ребенка есть в этом внутренняя потребность, через других детей ему



легче воспринимать учебную информацию, следуя за ними, легче выполнять требования взрослого.

**Вторая группа.** Обучающиеся имеют лишь самые простые формы активного контакта с людьми, используют стереотипные формы поведения, в том числе речевого, стремятся к скрупулёзному сохранению постоянства и порядка в окружающем. Их аутистические установки более выражаются в активном негативизме (отвержении).

В сравнении с первыми, эти дети значительно более активны в развитии взаимоотношений с окружением. В отличие от пассивного ребенка первой группы, для которого характерно отсутствие активной избирательности, поведение этих детей не полевое. У них складываются привычные формы жизни, однако они жестко ограничены и ребенок стремится отстоять их неизменность: здесь максимально выражено стремление сохранения постоянства в окружающем, в привычном порядке жизни - избирательность в еде, одежде, маршруте прогулок. Эти дети с подозрением относятся ко всему новому, могут проявлять выраженный сенсорный дискомфорт, брезгливость, бояться неожиданностей, они легко фиксируют испуг и, соответственно, могут накапливать стойкие страхи. Неопределенность, неожиданный сбой в порядке происходящего, могут дезадаптировать ребенка и спровоцировать поведенческий срыв, который может проявиться в активном негативизме, генерализованной агрессии и самоагрессии.

В привычных же, предсказуемых условиях они могут быть спокойны, довольны и более открыты к общению. В этих рамках они легче осваивают социально-бытовые навыки и самостоятельно используют их в привычных ситуациях. В сложившемся моторном навыке такой ребенок может проявить умелость, даже искусность: нередко прекрасный каллиграфический почерк, мастерство в рисунке орнамента, в детских поделках и т.п. Сложившиеся навыки прочны, но они слишком жестко связаны с теми жизненными ситуациями, в которых были выработаны и необходима специальная работа для перенесения их в новые условия. Характерна речь штампами, требования ребенка выражаются словами и фразами в инфинитиве, во втором или в третьем лице, складывающимися на основе эхололии (повторения слов взрослого – «накрыть», «хочешь пить» или подходящих цитат из песен, мультфильмов). Речь развивается в рамках стереотипа и привязана к определенной ситуации.

Именно у этих детей в наибольшей степени обращают на себя внимание моторные и речевые стереотипные действия (особые, нефункциональные движения, повторения слов, фраз, действий – как разрывание бумаги, перелистывание книги). Они субъективно значимы для ребенка и могут усилиться в ситуациях тревоги: угрозы появления объекта страха или нарушения привычного порядка. Это могут быть примитивные стереотипные действия, а могут быть и достаточно сложные, как рисунок, пение, порядковый счет, или даже значительно более сложная математическая операция – важно, что это упорное воспроизведение одного и того же действия в стереотипной форме. Эти стереотипные действия ребенка важны ему для стабилизации внутренних состояний и защиты от травмирующих впечатлений извне. При успешной коррекционной работе нужды аутостимуляции могут терять свое значение и стереотипные действия, соответственно, редуцируются.

В стереотипных действиях аутостимуляции могут проявляться не реализуемые на практике возможности такого ребенка: уникальная память, музыкальный слух, одаренность в математических вычислениях, лингвистические способности. В привычных рамках упорядоченного обучения часть таких детей может усвоить программу не только коррекционной (специальной), но и массовой школы. Проблема в том, что знания без специальной работы осваиваются детьми механически, укладываются в набор стереотипных формулировок,



воспроизводимых ребенком в ответ на вопрос, заданный в привычной форме. Надо понимать, что эти механически освоенные знания без специальной работы не смогут использоваться ребенком в реальной жизни. Проблемой этих детей является крайняя фрагментарность представлений об окружающем, ограниченность картины мира сложившимся узким жизненным стереотипом.

Ребенок этой группы очень привязан к своим близким, введение его в детское учреждение может быть осложнено этим обстоятельством. Тем не менее, эти дети, как правило, хотят идти в школу, интересуются другими детьми и включение их в детский коллектив необходимо для развития гибкости в их поведении, возможности подражания и смягчения жестких установок сохранения постоянства в окружающем. При всех проблемах социального развития, трудностях адаптации к меняющимся условиям такой ребенок при специальной поддержке в большинстве случаев способен обучаться в условиях детского учреждения.

**Третья группа.** Дети имеют развёрнутые, но крайне косные формы контакта с окружающим миром и людьми – достаточно сложные, но жёсткие программы поведения (в том числе речевого), плохо адаптируемые к меняющимся обстоятельствам, и стереотипные увлечения. Это создаёт экстремальные трудности во взаимодействии с людьми и обстоятельствами, их аутизм проявляется как *поглощенность собственными стереотипными интересами и неспособность выстраивать диалогическое взаимодействие.*

Эти дети стремятся к достижению, успеху, и их поведение можно назвать целенаправленным. Проблема в том, что для того, чтобы активно действовать, им требуется полная гарантия успеха, переживания риска, неопределенности их дезорганизуют. Если в норме самооценка ребенка формируется в ориентировочно-исследовательской деятельности, в реальном опыте удач и неудач, то для этого ребенка значение имеет только стабильное подтверждение своей успешности. Он мало способен к исследованию, гибкому диалогу с обстоятельствами и принимает лишь те задачи, с которыми заведомо может справиться.

Стереотипность этих детей в большей степени выражается в стремлении сохранить не постоянство их окружения, а неизменность собственной программы действий, необходимость по ходу менять программу действий (а этого и требует диалог) может спровоцировать у такого ребенка аффективный срыв. Близкие, в связи со стремлением такого ребенка во чтобы то ни стало настоять на своем, часто оценивают его как потенциального лидера. Это ошибочное мнение, поскольку неумение вести диалог, договариваться, находить компромиссы и выстраивать сотрудничество, не только нарушает взаимодействие ребенка со взрослыми, но и выбрасывает его из детского коллектива.

При огромных трудностях выстраивания диалога с обстоятельствами дети способны к развернутому монологу. Их речь грамматически правильная, развернутая, с хорошим запасом слов может оцениваться как слишком правильная и взрослая - «фонографическая». При возможности сложных монологов на отвлеченные интеллектуальные темы этим детям трудно поддержать простой разговор.

Умственное развитие таких детей часто производит блестящее впечатление, что подтверждается результатами стандартизированных обследований. При этом, в отличие от

других детей с РАС, их успехи более проявляются в вербальной, а не в невербальной области. Они могут рано проявить интерес к отвлеченным знаниям и накопить энциклопедическую информацию по астрономии, ботанике, электротехнике, генеалогии, и производят впечатление «ходячих энциклопедий». При блестящих знаниях в отдельных областях, связанных с их стереотипными интересами, дети имеют ограниченное и фрагментарное представление о реальном окружающем мире. Они получают удовольствие от самого выстраивания информации в



ряды, ее систематизации, однако эти интересы и умственные действия тоже стереотипны, мало связаны с реальностью и являются для них родом аутостимуляции.

При значительных достижениях в интеллектуальном и речевом развитии эти дети гораздо менее успешны в моторном - неуклюжи, крайне неловки, у них страдают навыки самообслуживания. В области социального развития они демонстрируют чрезвычайную наивность и прямолинейность, нарушается развитие социальных навыков, понимания и учета подтекста и контекста происходящего. При сохранности потребности в общении, стремления иметь друзей, они плохо понимают другого человека.

Характерным является заострение интереса такого ребенка к опасным, неприятным, асоциальным впечатлениям. Стереотипные фантазии, разговоры, рисунки на темы

«страшного» тоже являются особой формой аутостимуляции. В этих фантазиях ребенок получает относительный контроль над испугавшим его рискованным впечатлением и наслаждается им, воспроизводя снова и снова.

В раннем возрасте такой ребенок может оцениваться как сверходаренный, позже обнаруживаются проблемы выстраивания гибкого взаимодействия, трудности произвольного сосредоточения, поглощенность собственными сверхценными стереотипными интересами. При всех этих трудностях, социальная адаптация таких детей, по крайней мере, внешне, значительно более успешна, чем в случаях двух предыдущих групп. Эти дети, как правило, обучаются по программе массовой школы в условиях класса или индивидуально, могут стабильно получать отличные оценки, но и они крайне нуждаются в постоянном специальном сопровождении, позволяющем им получить опыт диалогических отношений, расширить круг интересов и представление об окружающем и окружающих, сформировать навыки социального поведения.

**Четвертая группа.** Для этих детей произвольная организация очень сложна, но в принципе доступна. Они быстро устают, могут истощаться и перевозбуждаться, имеют выраженные проблемы организации внимания, сосредоточения на речевой инструкции, ее полного понимания. Характерна задержка в психоречевом и социальном развитии. Трудности взаимодействия с людьми и меняющимися обстоятельствами проявляются в том, что, осваивая навыки взаимодействия и социальные правила поведения, дети стереотипно следуют им и теряются при неподготовленном требовании их изменения. В отношениях с людьми проявляют задержку эмоционального развития, социальную незрелость, наивность.

При всех трудностях, их аутизм наименее глубок, он выступает уже не как защитная установка, а как лежащие на поверхности трудности общения - ранимость, тормозимость в контактах и проблемы организации диалога и произвольного взаимодействия. Эти дети тоже тревожны, для них характерно легкое возникновение чувства сенсорного дискомфорта, они готовы испугаться при нарушении привычного хода событий, смешаться при неудаче и возникновении препятствия. Отличие их в том, что они более, чем другие, ищут помощи близких, чрезвычайно зависят от них, нуждаются в постоянной поддержке и ободрении. Стремясь получить одобрение и защиту близких, дети становятся слишком зависимы от них: ведут себя чересчур правильно, боятся отступить от выработанных и зафиксированных форм одобренного поведения. В этом проявляется их типичная для любого аутичного ребенка негибкость и стереотипность.

Ограниченность такого ребенка проявляется в том, что он стремится строить свои отношения с миром только опосредованно, через взрослого человека. С его помощью он контролирует контакты со средой, и старается обрести устойчивость в нестабильной ситуации. Вне освоенных и затверженных правил поведения эти дети очень плохо организуют себя, легко перевозбуждаются и становятся импульсивными. Понятно, что в этих условиях ребенок особенно



чувствителен к нарушению контакта, отрицательной оценке взрослого. Потеряв связь со своим эмоциональным донором, переводчиком и упорядочивателем смыслов происходящего вокруг, такой ребенок останавливается в развитии и может регрессировать к уровню, характерному для детей второй группы.

Тем не менее, при всей зависимости от другого человека среди всех аутичных детей только дети четвертой группы пытаются вступить в диалог с обстоятельствами (действенный и речевой), хотя и имеют огромные трудности в его организации. Психическое развитие таких детей идет с более равномерным отставанием. Характерны неловкость крупной и мелкой моторики, некоординированность движений, трудности усвоения навыков самообслуживания; задержка становления речи, ее нечеткость, неартикулированность, бедность активного словарного запаса, поздно появляющаяся, аграмматичная фраза; медлительность, неровность в интеллектуальной деятельности, недостаточность и фрагментарность представлений об окружающем, ограниченность игры и фантазии. В отличие от детей третьей группы, достижения здесь больше проявляются в невербальной области, возможно в конструировании.

В сравнении с "блестящими", явно вербально интеллектуально одаренными детьми третьей группы, они сначала производят неблагоприятное впечатление: кажутся рассеянными, растерянными, интеллектуально ограниченными. Педагогическое обследование часто обнаруживает у них состояние пограничное между задержкой психического развития и умственной отсталостью. Оценивая эти результаты, необходимо, однако, учитывать, что дети четвертой группы в меньшей степени используют готовые стереотипы - пытаются говорить и действовать спонтанно, вступать в речевой и действенный диалог со средой. Именно в этих прогрессивных для их развития попытках общаться, подражать, обучаться они и проявляют свою неловкость. Трудности их велики, они истощаются в произвольном взаимодействии, и в ситуации истощения и у них могут проявиться моторные стереотипии. Стремление отвечать правильно, мешает им учиться думать самостоятельно, проявлять инициативу. Эти дети также наивны, неловки, негибки в социальных навыках, фрагментарны в своей картине мира, затрудняются в понимании подтекста и контекста происходящего. Однако при адекватном коррекционном подходе именно они дают наибольшую динамику развития и имеют наилучший прогноз психического развития и социальной адаптации. У этих детей мы также встречаемся с парциальной одаренностью, которая имеет перспективы плодотворной реализации.

Представленные группы являются основными ориентирами психологической диагностики, представляя возможные степени и формы нарушения контакта с миром, в которых может реализоваться детский аутизм. Вместе с тем, оценка тяжести состояния и определение прогноза не могут осуществляться вне понимания того, что ребенок, даже испытывая самые серьезные трудности, находится в процессе развития. То есть, даже в пределах одной группы детей со сравнимой тяжестью аутистических проблем существуют индивидуальные различия в проявлении тенденций к установлению более активных и сложных отношений с миром.

При успешной коррекционной работе дети в разных пределах могут осваивать более сложные отношения со средой и людьми: формировать активную избирательность, целенаправленность в поведении, осваивать социальные правила, нормы поведения и соответственно продвигаться в речевом и интеллектуальном развитии, в том числе и в период младшего школьного возраста.

Трудности и возможности ребенка с аутизмом к школьному возрасту значительно различаются и в зависимости от того, получал ли он ранее адекватную специальную поддержку. Вовремя оказанная и правильно организованная психолого-педагогическая помощь позволяет



поддержать попытки ребёнка вступить в более активные и сложные отношения с миром и предотвратить формирование наиболее грубых форм патологической аутистической защиты, блокирующей его развитие. То есть, уровень психического развития пришедшего в школу ребёнка с РАС, его оснащённость средствами коммуникации и социальными навыками зависят не только от характера и даже степени выраженности первичных биологически обусловленных проблем, но и от социального фактора – качества предшествующего обучения и воспитания.

Широкий спектр различий детей с РАС обусловлен и тем, что достаточно часто описанные выше типические проблемы детского аутизма, серьёзные сами по себе, осложняются и другими патологическими условиями. Синдром детского аутизма может быть частью картины разных аномалий детского развития, разных детских заболеваний, в том числе и процессуального характера. Среди детей с РАС могут быть дети, дополнительно имеющие нарушения моторно-двигательного аппарата, сенсорные аномалии, иные, не напрямую связанные с проблемами аутистического спектра, трудности речевого и умственного развития. РАС могут отмечаться и у детей со сложными и множественными нарушениями развития. Решение об отнесении такого ребёнка именно к детям с РАС целесообразно в том случае, если проблемы аутистического спектра выходят на первый план в общей картине нарушения его психического и социального развития. Поскольку только смягчение аутистических установок ребёнка и вовлечение его в развивающее взаимодействие открывает возможность использования в коррекционной работе методов, разработанных для других категорий детей с ОВЗ и адекватных его индивидуальным образовательным потребностям.

Таким образом, вследствие крайней неоднородности состава детей с РАС диапазон различий в требуемом уровне и содержании их начального школьного образования должен быть максимально широким, соответствующим возможностям и потребностям всех таких детей: включать как образование, сопоставимое по уровню и срокам овладения с образованием нормально развивающихся сверстников, так и возможность специального (коррекционного) обучения на протяжении всего младшего школьного возраста. Важно подчеркнуть, что для получения начального образования даже наиболее благополучные дети с РАС нуждаются в специальной поддержке, гарантирующей удовлетворение их особых образовательных потребностей.

#### **2.1.4 Особые образовательные потребности обучающихся с РАС**

Развитие связей аутичного ребёнка с близким человеком и социумом в целом нарушено и осуществляется не так в норме, и не так, как у других детей с ОВЗ. Психическое развитие при аутизме не просто задержано или нарушено, оно искажено, поскольку психические функции такого ребёнка развиваются не в русле социального взаимодействия и решения реальных жизненных задач, а в большой степени как средство аутостимуляции, средство ограничения, а не развития взаимодействия со средой и другими людьми.

Искажение развития характерно проявляется в изменении соотношения простого и сложного в обучении ребёнка. Он может иметь фрагментарные представления об окружающем, не выделять и не осмысливать простейших связей в происходящем в обыденной жизни, чему специально не учат обычного ребёнка. Может не накапливать элементарного бытового жизненного опыта, но проявлять компетентность в более формальных, отвлечённых областях знания – выделять цвета, геометрические формы, интересоваться цифрами, буквами, грамматическими формами и т.п. Этому ребёнку трудно активно приспособиться к меняющимся условиям, новым обстоятельствам, поэтому имеющиеся у таких детей способности и даже уже выработанные навыки и накопленные знания плохо реализуются в жизни.



Передача таким детям социального опыта, введение их в культуру представляют особенную трудность. Установление эмоционального контакта и вовлечение ребёнка в развивающее практическое взаимодействие, в совместное осмысление происходящего представляют базовую задачу специальной психолого-педагогической помощи при аутизме.

Особые образовательные потребности детей с аутизмом в период начального школьного обучения включают, помимо общих, свойственных всем детям с ОВЗ, следующие специфические нужды:

- в значительной части случаев в начале обучения возникает необходимость постепенного и индивидуально дозированного введения ребенка в ситуацию обучения в классе. Посещение класса должно быть регулярным, но регулируемым в соответствии с наличными возможностями ребенка справляться с тревогой, усталостью, пресыщением и перевозбуждением. По мере привыкания ребенка к ситуации обучения в классе оно должно приближаться к его полному включению в процесс начального школьного обучения;

- выбор уроков, которые начинает посещать ребенок, должен начинаться с тех, где он чувствует себя наиболее успешным и заинтересованным и постепенно, по возможности, включает все остальные;

- большинство детей с РАС значительно задержано в развитии навыков самообслуживания и жизнеобеспечения: необходимо быть готовым к возможной бытовой беспомощности и медлительности ребенка, проблемам с посещением туалета, столовой, с избирательностью в еде, трудностями с переодеванием, с тем, что он не умеет задать вопрос, пожаловаться, обратиться за помощью.

- необходима специальная поддержка детей (индивидуальная и при работе в классе) в развитии возможностей вербальной и невербальной коммуникации: обратиться за информацией и помощью, выразить свое отношение, оценку, согласие или отказ, поделиться впечатлениями;

- может возникнуть необходимость во временной и индивидуально дозированной поддержке как тьютором, так и ассистентом (помощником) организации всего пребывания ребенка в школе и его учебного поведения на уроке; поддержка должна постепенно редуцироваться и сниматься по мере привыкания ребенка, освоения им порядка школьной жизни, правил поведения в школе и на уроке, навыков социально-бытовой адаптации и коммуникации;

- в начале обучения, при выявленной необходимости, наряду с посещением класса, ребенок должен быть обеспечен дополнительными индивидуальными занятиями с педагогом по отработке форм адекватного учебного поведения, умения вступать в коммуникацию и взаимодействие с учителем, адекватно воспринимать похвалу и замечания;

- периодические индивидуальные педагогические занятия (циклы занятий) необходимы ребенку с РАС даже при сформированном адекватном учебном поведении для контроля за освоением им нового учебного материала в классе (что может быть трудно ему в период

привыкания к школе) и, при необходимости, для оказания индивидуальной коррекционной помощи в освоении Программы;

- необходимо создание особенно четкой и упорядоченной временно-пространственной структуры уроков и всего пребывания ребенка в школе, дающее ему опору для понимания происходящего и самоорганизации;

- необходима специальная работа по подведению ребенка к возможности участия во фронтальной организации на уроке: планирование обязательного периода перехода от индивидуальной вербальной и невербальной инструкции к фронтальной; в использовании форм похвалы, учитывающих особенности детей с РАС и отработке возможности адекватно



воспринимать замечания в свой адрес и в адрес соучеников;

- в организации обучения такого ребенка и оценке его достижений необходим учёт специфики освоения навыков и усвоения информации при аутизме особенностей освоения «простого» и «сложного»;

- необходимо введение специальных разделов коррекционного обучения, способствующих преодолению фрагментарности представлений об окружающем, отработке средств коммуникации, социально-бытовых навыков;

- необходима специальная коррекционная работа по осмыслению, упорядочиванию и дифференциации индивидуального жизненного опыта ребенка, крайне неполного и фрагментарного; оказание ему помощи в проработке впечатлений, воспоминаний, представлений о будущем, развитию способности планировать, выбирать, сравнивать;

- ребенок с РАС нуждается в специальной помощи в упорядочивании и осмыслении усваиваемых знаний и умений, не допускающей их механического формального накопления и использования для аутостимуляции;

- ребенок с РАС нуждается, по крайней мере, на первых порах, в специальной организации на перемене, в вовлечении его в привычные занятия, позволяющее ему отдохнуть и, при возможности включиться во взаимодействие с другими детьми;

- ребенок с РАС для получения начального образования нуждается в создании условий обучения, обеспечивающих обстановку сенсорного и эмоционального комфорта (отсутствие резких перепадов настроения, ровный и теплый тон голоса учителя в отношении любого ученика класса), упорядоченности и предсказуемости происходящего;

- необходима специальная установка педагога на развитие эмоционального контакта с ребенком, поддержание в нем уверенности в том, что его принимают, ему симпатизируют, в том, что он успешен на занятиях;

- педагог должен стараться транслировать эту установку соученикам ребенка с РАС, не подчеркивая его особость, а, показывая его сильные стороны и вызывая к нему симпатию своим отношением, вовлекать детей в доступное взаимодействие;

- необходимо развитие внимания детей к проявлениям близких взрослых и соучеников и специальная помощь в понимании ситуаций, происходящих с другими людьми, их взаимоотношений;

- для социального развития ребёнка необходимо использовать существующие у него избирательные способности;

- процесс его обучения в начальной школе должен поддерживаться психологическим сопровождением, оптимизирующим взаимодействие ребёнка с педагогами и соучениками, семьей школы;

- ребенок с РАС уже в период начального образования нуждается в индивидуально дозированном и постепенном расширении образовательного пространства за пределы образовательного учреждения.

## **2.2 Планируемые результаты освоения обучающимися с РАС АООП**

В соответствии со ФГОС начального общего образования обучающихся с ОВЗ (вариант 8.4) обучающимся с РАС обеспечивается нецензовый уровень начального образования. Результаты освоения АООП НОО обучающимися с РАС с умственной отсталостью (интеллектуальными нарушениями), тяжелыми и множественными нарушениями развития в варианте 8.4 оцениваются как итоговые на момент завершения общего образования.



Планируемые результаты освоения обучающимися с РАС (вариант 8.4) адаптированной основной образовательной программы должны:

- 1) обеспечивать связь между требованиями ФГОС НОО обучающихся с ОВЗ, образовательным процессом, системой оценки результатов освоения ФАОП НОО обучающихся с РАС (вариант 8.4) и составленной на ее основе индивидуальной образовательной программы;
- 2) являться основой для разработки АООП (вариант 8.4) образовательной организацией.

Структура и содержание планируемых результатов освоения адаптированной основной образовательной программы должны адекватно отражать требования ФГОС начального общего образования обучающихся с РАС и другими тяжелыми нарушениями развития, передавать специфику образовательного процесса (в частности, специфику целей изучения отдельных учебных предметов), соответствовать возможностям обучающихся с РАС и другими тяжелыми нарушениями развития.

Результаты оцениваются по освоению обучающимися с РАС содержательных линий семи областей образования, определенных структурой федеральной адаптированной образовательной программы начального общего образования (вариант 8.4).

В соответствии с требованиями ФГОС начального общего образования для обучающихся с ОВЗ применительно к варианту 8.4 АООП результативность обучения может оцениваться только строго индивидуально с учетом особенностей психофизического развития и особых образовательных потребностей каждого обучающегося. В связи с этим, требования к результатам освоения образовательных программ представляют собой описание возможных результатов образования данной категории обучающихся.

Особые образовательные потребности детей с расстройствами аутистического спектра диктуют необходимость разработки специальной индивидуальной образовательной программы (далее СИПР) для их обучения и воспитания.

Специальная индивидуальная общеобразовательная программа разрабатывается на основе адаптированной основной общеобразовательной программы и нацелена на образование детей с учетом их индивидуальных образовательных потребностей. СИПР составляется на ограниченный период времени (полгода, один год). В ее разработке принимают участие все специалисты, работающие с ребенком в общеобразовательной организации, при участии его родителей.

**Структура специальной индивидуальной программы развития** включает: общие сведения о ребенке; характеристику, включающую оценку развития обучающегося на момент составления программы и определяющую приоритетные направления воспитания и обучения ребенка; индивидуальный учебный план; содержание образования в условиях организации и семьи; организация реализации потребности в уходе и присмотре; перечень специалистов, участвующих в разработке и реализации СИПР; программу сотрудничества организации и семьи обучающегося; перечень необходимых технических средств и дидактических материалов; средства мониторинга и оценки динамики обучения. Кроме того, программа может иметь приложение, включающее задания и рекомендации для их выполнения ребенком в домашних условиях.

2.2.3 Общие сведения содержат:

- 1) персональные данные о ребенке и его родителях;
- 2) бытовые условия семьи, оценку отношения членов семьи к образованию ребенка;
- 3) заключение ПМПК.

2.2.4 Характеристика ребенка составляется на основе психолого-педагогического обследования ребенка, проводимого специалистами общеобразовательной организации, с целью



оценки актуального состояния развития обучающегося и определения зоны его ближайшего развития. Характеристика отражает:

1) характеристика поведенческих и эмоциональных реакций ребенка, наблюдаемых специалистами; характерологические особенности личности ребенка (со слов родителей);

2) сформированность социально значимых навыков, умений: коммуникативные возможности, игра, интеллектуальные умения: счет, письмо, чтение,

содержание представлений об окружающих предметах, явлениях, самообслуживание, предметно-практическая деятельность;

3) данные о физическом здоровье, двигательном и сенсорном развитии ребенка;

4) особенности проявления познавательных процессов: восприятий, внимания, памяти, мышления;

5) состояние сформированности устной речи и речемыслительных операций;

6) потребность в уходе и присмотре. Необходимый объем помощи со стороны окружающих: полная/частичная, постоянная/эпизодическая;

7) выводы по итогам обследования: приоритетные образовательные области, учебные предметы, коррекционные занятия для обучения и воспитания в общеобразовательной организации, в условиях домашнего обучения.

2.2.5 Индивидуальный учебный план отражает доступные для обучающегося приоритетные предметные области, учебные предметы, коррекционные занятия, внеурочную деятельность и устанавливает объем недельной нагрузки на обучающегося.

2.2.6 Содержание образования СИПР включает конкретные задачи по формированию представлений, действий/операций по каждой из программ учебных предметов, коррекционных занятий и других программ (формирования базовых учебных действий; духовно-нравственного воспитания; формирования экологической культуры, здорового и безопасного образа жизни обучающихся; внеурочной деятельности). Задачи формулируются в качестве возможных (ожидаемых) результатов обучения и воспитания ребенка на определенный учебный период (полгода или год).

2.2.7 Необходимым условием реализации общеобразовательной программы ряда обучающихся является организация ухода (кормление, одевание/раздевание, совершение гигиенических процедур) и присмотра. Планирование и осуществление ухода и присмотра отражается в индивидуальном графике с указанием времени, деятельности и лица, осуществляющего уход и присмотр, а также перечня необходимых специальных материалов и средств.

2.2.8 Специалисты, участвующие в реализации СИПР.

2.2.9 Программу сотрудничества специалистов с семьей обучающегося включает задачи, включающую повышение информированности семьи об образовании ребенка, развитие мотивации родителей к конструктивному взаимодействию со специалистами, отражающую способы контактов семьи и организации с целью привлечь родителей к участию в разработке и реализации СИПР и преодоления психологических проблем семьи.

2.2.10 Перечень необходимых технических средств общего и индивидуального назначения, дидактических материалов, индивидуальные средства реабилитации, необходимых для реализации СИПР.

2.2.11 Средства мониторинга и оценки динамики обучения. Мониторинг результатов обучения проводится не реже одного раза в полугодие. В ходе мониторинга специалисты общеобразовательной организации оценивают уровень сформированности коммуникативных и социальных умений обучающегося, освоенных им представлений, действий/операций, внесенных



в СИПР. Например: «выполняет действие самостоятельно», «выполняет действие по инструкции» (вербальной или невербальной), «выполняет действие по образцу»,

«выполняет действие с частичной физической помощью», «выполняет действие со значительной физической помощью»,

«действие не выполняет»; представление: «узнает объект», «не всегда узнает объект» (ситуативно), «не узнает объект». Итоговые результаты образования за оцениваемый период оформляются описательно в дневниках наблюдения и в форме характеристики за учебный год. На основе итоговой характеристики составляется СИПР на следующий учебный период.3 Система оценки достижения обучающимися с РАС планируемых результатов освоения АООП (вариант 8.4)

*Текущая* аттестация обучающихся включает в себя полугодовое оценивание результатов освоения СИПР. Промежуточная и итоговая оценка качества освоения обучающимися с РАС адаптированной основной общеобразовательной программы общего образования осуществляется образовательным учреждением. Предметом итоговой оценки освоения обучающимися адаптированной основной общеобразовательной программы общего образования для обучающихся с РАС (вариант 8.4.) должно быть достижение результатов освоения специальной индивидуальной программы развития.

Система оценки результатов включает целостную характеристику выполнения обучающимся специальной индивидуальной программы развития, отражающую взаимодействие следующих компонентов образования:

- что обучающийся знает и умеет на конец учебного периода,
- что из полученных знаний и умений он применяет на практике,
- насколько активно, адекватно и самостоятельно он их применяет.

При оценке результативности обучения обучающихся важно учитывать, что у детей могут быть вполне закономерные затруднения в освоении отдельных предметов (курсов) и даже образовательных областей, но это не должно рассматриваться как показатель неуспешности их обучения и развития в целом.

Для оценки результативности обучения должны учитываться следующие факторы и проявления:

-необходимо учитывать особенности текущего психического и соматического состояния каждого обучающегося;

-в процессе предъявления заданий должны использоваться все доступные обучающемуся средства невербальной коммуникации (естественные жесты, фотографии, рисунки, пиктограммы) и речевые средства (устная и, при возможности, письменная речь);

-формы выявления возможной результативности обучения должны быть вариативными для различных обучающихся, разрабатываться индивидуально, в тесной связи с практической деятельностью обучающихся;

-способы выявления умений и представлений обучающихся с РАС могут носить как традиционный характер, так и быть представлены в другой форме, в том числе в виде некоторых практических заданий;

-в процессе предъявления и выполнения заданий обучающимся должна оказываться необходимая помощь (дополнительные инструкции и уточнения, выполнение обучающимся задания по образцу, после частичного выполнения взрослым, совместно со взрослым);

при оценке результативности достижений необходимо учитывать уровень выполнения и степень самостоятельности обучающегося (самостоятельно, самостоятельно по образцу, по



инструкции, с небольшой или значительной помощью, вместе со взрослым);

-выявление результативности обучения должно быть направлено не только на определение актуального уровня развития, но и "зоны ближайшего развития", то есть возможностей потенциального развития;

-выявление представлений, умений и навыков обучающихся с РАС с умеренной, тяжелой и глубокой умственной отсталостью (интеллектуальными нарушениями), тяжелыми множественными нарушениями развития в каждой образовательной области должно создавать основу для дальнейшей корректировки специальной индивидуальной образовательной программы;

- при оценке результативности достижений необходимо учитывать степень самостоятельности ребенка.

Формы и способы обозначения выявленных результатов обучения разных групп детей могут осуществляться в оценочных показателях, а также в качественных критериях по итогам практических действий: «выполняет действие самостоятельно», «выполняет действие по инструкции» (вербальной или невербальной), «выполняет действие по образцу», «выполняет действие с частичной физической помощью», «выполняет действие со значительной физической помощью», «действие не выполняет»; «узнает объект», «не всегда узнает объект», «не узнает объект».

Условные обозначения для определения уровня выявленных результатов обучения

<i>Уровни освоения (выполнения) действий / операций</i>	
<b>1. Пассивное участие / соучастие.</b> - действие выполняется взрослым (ребенок позволяет что-либо сделать с ним).	-
<b>2. Активное участие.</b> - действие выполняется ребёнком:	
- со значительной помощью взрослого	<b>зпв</b>
- с частичной помощью взрослого	<b>чпв</b>
-по последовательной инструкции (изображения или вербально)	<b>пн</b>
- по подражанию или по образцу	<b>по</b>
- самостоятельно с ошибками	<b>со</b>
- полностью самостоятельно	+

*Сформированность представлений*

<b>1. Представление отсутствует</b>	-
<b>2. Не выявить наличие представлений</b>	?
<b>3. Представление на уровне:</b>	
- использования по прямой подсказке	<b>пп</b>
- использование с косвенной подсказкой (изображение)	<b>кп</b>
- самостоятельное использование	+

Выявление представлений, умений и навыков обучающихся в каждой общеобразовательной области должно создавать основу для корректировки СИПР, конкретизации содержания дальнейшей коррекционно-развивающей работы.



Итоги освоения отраженных в СИПР задач и анализ результатов обучения позволяют составить развернутую характеристику учебной деятельности ребёнка, оценить динамику развития его жизненных компетенций.

Для оценки результатов развития жизненных компетенций ребёнка рекомендуется применять метод экспертной группы (на междисциплинарной основе). Она объединяет представителей всех заинтересованных участников образовательного процесса, тесно контактирующих с ребёнком, включая членов его семьи. Задачей экспертной группы является выработка согласованной оценки достижений ребёнка в сфере жизненных компетенций. Основой служит анализ результатов обучения ребёнка, динамика развития его личности. Результаты анализа должны быть представлены в удобной и понятной всем членам группы форме оценки, характеризующей наличный уровень жизненной компетенции.

### 3. СОДЕРЖАТЕЛЬНЫЙ РАЗДЕЛ

#### 3.1 Программа формирования базовых учебных действий

Программа формирования базовых учебных действий у обучающихся с РАС направлена на развитие способности у детей овладевать содержанием адаптированной основной общеобразовательной программой общего образования для обучающихся с РАС (вариант 8.4.) и включает следующие задачи:

Формирование учебного поведения:

- направленность взгляда (на говорящего взрослого, на задание);
- умение выполнять инструкции педагога;
- использование по назначению учебных материалов;
- умение выполнять действия по образцу и по подражанию.

Формирование умения выполнять задание:

- в течение определенного периода времени,
- от начала до конца,
- с заданными качественными параметрами.

- Формирование умения самостоятельно переходить от одного задания (операции, действия) к другому в соответствии с расписанием занятий, алгоритмом действия и т.д.

Задачи по формированию базовых учебных действий включаются в СИПР с учетом особых образовательных потребностей обучающихся. Решение поставленных задач происходит на специально организованных групповых и индивидуальных коррекционных занятиях в рамках учебного плана.

Требования Стандарта	Планируемые результаты
1. Подготовка ребенка к нахождению и обучению в среде сверстников, к эмоциональному, коммуникативному взаимодействию с группой обучающихся.	<ul style="list-style-type: none"> <li>- входить и выходить из учебного помещения со звонком</li> <li>- ориентироваться в пространстве класса (зала, учебного помещения), пользоваться учебной мебелью</li> <li>- адекватно использовать ритуалы школьного поведения (поднимать руку, вставать и выходить из-за парты и т. д)</li> </ul>



	<ul style="list-style-type: none"> <li>- организовывать рабочее место</li> <li>- принимать цели и произвольно включаться в деятельность,</li> <li>- следовать предложенному плану и работать в общем темпе</li> <li>- передвигаться по школе,</li> <li>- находить свой класс, другие необходимые помещения.</li> </ul>
<p>2. Формирование учебного поведения:</p> <ul style="list-style-type: none"> <li>• направленность взгляда (на говорящего взрослого, на задание);</li> </ul>	<ul style="list-style-type: none"> <li>- фиксирует взгляд на звучащей игрушке</li> <li>- фиксирует взгляд на яркой игрушке</li> <li>- фиксирует взгляд на движущейся игрушке</li> <li>- переключает взгляд с одного предмета на другой</li> <li>- фиксирует взгляд на лице педагога с использованием утрированной мимики</li> <li>- фиксирует взгляд на лице педагога с использованием голоса</li> <li>- фиксирует взгляд на изображении</li> <li>- фиксирует взгляд на экране монитора</li> </ul>
<ul style="list-style-type: none"> <li>• умение выполнять инструкции педагога</li> </ul>	<ul style="list-style-type: none"> <li>- понимает жестовую инструкцию</li> <li>- понимает инструкцию по инструкционным картам</li> <li>- понимает инструкцию по пиктограммам</li> <li>- выполняет стереотипную инструкцию:</li> <li>- «возьми»</li> <li>- «дай»</li> <li>- «покажи»</li> <li>- «посмотри на меня»</li> <li>- выполняет одноступенчатую инструкцию</li> </ul>
<p>Использование по назначению учебных материалов;</p>	<ul style="list-style-type: none"> <li>- бумаги</li> <li>- цветной бумаги</li> <li>- тетрадей</li> <li>- альбомов для рисования</li> <li>- карандашей</li> <li>- ручек</li> <li>- ластика</li> <li>- красок</li> <li>- линейки</li> </ul>
<ul style="list-style-type: none"> <li>• умение выполнять действия по образцу и по подражанию</li> </ul>	<ul style="list-style-type: none"> <li>- выполняет действие способом «рука-в-руке»</li> <li>- подражает действиям, выполняемым педагогом</li> <li>- последовательно выполняет отдельные операции действия по образцу педагога</li> <li>- выполняет действия с опорой на картинный план с помощью педагога</li> <li>- самостоятельно выполняет действия с опорой на картинный план</li> </ul>



<p>3. Формирование умения выполнять задание:</p> <ul style="list-style-type: none"> <li>• в течение определенного периода времени</li> </ul>	<ul style="list-style-type: none"> <li>- способен удерживать произвольное внимание на выполнении посильного задания 3-4 мин.</li> <li>- способен удерживать произвольное внимание на выполнении посильного задания 5-7 мин.</li> <li>- способен удерживать произвольное внимание на выполнении посильного задания 8-10 мин.</li> </ul>
<p>от начала до конца</p>	<ul style="list-style-type: none"> <li>- при организующей, направляющей помощи способен выполнить посильное задание от начала до конца</li> <li>- выполняет задания, но требуется незначительная стимуляция</li> <li>- выполняет задания самостоятельно от начала до конца</li> </ul>
<p>4. Формирование умения самостоятельно переходить от одного задания (операции, действия) к другому в соответствии с расписанием занятий, алгоритмом действия и т.д.</p>	<ul style="list-style-type: none"> <li>- ориентируется в режиме дня, расписании уроков спомощью педагога</li> <li>- выстраивает алгоритм предстоящей деятельности (словесный или наглядный план) с помощью педагога</li> <li>- ориентируется в режиме дня, расписании уроков самостоятельно</li> <li>- самостоятельно выстраивает алгоритм предстоящей деятельности</li> </ul>

Мониторинг сформированности базовых учебных действий проводится 2 раза в год: по итогам первого полугодия и учебного года. По окончанию учебного года результаты по формированию базовых учебных действий вносятся в общую психолого-педагогическую характеристику обучающегося, исходя из которой ставятся задачи обучения на следующий учебный год.

### 3.2. Программы учебных предметов и коррекционных курсов

#### Основное содержание учебных предметов

##### Речь и альтернативная коммуникация

###### Пояснительная записка.

Коммуникация и общение – неотъемлемые составляющие социальной жизни человека. Специфические нарушения развития ребенка значительно препятствуют и ограничивают его полноценное общение с окружающими. У детей, имеющих нарушения интеллекта в сочетании с аутистическими расстройствами, отсутствует потребность в коммуникативных связях, имеются трудности выбора и использования форм общения, включая коммуникативную речь и целенаправленность речевой деятельности. У детей отмечается грубое недоразвитие речи и ее функций: коммуникативной, познавательной, регулирующей. У многих детей устная (звучащая) речь отсутствует, присутствует в виде эхололий или нарушена настолько, что понимание ее окружающими значительно затруднено, либо невозможно.

В связи с этим, обучение детей речи и коммуникации должно включать целенаправленную педагогическую работу по формированию у них потребности в общении, по вовлечению обучающихся с РАС в совместную деятельность на основе эмоционального осмысления



происходящих событий, на развитие сохранных речевых механизмов, а также на обучение использованию альтернативных средств коммуникации и социального общения.

Цель обучения – формирование коммуникативных и речевых навыков с использованием средств вербальной и альтернативной коммуникации, умения пользоваться ими в процессе социального взаимодействия.

Смыслом обучения социальному взаимодействию с окружающими является индивидуальное поэтапное планомерное расширение жизненного опыта и повседневных социальных контактов в доступных для ребенка пределах. Для этого организуется специальная работа по введению ребёнка в более сложную предметную и социальную среду, что предполагает планомерную, дозированную, заранее программируемую интеграцию в среду сверстников в доступных ребенку пределах, организованное включение в общение.

Программно-методический материал представлен двумя разделами:

«Коммуникация» и «Развитие речи средствами вербальной и невербальной альтернативной коммуникации».

Обучающие задачи по коммуникации направлены на формирование навыков установления, поддержания и завершения контакта. При составлении индивидуальной программы обучения выбирается обучающая задача и, в зависимости от возможностей ребенка, подбирается средство коммуникации для реализации поставленной задачи. Если ребенок не владеет устной (звучащей) речью, используются альтернативные средства коммуникации. Например, обучение выражению согласия может происходить с использованием жеста и/или пиктограммы. Подбор и освоение средств альтернативной коммуникации осуществляется индивидуально, а навык использования освоенных средств формируется на уроках в рамках предмета «Коммуникация».

Раздел «Развитие речи средствами вербальной и невербальной коммуникации» включает формирование импрессивной и экспрессивной речи. Задачи по развитию импрессивной речи направлены на формирование умения понимать обращенную речь в форме слов, словосочетаний, предложений, связных высказываний и др. Задачи по развитию экспрессивной речи направлены на формирование умения употреблять в ходе общения слоги, слова, строить словосочетания, предложения, связные высказывания, писать отдельные буквы и слова.

Обучение импрессивной и экспрессивной речи может проводиться параллельно. В случае более сложных речевых нарушений у ребенка, сначала осуществляется работа над пониманием речи, а затем над ее использованием в разнообразных речевых ситуациях.

С обучающимися, нуждающимися в дополнительной индивидуальной работе, осуществляются коррекционно-развивающие занятия, где также формируются коммуникативные навыки, в том числе с использованием технологий по альтернативной коммуникации.

Материально-техническое оснащение учебного предмета «Общение» включает:

- графические средства для альтернативной коммуникации: таблицы букв, карточки с изображениями объектов, людей, действий (фотографии, пиктограммы, символы), с напечатанными словами, наборы букв, коммуникативные таблицы и тетради для общения; сюжетные картинки с различной тематикой для развития речи;
- технические средства для альтернативной коммуникации (при наличии): записывающие устройства, компьютерные устройства, синтезирующие речь;
- информационно-программное обеспечение (при наличии): компьютерные программы для создания пиктограмм, компьютерные программы символов, компьютерные программы для общения, синтезирующие речь, обучающие компьютерные программы и программы для коррекции различных нарушений речи;



- аудио и видеоматериалы. Примерное содержание предмета

### **Коммуникация.**

Привлечение внимания ребенка звучащими предметами, жестами, изображениями, речью. Установление зрительного контакта с взрослым. Поддержание зрительного контакта с говорящим (при предъявлении инструкции, в ходе беседы). Реагирование на собственное имя. Приветствие собеседника. Обозначение желаний с использованием взгляда, указательного жеста, изображения, слова, фразы. Обращение с просьбой о помощи. Выражение согласия и несогласия. Выражение благодарности. Соблюдение очередности в разговоре. Ответы на вопросы. Вопросы к собеседнику. Ситуационное содержание речи и общение с собеседником. Прощание с собеседником.

Развитие речи средствами вербальной и невербальной коммуникации

### **Импрессивная речь.**

Понимание слов, обозначающих разнообразные объекты и явления: предметы, материалы, люди, животные, действия, события и т.д. Понимание слов, обозначающих функциональное назначение объектов и субъектов, действия. Понимание слов, обозначающих свойства (признаки) объектов и субъектов. Понимание слов, обозначающих состояния, свойства (признаки) действий. Понимание слов, обозначающих количественное выражение. Понимание слов, обозначающих пространственное расположение: «на», «над», «внизу - вверху», «рядом», «справа – слева» и др. Понимание местоимений: я, ты, свой, мой, это и т.д. Понимание содержания словосочетаний, простых и сложных предложений. Понимание обобщающих понятий.

### **Экспрессивная речь.**

Формирование мотивации к речи в виде отдельных звуков, звуковых комплексов, звукоподражания. Употребление слов, обозначающих функциональное назначение объектов и субъектов, действия. Употребление слов, обозначающих свойства (признаки) объектов и субъектов. Употребление слов, обозначающих состояния, свойства (признаки) действий. Употребление слов, обозначающих количество объектов/субъектов. Употребление слов, обозначающих места расположения объектов/субъектов («на столе», «около дома», «на верхней полке» и т.д.). Употребление слов, указывающих на объекты/субъекты (я, ты, свой, мой, это и т.д.). Употребление словосочетаний, простых и сложных предложений. Использование обобщающих понятий. Пересказ текста по картинке, по серии картинок, по плану. Ответы на вопросы по содержанию текста. Определение последовательности событий. Договаривание слов в предложении. Завершение сюжета рассказа. Составление описательного рассказа. Составление рассказа по последовательно продемонстрированным действиям. Составление рассказа о себе. Составление рассказа по серии сюжетных картинок. Узнавание и различение букв. Написание буквы (по контуру, по точкам, по образцу, без образца). Написание слов (по образцу, по памяти). Различение напечатанных слов (имя, предмет, действие).

## **Чтение и письмо**

При обучении чтению и письму можно использовать содержание соответствующих предметов АООП для обучающихся с РАС (вариант 8.3.).

**Требования к результатам освоения предмета «Речь и альтернативная коммуникация»** представляют собой описание возможных результатов образования данной категории обучающихся:

1. Развитие речи как средства общения в контексте познания окружающего мира и личного



*опыта обучающегося.*

-Понимание слов, обозначающих объекты и явления природы, объекты рукотворного мира и деятельность человека.

-Умение самостоятельного использования усвоенного лексико-грамматического материала в учебных и коммуникативных целях.

*2. Овладение доступными средствами коммуникации и общения - вербальными и невербальными.*

-Качество сформированности устной речи в соответствии с возрастными показателями.

-Понимание обращенной речи, понимание смысла рисунков, фотографий, пиктограмм, других графических знаков.

-Умение пользоваться средствами альтернативной коммуникации: карточками с изображениями, коммуникативным альбомом, жестами, коммуникативными таблицами, воспроизводящими (синтезирующими) речь устройствами (коммуникаторы, персональные компьютеры).

*3. Умение пользоваться доступными средствами коммуникации в практике экспрессивной и импрессивной речи для решения соответствующих возрасту житейских задач.*

-Мотивы коммуникации: познавательные интересы, общение и взаимодействие в разнообразных видах деятельности.

-Умение вступать в контакт, поддерживать и завершать его, используя невербальные и вербальные средства, соблюдение общепринятых правил коммуникации.

-Умение использовать средства альтернативной коммуникации в процессе общения:

- использование предметов, жестов, взгляда, шумовых, голосовых, речеподражательных реакций для выражения индивидуальных потребностей;

- пользование индивидуальными коммуникативными карточками, альбомом, таблицами с графическими изображениями объектов и действий путем указания на изображение или передачи карточки с изображением, либо другим доступным способом;

- общение с помощью электронных средств коммуникации (коммуникатор, компьютерное устройство).

*4. Глобальное чтение в доступных обучающемуся пределах, понимание смысла узнаваемого слова.*

- Узнавание и различение напечатанных слов, обозначающих имена людей, названия хорошо известных предметов и действий.

- Использование карточек с напечатанными словами как средства коммуникации.

*5. Развитие предпосылок к осмысленному чтению и письму:*

- Узнавание и различение образов графем (букв).

- Графические действия с использованием элементов графем: обводка, штриховка, печатание букв, слов.

*6. Обучение чтению и письму.*

При обучении чтению и письму можно использовать содержание соответствующих предметов ФАОП НОО для обучающихся с РАС (вариант 8.3).

### **Математические представления**

Пояснительная записка.

У большинства обычно развивающихся детей основы математических представлений формируются в естественных ситуациях. Дети с выраженным нарушением интеллекта не



овладеть элементарными математическими представлениями без специально организованного обучения. Создание практических ситуаций, в которых дети непроизвольно осваивают доступные для них элементы математики, является основным методом в обучении. В конечном итоге важно, чтобы ребенок научился применять математические представления в повседневной жизни: определять время по часам, узнавать номер автобуса, на котором он сможет доехать домой, расплатиться в магазине за покупку, взять необходимое количество продуктов для приготовления блюда и т.п.

Цель обучения математике – формирование элементарных математических представлений и умений по применению их в повседневной жизни.

Примерная программа построена на основе следующих разделов: «Количественные представления», «Представления о форме», «Представления о величине», «Пространственные представления», «Временные представления».

Знания, умения, навыки, приобретаемые ребенком в ходе освоения программного материала по математике, необходимы ему для ориентировки в окружающей действительности, т.е. во временных, количественных, пространственных отношениях, решении повседневных практических задач. Умение устанавливать взаимно однозначные соответствия могут использоваться при сервировке стола, при раздаче материала и инструментов участникам какого-то общего дела, при посадке семян в горшочки и т.д. Умение пересчитывать предметы необходимо при выборе ингредиентов для приготовления блюда, отсчитывании заданного количества листов в блокноте, определении количества испеченных пирожков, изготовленных блокнотов и т.д. Изучая цифры, у ребенка закрепляются сведения о дате рождения, домашнем адресе, номере телефона, календарных датах, номерах пассажирского транспорта, каналах телевизионных передач и многое другое. Представления об объемных геометрических телах и плоскостных геометрических фигурах формируются не только на уроках математики, но и на занятиях по аппликации, лепке, рисованию, труду. Освоение простейших измерительных навыков и умений, необходимых при пользовании инструментами: мерной кружкой, весами, линейкой, термометром и др.

В учебном плане предмет представлен с примерным расчетом по 2 часа в неделю. Кроме того, в рамках коррекционно-развивающих занятий также возможно проведение занятий по математике с обучающимися, которые нуждаются в дополнительной индивидуальной работе. Обучающимся, для которых содержание предмета недоступно, программа по математике не включается в индивидуальную образовательную программу, предмет не вносится в индивидуальный учебный план.

Материально-техническое обеспечение предмета включает: различные по форме, величине, цвету наборы материала (в т.ч. природного); наборы предметов для занятий (типа «Нумикон», Монтессори-материал и др.); пазлы (из 2-х, 3-х, 4-х частей (до 10)); мозаики; пиктограммы с изображениями занятий, режимных моментов и др. событий; карточки с изображением цифр, денежных знаков и монет; макеты циферблата часов; калькулятор; весы; рабочие тетради с различными геометрическими фигурами, цифрами для раскрашивания, вырезания, наклеивания и другой материал; обучающие компьютерные программы, способствующие формированию у детей доступных математических представлений.

#### Примерное содержание предмета

##### *Количественные представления.*

Нахождение одинаковых предметов. Разъединение множеств. Объединение предметов в единое множество. Различение множеств («один», «много», «мало», «пусто»). Сравнение



множеств (без пересчета, с пересчетом).

Преобразование множеств (увеличение множества, уменьшение множества, уравнивание множеств). Представление о числовой последовательности. Пересчет предметов. Узнавание цифр. Соотнесение цифры с количеством предметов. Графическое изображение цифры. Представление множества двумя другими множествами. Решение задач на увеличение на несколько единиц. Решение задач на уменьшение на несколько единиц. Выполнение арифметических действий на калькуляторе. Представление о денежном знаке. Размен денег.

#### *Представления о величине.*

Различение по величине однородных и разнородных предметов. Сравнение предметов по величине. Составление упорядоченного ряда (по убыванию, по возрастанию). Различение по длине однородных и разнородных предметов. Сравнение предметов по длине. Различение по ширине однородных и разнородных предметов. Сравнение предметов по ширине. Различение предметов по высоте. Сравнение предметов по высоте. Различение предметов по весу. Сравнение предметов по весу. Измерение с помощью мерных инструментов.

#### *Представление о форме.*

Различение круглых и некруглых геометрических тел. Различение некруглых геометрических тел. Соотнесение геометрических тел с названием («шар», «куб», «призма», «параллелепипед»). Соотнесение объемного геометрического тела с плоскостной геометрической фигурой (куб – квадрат, шар – круг, треугольная призма – треугольник, параллелепипед – прямоугольник). Соотнесение предмета с геометрическим телом, геометрической фигурой. Рисование геометрической фигуры («треугольник», «квадрат»,

«прямоугольник», «круг»).

#### *Пространственные представления.*

Пространственные представления (верх, низ, перед, зад, над, под, право, лево). Определение месторасположения предметов в пространстве («близко», «около», «рядом», «далеко», «сверху», «снизу», «спереди», «сзади», «справа», «слева»). Перемещение в пространстве в заданном направлении («вверх», «вниз», «вперёд», «назад», «вправо», «влево»). Ориентация на плоскости («верх», «низ», «середина», «правая сторона», «левая сторона»). Конструирование предмета из двух и нескольких частей. Составление разрезных картинок из 2-х и более частей. Составление ряда из предметов или изображений. Определение месторасположения предметов в ряду.

#### *Временные представления.*

Различение частей суток («утро», «день», «вечер», «ночь»). Соотнесение действия с временным промежутком («сейчас», «вчера», «сегодня», «завтра»). Составление последовательности событий. Определение времени по часам (целого часа, с точностью до получаса, четверть часа, с точностью до 5 минут). Соотнесение времени с началом и концом деятельности.

#### ***Требования к результатам освоения предмета «Математические представления»***

1) *Элементарные математические представления о форме, величине; количествах (дочисловые), пространственные, временные представления*

- Умение различать и сравнивать предметы по форме, величине, удаленности.
  - Умение ориентироваться в схеме тела, в пространстве, на плоскости.
  - Умение различать, сравнивать и преобразовывать множества (один – много).
- 2) *Представления о количестве, числе, знакомство с цифрами, составом числа в доступных*



*ребенку пределах, счет, решение простых арифметических задач с опорой на наглядность.*

- Умение соотносить число с соответствующим количеством предметов, обозначать его цифрой.

- Умение пересчитывать предметы в доступных пределах.

- Умение представлять множество двумя другими множествами в пределах 5

- Умение обозначать арифметические действия знаками.

- Умение решать задачи на увеличение и уменьшение на несколько единиц.

*3) Овладение способностью пользоваться математическими знаниями при решении соответствующих возрасту житейских задач.*

- Умение обращаться с деньгами, рассчитываться ими, пользоваться карманными деньгами и т.д.

- Умение определять длину, вес, объем, температуру, время, пользуясь мерками и измерительными приборами.

- Умение устанавливать взаимно-однозначные соответствия.

- Умение распознавать цифры, обозначающие номер дома, квартиры, автобуса, телефона и др.

- Умение различать части суток, соотносить действие с временными промежутками, составлять и прослеживать последовательность событий, определять время по часам, соотносить время с началом и концом деятельности.

### **Окружающий природный мир**

#### **Пояснительная записка**

Важным аспектом обучения детей с РАС является расширение их представлений об окружающем их природном мире. Подобранный программный материал по предмету

«Окружающий природный мир» рассчитан на формирование у обучающихся представлений о природе, её многообразии, о взаимосвязи живой, неживой природы и человека.

Цель обучения – формирование представлений о живой и неживой природе, о взаимодействии человека с природой, бережного отношения к природе.

Основными задачами программы являются: формирование представлений об объектах и явлениях неживой природы, формирование временных представлений, формирование представлений о растительном и животном мире. Программа представлена следующими разделами: «Растительный мир», «Животный мир»,

«Временные представления», «Объекты неживой природы».

В процессе формирования представлений о неживой природе ребенок получает знания о явлениях природы (снег, дождь, туман и др.), о цикличности в природе – сезонных изменениях (лето, осень, весна, зима), суточных изменениях (утро, день, вечер, ночь), учится устанавливать общие закономерности природных явлений. Ребенок знакомится с разнообразием растительного и животного мира, получает представления о среде обитания животных и растений, учится выделять характерные признаки, объединять в группы по этим признакам, устанавливать связи между ними. Внимание ребенка обращается на связь живой и неживой природы: растения и животные приспособляются к изменяющимся условиям среды, ветер переносит семена растений и др. Наблюдая за трудом взрослых по уходу за домашними животными и растениями, ребенок учится выполнять доступные действия: посадка, полив, уход за растениями, кормление аквариумных рыбок, животных и др. Особое внимание уделяется воспитанию любви к природе, бережному и гуманному отношению к ней.



Формирование представлений у детей должно происходить по принципу «от частного к общему». Сначала ребенок знакомится с конкретным объектом, например, гриб: его строением, местом, где растет, учится узнавать этот объект среди нескольких предложенных объектов (кружка, гриб, мяч). Затем ребенок знакомится с разными грибами (белый, подосиновик, мухомор), учится их различать, объединять в группы (съедобные / несъедобные грибы). Ребенок получает представление о значении грибов в природе и жизни человека, о способах их переработки (варка, жарка, засол, консервирование). Формирование представления о грибах предполагает постановку следующих задач в СИОП: узнавание гриба, различение частей гриба, различение грибов (подосиновик, сыроежка и др.), различение съедобных и несъедобных грибов, значение грибов, способы переработки грибов.

В рамках коррекционно-развивающих занятий возможно проведение занятий по естествознанию с обучающимися, которые нуждаются в дополнительной индивидуальной работе. Тем обучающимся для которых материал предмета недоступен, содержание «Окружающий природный мир» не включаются в индивидуальную программу и данный предмет не вносится в их индивидуальный учебный план.

Материально-техническое обеспечение предмета включает: объекты природы: камни, почва, семена, комнатные растения и другие образцы природного материала (в т.ч. собранного вместе с детьми в ходе экскурсий); наглядный изобразительный материал (видео, фотографии, рисунки для демонстрации обучающимся); муляжи овощей, фруктов; пиктограммы с изображениями действий и операций по уходу за растениями, животными; различные календари; изображения сезонных изменений в природе; рабочие тетради с различными объектами природы для раскрашивания, вырезания, наклеивания и другой материал; обучающие компьютерные программы, способствующие формированию у детей доступных представлений о природе; аудио- и видеоматериалы; живой уголок, аквариум, скотный дворик, огород, теплица и др.

По возможности, в организации создаются «живые уголки» для непосредственного контакта с живыми обитателями природы (аквариумными рыбками, птицами, хомячками, морскими свинками и т.д.). При наличии соответствующих ресурсов в организации может быть создан небольшой скотный двор, в котором содержатся домашние животные и птицы, разбит небольшой учебный огород и/или поставлена тепличка. Подобные хозяйства обеспечивают условия эффективного формирования представлений об окружающем мире, а также развитию навыков трудовой деятельности для обучающихся. Кроме того, организованные занятия с животными и растениями способствуют нормализации эмоционального состояния детей в процессе их непосредственного контакта с живой природой. В случае отсутствия возможности выращивать растения и содержать животных в учреждении, необходимо организовывать учебные поездки детей в зоопарк, на ферму, в тепличные хозяйства и т.д.

#### Примерное содержание предмета

##### *Растительный мир.*

Представление о растениях (дерево, куст, трава). Представление о деревьях (берёза, дуб, клён, ель, осина, сосна, ива, каштан). Представление о фруктах (яблоко, слива, вишня, банан, лимон, апельсин, груша, мандарин, персик, абрикос, киви). Представление об овощах (помидор, огурец, капуста, лук, картофель, морковь, свекла, репа, редис, тыква, кабачок, перец). Представление о ягодах (смородина, клубника, малина, крыжовник, земляника, черника, ежевика, голубика, брусника, клюква). Представление о грибах (белый гриб, мухомор, шампиньон, вёшенка, подберёзовик, лисичка, подосиновик, опенок, поганка). Представление о травянистых растениях (цветах) (астра, гладиолус, тюльпан, нарцисс, фиалка, роза, лилия, пион).



Представление о пряных травянистых растениях (петрушка, укроп, базилик, кориандр, мята (мелисса, перечная)). Представление о комнатных растениях (герань, кактус, фиалка, фикус), особенностях ухода за ними, значением в жизни человека (украшение помещения, очищение воздуха в помещении). Представление о зерновых культурах (пшеница, просо, ячмень, рожь, кукуруза, горох, фасоль, бобы), хлебе. Различение растений природных зон холодного пояса (мох, карликовая береза). Различение растений природных зон жаркого пояса (кактус, верблюжья колючка, пальма, лиана, бамбук). Представление о значении растений в жизни человека: сборе урожая овощей, фруктов, ягод, грибов, способами их переработки (изготовление сока, варенья, джема, варка, жарка, засол и др.).

#### *Животный мир.*

Представление о животном. Представление о домашних животных (корова, свинья, лошадь, коза, овца (баран), кот, собака). Представление о диких животных (лиса, заяц, волк, медведь, лось, белка, еж, кабан, тигр). Представление о животных, обитающих в природных зонах холодного пояса (белый медведь, пингвин, олень, песец, тюлень, морж). Представление о диких животных, обитающих в природных зонах жаркого пояса (верблюд, лев, слон, жираф, зебра, черепаха, носорог, обезьяна, бегемот, питон, крокодил). Представление о птице.

Представление о домашних птицах (курица (петух), утка, гусь, индюк). Представление о перелетных и зимующих птицах (голубь, ворона, воробей, дятел, синица, снегирь, сова, аист, ласточка). Представление о водоплавающих птицах (лебедь, утка, гусь). Представление о рыбе. Представление о речных рыбах (сом, окунь, шук). Представление о морских рыбах (акула, сельдь, камбала, рыба-ёж, скат). Представление о насекомом. Представление о насекомых (жук, бабочка, стрекоза, муравей, кузнечик, муха, комар, пчела, таракан). Представление о морских обитателях (кит, дельфин, морская звезда, медуза, морской конек, осьминог, креветка). Представление о значении животных в жизни человека (источник питания, из шкур и шерсти изготавливают одежду и др.).

#### *Объекты природы.*

Представление о почве. Представление о воде. Представление об огне. Представление о воздухе. Представление о земле и небе. Представление о реке. Представление о водоеме. Представление о лесе. Представление о луге. Представление о формах земной поверхности. Представление об изображении земной поверхности на карте. Представление о полезных ископаемых (уголь, нефть, газ, известняк, гранит, золото, серебро и др.) с учетом местных природных ресурсов. Представление о значении объектов природы в жизни человека.

#### *Временные представления.*

Представление о частях суток. Представление о неделе. Представление о годе. Представление о временах года (осень, зима, весна, лето). Представление о сезонных явлениях природы (дождь, снег, гроза, радуга, туман, ветер). Представление о погоде текущего дня. Представления о деятельности человека в контексте течения времени: в разное время года, в разную погоду. Измерение времени (календарь, часы).

#### ***Требования к результатам освоения предмета «Окружающий природный мир»***

1) *Представления о явлениях и объектах неживой природы, смене времен года и соответствующих сезонных изменениях в природе, умений адаптироваться к конкретным природным и климатическим условиям.*

- Интерес к объектам и явлениям неживой природы.
- Расширение представлений об объектах неживой природы (вода, воздух, земля, огонь, лес, луг, река, водоемы, формы земной поверхности, полезные ископаемые и др.).



- Представления о временах года, характерных признаках времен года, погодных изменениях, их влиянии на жизнь человека.

- Умение учитывать изменения в окружающей среде для выполнения правил жизнедеятельности, охраны здоровья.

### 2) Представления о животном и растительном мире, их значении в жизни человека.

- Интерес к объектам живой природы.

- Расширение представлений о животном и растительном мире (растения, животные, их виды, понятия «полезные» - «вредные», «дикие» - «домашние» и др.).

- Опыт заботливого и бережного отношения к растениям и животным, ухода за ними. др.).

- Умение соблюдать правила безопасного поведения в природе (в лесу, у реки и др.).

### 3) Элементарные представления о течении времени.

- Умение различать части суток, дни недели, месяцы, их соотнесение с временем года.

- Представления о течении времени: смена событий дня, суток, в течении недели, месяца и т.д.

## Человек

### Пояснительная записка

Приобщение ребенка к социальному миру начинается с развития представлений о себе. Становление личности ребенка происходит при условии его активности, познания им окружающего мира, смысла человеческих отношений, осознания себя в системе социального мира. Социальную природу «я» ребенок начинает понимать в процессе взаимодействия с другими людьми, и в первую очередь со своими родными и близкими.

Обучение предмету «Человек» направлено на формирование представлений о себе как «Я» и своем ближайшем окружении и повышение уровня самостоятельности в процессе самообслуживания.

Программа представлена следующими разделами: «Представления о себе», «Семья», «Гигиена тела», «Туалет», «Одевание и раздевание», «Прием пищи».

Раздел «Представления о себе» включает следующее содержание: представления о своем теле, его строении, о своих двигательных возможностях, правилах здорового образа жизни (режим дня, питание, сон, прогулка, гигиена, занятия физической культурой и профилактика болезней), поведении, сохраняющем и укрепляющем здоровье, полезных и вредных привычках, возрастных изменениях. Раздел «Гигиена тела» включает задачи по формированию умений умываться, мыться под душем, чистить зубы, мыть голову, стричь ногти, причесываться и т.д. Раздел «Обращение с одеждой и обувью» включает задачи по формированию умений ориентироваться в одежде, соблюдать последовательность действий при одевании и снятии предметов одежды. Раздел «Прием пищи» предполагает обучение использованию во время еды столовых приборов, питьевого кружки, накладыванию пищи в тарелку, пользованию салфеткой. Задачи по формированию навыков обслуживания себя в туалете включены в раздел «Туалет». Освоение содержания раздела «Семья» предполагает формирование представлений о своем ближайшем окружении: членах семьи, взаимоотношениях между ними, семейных традициях. Ребенок учится соблюдать правила и нормы культуры поведения и общения в семье. Важно, чтобы образцом культуры общения для ребенка являлись доброжелательное и заботливое отношение к окружающим, спокойный приветливый тон. Ребенок обучается понимать окружающих людей, проявлять к ним доброжелательное отношение, стремиться к общению и взаимодействию с ними.



Содержание разделов представлено с учетом возрастных особенностей. Например, работа по формированию таких гигиенических навыков, как мытье рук, питье из кружки и др., проводится с детьми младшего возраста, а обучение бритью, уходу за кожей лица, мытью в душе и др. проводится с детьми младшего и подросткового возраста.

Большинство разделов включают задачи, требующие обучения отдельным операциям, например, при мытье рук ребенок учится удерживать руки под струей воды, намыливать руки и т.д. После того как ребенок их освоит, он учится соблюдать последовательность этих операций. Процесс обучения предусматривает поэтапность в плане усложнения самих навыков. Например, формирование гигиенических навыков начинают с обучения мытью рук, лица и заканчивают обучением мытью всего тела.

При формировании навыков самообслуживания, важно объединять усилия специалистов и родителей. Работа, проводимая в школе, должна продолжаться дома. В домашних условиях возникает больше естественных ситуаций для совершенствования навыков самообслуживания. Формирование действий самообслуживания основано на умениях и навыках, сформированных в ходе обучения предметно-практической деятельности.

В рамках предметно-практических и коррекционно-развивающих занятий также возможно проведение занятий по данному предмету с обучающимися, которые нуждаются в дополнительной индивидуальной работе.

Для реализации программы по предмету «Человек» материально-техническое обеспечение включает: специально оборудованные санузлы для пользования ими обучающимися на инвалидных креслах-колясках; душевые кабины и душевые кушетки; подъемно-передвижное оборудование для обучающихся с нарушениями ОДА; тренажеры для обучения обращению с одеждой и обувью; насадки для столовых приборов, специальные кружки и другая посуда, облегчающая самостоятельный прием пищи детьми с нарушениями ОДА. Предметные и сюжетные картинки, фотографии с изображением членов семьи ребенка; пиктограммы и видеозаписи действий, правил поведения, пиктограммы с изображением действий, операций самообслуживания, используемых при этом предметов и др. Кроме того, используются видеоматериалы, презентации, мультипликационные фильмы, иллюстрирующие внутрисемейные взаимоотношения; семейный альбом, рабочие тетради с изображениями контуров взрослых и детей для раскрашивания, вырезания, наклеивания, составления фотоколлажей и альбомов; обучающие компьютерные программы, способствующие формированию у детей доступных представлений о ближайшем социальном окружении. По возможности, используются технические средства: компьютер, видеопроектор и другое мультимедийное оборудование. Стеллажи для наглядных пособий, зеркала настенные и индивидуальные, столы, стулья с подлокотниками, подножками и др.

#### Примерное содержание предмета

##### *Представления о себе.*

Идентификация себя со своим именем, своей половой принадлежности (как мальчика или девочки, юноши или девушки). Представление о частях тела. Представление о лице человека. Представление о строении человека. Представление о состоянии своего здоровья, важности соблюдения режима дня и правил личной гигиены. Называние своего возраста, даты рождения. Представление о возрастных изменениях человека. Называние своего имени и фамилии. Представление о занятиях в свободное время. Рассказ о себе.

##### *Гигиена тела.*

Различение вентилей с горячей и холодной водой. Регулирование напора струи воды.



Смешивание воды до комфортной температуры. Вытирание рук полотенцем. Сушка рук с помощью автоматической сушилки. Соблюдение последовательности действий при мытье и вытирании рук (открывание крана, регулирование напора струи и температуры воды, намачивание рук, намыливание рук, смывание мыла с рук, закрывание крана, вытирание рук). Нанесение крема на руки. Подстригание ногтей ножницами. Подпиливание ногтей пилочкой. Нанесение покрытия на ногтевую поверхность. Удаление декоративного покрытия с ногтей. Вытирание лица. Соблюдение последовательности действий при мытье и вытирании лица. Чистка зубов. Полоскание полости рта. Соблюдение последовательности действий при чистке зубов и полоскании полости рта. Очищение носового хода. Нанесение косметического средства на лицо. Соблюдение последовательности действий при бритье электробритвой, безопасным станком. Расчесывание волос. Соблюдение последовательности действий при мытье и вытирании волос. Соблюдение последовательности действий при сушке волос феном. Мытье ушей. Чистка ушей. Вытирание ног. Соблюдение последовательности действий при мытье и вытирании ног. Соблюдение последовательности действий при мытье и вытирании тела. Гигиена интимной зоны. Пользование гигиеническими прокладками. Пользование косметическими средствами (дезодорантом, туалетной водой, гигиенической помадой, духами). *Одевание и раздевание.*

Надевание предмета одежды. Обувание обуви. Соблюдение последовательности действий при одевании комплекта одежды (например, колготки, юбка, футболка, кофта). Застегивание (завязывание): липучки, молнии, пуговицы, кнопки, ремня, шнурка. Контроль своего внешнего вида. Различение лицевой и изнаночной, передней и задней стороны одежды, верха и низа одежды. Различение правого и левого ботинка (сапога, тапка). Выворачивание одежды.

Расстегивание липучки, молнии, пуговицы, ремня, кнопки, развязывание шнурков. Снятие предмета одежды (например, кофты, захват кофты за край правого рукава, стягивание правого рукава кофты, захват кофты за край левого рукава, стягивание левого рукава кофты). Снятие обуви (например, ботинок, захват рукой задней части правого ботинка, стягивание правого ботинка, захват рукой задней части левого ботинка, стягивание левого ботинка). Соблюдение последовательности при раздевании (например, верхней одежды, снятие варежек, снятие шапки, расстегивание куртки, снятие куртки, расстегивание сапог, снятие сапог).

#### *Туалет.*

Сообщение о желании сходить в туалет. Сидение на унитазе и оправление малой/большой нужды. Пользование туалетной бумагой. Соблюдение правил последовательности действий в туалете: поднимание крышки, опускание сидения, спускание одежды – брюк, колготок, трусов; сидение на унитазе/горшке, оправление нужды в унитаз, пользование туалетной бумагой, одевание одежды – трусов, колготок, брюк; нажатие кнопки слива воды, мытье рук, использование бумажных полотенец, электросушилки.

#### *Прием пищи.*

Сообщение о желании пить. Питье через соломинку. Питье из кружки/стакана (захват кружки/стакана, поднесение кружки/стакана ко рту, наклон кружки/стакана, втягивание / вливание жидкости в рот, опускание кружки/стакана на стол. Наливание жидкости в кружку. Сообщение о желании есть. Еда руками. Еда ложкой (захват ложки, зачерпывание ложкой пищи из тарелки, поднесение ложки с пищей ко рту, снятие с ложки пищи губами, опускание ложки в тарелку). Еда вилкой (захват вилки, накальвание кусочка пищи, поднесение вилки ко рту, снятие губами кусочка пищи, опускание вилки в тарелку). Использование ножа и вилки во время приема пищи (отрезание ножом кусочка пищи от целого куска, наполнение вилки гарниром с помощью ножа). Использование салфетки во время приема пищи. Накладывание пищи в тарелку.



## *Семья.*

Представление о членах семьи, о родственных отношениях в семье. Представление о бытовой и досуговой деятельности членов семьи. Представление о профессиональной деятельности членов семьи. Рассказ о своей семье.

**Требования к результатам освоения предмета «Человек»** представляют собой описание возможных результатов образования данной категории обучающихся:

### *1. Представление о себе как "Я", осознание общности и различий "Я" от других.*

- Соотнесение себя со своим именем, своим изображением на фотографии, отражением в зеркале.

- Представления о собственном теле.

- Отнесение себя к определенному полу.

- Умение определять "мое" и "не мое", осознавать и выражать свои интересы, желания.

- Умение сообщать общие сведения о себе: имя, фамилия, возраст, пол, место жительства, интересы.

- Представления о возрастных изменениях человека, адекватное отношение к своим возрастным изменениям.

### *2. Умение решать каждодневные жизненные задачи, связанные с удовлетворением первоочередных потребностей.*

- Умение обслуживать себя: принимать пищу и пить, ходить в туалет, выполнять гигиенические процедуры, одеваться и раздеваться.

- Умение сообщать о своих потребностях и желаниях.

### *3. Умение поддерживать образ жизни, соответствующий возрасту, потребностям и ограничениям здоровья; поддерживать режим дня с необходимыми оздоровительными процедурами.*

- Умение определять свое самочувствие (как хорошее или плохое), показывать или сообщать о болезненных ощущениях взрослому.

- Умение соблюдать гигиенические правила в соответствии с режимом дня (чистка зубов утром и вечером, мытье рук перед едой и после посещения туалета).

- Умение следить за своим внешним видом.

### *4. Представления о своей семье, взаимоотношениях в семье.*

- Представления о членах семьи, родственных отношениях в семье и своей социальной роли, обязанностях членов семьи, бытовой и досуговой деятельности семьи.

## **Окружающий природный мир**

### Пояснительная записка

Обучение детей жизни в обществе включает формирование представлений об окружающем социальном мире и умений ориентироваться в нем, включаться в социальные отношения. В силу различных особенностей физического, интеллектуального, эмоционального развития дети с РАС испытывают трудности в осознании социальных явлений. В связи с этим программа учебного предмета

«Окружающий социальный мир» позволяет планомерно формировать осмысленное восприятие социальной действительности и включаться на доступном уровне в жизнь общества.

Цель обучения – формирование представлений о человеке и окружающем его социальном и предметном мире, а также умения соблюдать элементарные правила поведения в социальной среде.



Основными задачами программы «Окружающий социальный мир» являются: знакомство с явлениями социальной жизни (человек и его деятельность, общепринятые нормы поведения), формирование представлений о предметном мире, созданном человеком (многообразие, функциональное назначение окружающих предметов, действия с ними). Программа представлена следующими разделами: «Квартира, дом, двор», «Одежда», «Продукты питания», «Школа», «Предметы и материалы, изготовленные человеком», «Город», «Транспорт», «Страна», «Традиции и обычаи».

В процессе обучения по программе у ребенка формируются представления о родном городе, в котором он проживает, о России, её культуре, истории, современной жизни. Знакомясь с рукотворными объектами и социальными явлениями окружающей действительности, ребенок учится выделять их характерные признаки, объединять в группы по этим признакам, устанавливать связи между ними. Получая представления о социальной жизни, в которую он включен, ребенок учится соотносить свое поведение и поступки других людей с нравственными ценностями (эталоны) и общепринятыми нормами поведения. Ребенок учится ориентироваться в различных ситуациях: избегать риски и угрозы его жизни и здоровью, в частности, учится быть внимательным и осторожным на улице, дома, в школе.

Жизнь в обществе предполагает следование определенным правилам. Для формирования умения соблюдать нормы поведения в обществе необходима совместная целенаправленная последовательная работа специалистов и родителей. Важно сформировать у ребенка типовые модели поведения в различных ситуациях: поездки в общественном транспорте, покупок в магазине, поведение в опасной ситуации и др. Содержание материала по программе

«Окружающий социальный мир» является основой формирования представлений, умений и навыков по предметам «Изобразительная деятельность», «Домоводство», «Труд» и др. Так знания, полученные ребенком в ходе работы по разделу «Посуда», расширяются и дополняются на занятиях по домоводству, где ребенок учится готовить, сервировать стол и т.д.

Специфика работы по программе «Окружающий социальный мир» заключается в том, что занятия проводятся не только в классе, но и в местах общего пользования (парк, магазин, кафе, вокзал и т.д.) Ребенок выходит в город (поселок), знакомится с различными организациями, предоставляющими услуги населению, наблюдает за деятельностью окружающих людей, учится вести себя согласно общепринятым нормам поведения.

В рамках коррекционно-развивающих занятий также возможно использование программного материала данного предмета с обучающимися, которые нуждаются в дополнительной индивидуальной работе. Тем обучающимся, для которых материал предмета недоступен, содержание «Окружающий социальный мир» не включается в индивидуальную образовательную программу, предмет не вносится в индивидуальный учебный план.

Для реализации программы материально-техническое обеспечение предмета включает: натуральные объекты, муляжи, макеты, предметные и сюжетные картинки, пиктограммы с изображением объектов (в школе, во дворе, в городе), действий, правил поведения и т.д. Кроме того, используются аудио и видеоматериалы, презентации, мультипликационные фильмы, иллюстрирующие социальную жизнь людей, правила поведения в общественных местах и т.д.; рабочие тетради с различными объектами окружающего социального мира для раскрашивания, вырезания, наклеивания и другой материал; обучающие компьютерные программы, способствующие формированию у детей доступных социальных представлений. По возможности, используются технические и транспортные средства. Необходимым оборудованием для иллюстрации социальных явлений являются: компьютер, видеопроектор и другое



мультимедийное оборудование. Оборудованное (по возможности с подъемником) транспортное средство позволит детям (в частности, не передвигающимся самостоятельно детям) выезжать в город для участия в занятиях в местах общего доступа горожан и в организациях, предоставляющих услуги населению.

#### Примерное содержание предмета

##### *Школа.*

Ориентация в классе, его зонах, в местах расположения учебных принадлежностей. Ориентация в помещениях школы, на школьной территории; в распорядке школьного дня. Представления о профессиях людей, работающих в школе, о школьных принадлежностях (школьная доска, парта, мел, ранец, учебник, тетрадь, дневник, карандаш, точилка, резинка, фломастер, пенал, ручка, линейка, краски, кисточка, пластилин и т.д.). Представление о себе как обучающемся в коллективе одноклассников. Представление о дружеских взаимоотношениях. Соблюдение правил учебного поведения. Следование правилам общения, игры, труда. Соблюдение общепринятых норм поведения с взрослыми и сверстниками.

##### *Квартира, дом, двор.*

Представление о частях дома: стена, крыша, окно, дверь, потолок, пол. Ориентация в помещениях своего дома. Представление о типах домов: одноэтажные/многоэтажные, каменные/деревянные. Представление о местах общего пользования в доме: подъезд, лестничная площадка, лифт. Представление о помещениях квартиры: прихожая, комната, кухня, ванная комната, туалет, балкон. Представление об убранстве дома. Представление о предметах мебели: стол, стул, диван, шкаф, полка, кресло, кровать, табурет, комод, др. Представление о предметах посуды, предназначенных для сервировки стола: тарелка, стакан, кружка, ложка, вилка, нож и для приготовления пищи: кастрюля, сковорода, чайник, половник, нож, др. Представление об электроприборах: телевизор, утюг, лампа, вентилятор, обогреватель, магнитофон, видеоплеер, микроволновая печь, тостер, блендер, электрический чайник, фен. Представление о часах. Представление об электронных устройствах: телефон, компьютер, планшет. Использование предметов домашнего обихода в повседневной жизни. Представление о территории двора: место для отдыха, игровая площадка, спортивная площадка, место для парковки автомобилей, место для сушки белья, место для выбивания ковров, место для контейнеров с мусором, газон. Ориентация во дворе. Представление о благоустройстве квартиры: отопление, канализация, водоснабжение, электроснабжение. Умение вести себя в случаях чрезвычайной ситуации (отсутствие света, воды и т.д.).

##### *Предметы и материалы, изготовленные человеком.*

Представление о бумаге, стекле, резине, металле, ткани, керамике, пластмассе и др. Представление об основных свойствах материалов и изготовленных из них предметов: стекло, керамика – хрупкие, могут разбиться; бумага – рвется, режется и т.д. Представления о применении различных материалов в предметах быта, обихода.

##### *Город.*

Представление о районах, улицах, площадях, зданиях родного города. Представление об улицах, на которых расположена школа, дом. Ориентация в городе: умение находить остановки общественного транспорта, магазины и др. места. Представление о профессиях людей, работающих в городских учреждениях. Соблюдение правил поведения в общественных местах. Соблюдение правил поведения на улице. Представление об истории родного города.

##### *Транспорт.*

Представление о наземном транспорте. Соблюдение правил дорожного движения.



Представление о воздушном транспорте. Представление о водном транспорте. Представление о космическом транспорте. Представление о профессиях людей, работающих на транспорте. Представление об общественном транспорте. Соблюдение правил пользования общественным транспортом. Представление о специальном транспорте. Представление о профессиях людей, работающих на специальном транспорте.

*Традиции, обычаи.*

Представление о празднике. Представление о школьных традициях: День знаний, последний учебный день, день рождения школы и др., участие в школьных мероприятиях. Представление о национальных, о религиозных атрибутах, традициях, праздниках.

*Страна.*

Представление о государстве Россия и государственной символике. Представление о правах и обязанностях гражданина России. Представление о некоторых значимых исторических событиях России. Представление о выдающихся людях России. Представление о странах мира. Представление о выдающихся людях мира.

**Требования к результатам освоения предмета «Окружающий социальный мир»** представляют собой описание возможных результатов образования данной категории обучающихся:

*1). Представления о мире, созданном руками человека:*

- интерес к объектам, созданным человеком;
- представления о доме, школе, о расположенных в них и рядом объектах (мебель, оборудование, одежда, посуда, игровая площадка), о транспорте;
- умение соблюдать элементарные правила безопасности поведения в доме, на улице, в транспорте, в общественных местах.

*2). Представления об окружающих людях:*

- овладение первоначальными представлениями о социальной жизни, о профессиональных и социальных ролях людей;
- представления о деятельности и профессиях людей, окружающих обучающегося с РАС с умеренной, тяжелой, глубокой умственной отсталостью (интеллектуальными нарушениями), тяжелыми и множественными нарушениями развития (учитель, повар, врач, водитель);
- представления о социальных ролях людей (пассажир, пешеход, покупатель), правилах поведения согласно социальным ролям в различных ситуациях;
- опыт конструктивного взаимодействия с взрослыми и сверстниками;
- умение соблюдать правила поведения на уроках и во внеурочной деятельности, взаимодействовать со взрослыми и сверстниками, выбирая адекватную дистанцию и формы контакта, соответствующие возрасту и полу обучающегося.

*3). Развитие межличностных и групповых отношений:*

- представление о дружбе, сверстниках;
- умение строить отношения на основе поддержки и взаимопомощи, умение сопереживать, сочувствовать, проявлять внимание;
- умение взаимодействовать в группе в процессе учебной, игровой, других видах доступной деятельности;
- умение организовывать свободное время с учетом своих и совместных интересов.

*4). Накопление положительного опыта сотрудничества и участия в общественной жизни:*

- представление о праздниках, праздничных мероприятиях, их содержании, участие в них;



- использование простейших эстетических ориентиров (эталонов) о внешнем виде на праздниках, в хозяйственно-бытовой деятельности;

- умение соблюдать традиции семейных, школьных, государственных праздников.

5). *Представления об обязанностях и правах ребенка:*

- представления о праве на жизнь, на образование, на труд, на неприкосновенность личности и достоинства;

- представления об обязанностях обучающегося, сына (дочери), внука (внучки), гражданина.

6). *Представление о стране проживания Россия:*

- представление о стране, народе, столице, больших городах, городе (селе), месте проживания;

- представление о государственной символике (флаг, герб, гимн);

- представление о значимых исторических событиях и выдающихся людях России.

### Домоводство

#### Пояснительная записка

Обучение ребенка с РАС ведению домашнего хозяйства является важным направлением подготовки его к самостоятельной жизни. Благодаря занятиям по домоводству реализуется возможность активного участия ребенка в работе по дому, воспитывается потребность устраивать свой быт в соответствии с общепринятыми нормами и правилами. Овладение простейшими хозяйственно – бытовыми навыками не только снижает зависимость ребёнка от окружающих, но и укрепляет его уверенность в своих силах.

Цель обучения: повышение самостоятельности детей в выполнении хозяйственно-бытовой деятельности. Основные задачи: формирование умений обращаться с инвентарем и электроприборами; освоение действий по приготовлению пищи, осуществлению покупок, уборке помещения и территории, уходу за вещами;

Освоенные действия ребенок может в последующем применять как в быту, так и в трудовой деятельности. Так, например, занятия по уборке помещений и территории актуальны для формирования бытовой деятельности детей и перспективны для получения в будущем работы в качестве дворника или уборщицы.

Программа по домоводству включает следующие разделы: «Уход за вещами», «Приготовление пищи», «Уборка помещений и территории», «Покупки».

В рамках коррекционных занятий: «Предметно-практические действия», «Коррекционно-развивающие занятия» также возможно проведение работы по формированию отдельных умений и навыков, используемых в бытовой деятельности, с обучающимися, которые нуждаются в дополнительных индивидуальных занятиях.

Материально-техническое оснащение учебного предмета «Домоводство» предусматривает:

- дидактический материал: изображения (картинки, фото, пиктограммы) предметов посуды, кухонной мебели, продуктов питания, уборочного инвентаря, бытовой техники; альбомы с демонстрационным материалом, составленным в соответствии с изучаемыми темами учебной программы; изображения алгоритмов рецептуры и приготовления блюд, стирки белья, глажения белья и др.

- Оборудование: кухонная мебель, кухонная посуда (кастрюли, сковороды, чайники, тарелки, ложки, ножи, вилки, кружки и др.), таймер, предметы для украшения интерьера (ваза, подсвечник, скатерть и др.), стиральная машина, тазики, настенные и



индивидуальные зеркала, гладильная доска, бытовая техника (чайник электрический, блендер, комбайн, утюг, фен, пылесос, электрическая плита, электрическая духовка, миксер, микроволновая печь, электровафельница), ковровиновая, грифельная и магнитная доски, уборочный инвентарь для дома и сада (веники, совки, ведра, метлы, тяпки, лопаты, грабли), тачки, лейки и др.).

### Примерное содержание предмета

#### *Покупки.*

Планирование покупок. Выбор места совершения покупок. Ориентация в расположении отделов магазина, кассы и др. Нахождение нужного товара в магазине. Соблюдение последовательности действий при взвешивании товара (складывание

продукта в пакет, выкладывание на весы, нажатие на кнопку, приклеивание ценника к пакету с продуктом). Складывание покупок в сумку. Соблюдение последовательности действий при расчете на кассе (выкладывание товара на ленту, ожидание во время пробивания кассиром товара, оплата товара, предъявление карты скидок кассиру, получение чека и сдачи, складывание покупок в сумку). Раскладывание продуктов в места хранения.

#### *Приготовление пищи.*

Различение кухонного инвентаря по его назначению (посуда (тарелка, кастрюля, сковорода и др.), кухонные принадлежности (терка, венчик, овощечистка, разделочная доска, пресс для чеснока, открывалка и др.), бытовая техника (блендер, миксер, тостер, электрический чайник, комбайн и др.). Различение чистой и грязной посуды. Очищение остатков пищи с посуды. Замачивание посуды. Протирание посуды губкой. Чистка посуды. Ополаскивание посуды. Сушка посуды. Соблюдение последовательности действий при мытье и сушке посуды (очищение посуды от остатков пищи, замачивание посуды, намывание посуды моющим средством, чистка посуды, ополаскивание, сушка). Мытье бытовых приборов. Хранение посуды и бытовых приборов.

Подготовка к приготовлению блюда. Соблюдение правил гигиены при приготовлении пищи. Выбор продуктов, необходимых для приготовления блюда. Выбор инвентаря, необходимого для приготовления блюда. Обработка продуктов. Мытье продуктов. Чистка овощей. Резание ножом. Нарезание продуктов (кубиками, кольцами, полукольцами). Натирание продуктов на тёрке. Раскатывание теста. Перемешивание продуктов (ложкой, венчиком, миксером, блендером).

Соблюдение последовательности действий при варке продукта (включение электрической плиты, набирание воды, закладывание продукта в воду, постановка кастрюли на конфорку, установка таймера на определенное время, выключение электрической плиты, вынимание продукта).

Соблюдение последовательности действий при жарке продукта (включение электрической плиты, наливание масла, выкладывание продукта на сковороду, постановка сковороды на конфорку, установка таймера на определенное время, перемешивание/переворачивание продукта, выключение электрической плиты, снятие продукта).

Соблюдение последовательности действий при выпекании полуфабриката (включение электрической духовки, смазывание противня, выкладывание полуфабриката на противень, постановка противня в духовку, установка таймера на определенное время, вынимание противня из духовки, снятие выпечки, выключение электрической духовки). Поддержание чистоты рабочего места в процессе приготовления пищи. Выбор посуды и столовых приборов. Раскладывание столовых приборов и посуды.



Соблюдение последовательности действий при сервировке стола (накрывание стола скатертью, расставление посуды, раскладывание столовых приборов, раскладывание салфеток, расставление солонок и ваз, расставление блюд).

#### *Уход за вещами*

Ручная стирка: наполнение емкости водой. Выбор моющего средства. Отмеривание необходимого количества моющего средства. Замачивание белья. Застирывание белья. Полоскание белья. Выжимание белья. Вывешивание белья на просушку. Соблюдение последовательности действий при ручной стирке (наполнение емкости водой, выбор моющего средства, определение количества моющего средства, замачивание белья, застирывание белья, полоскание белья, выжимание белья, вывешивание белья на просушку).

Машинная стирка: различение составных частей стиральной машины. Сортировка белья перед стиркой. Закладывание и вынимание белья из машины. Установка программы и температурного режима. Мытье и сушка машины. Соблюдение последовательности действий при машинной стирке (сортировка белья перед стиркой, закладывание белья, закрывание дверцы машины, насыпание порошка, установка программы и температурного режима, запуск машины, отключение машины, вынимание белья).

Глажка белья: различение составных частей утюга, знание их назначения. Соблюдение последовательности действий при глажении белья (установка гладильной доски, выставление температурного режима, подключение утюга к сети, раскладывание белья на гладильной доске). Складывание белья и одежды. Вывешивание одежды на «плечики». Чистка одежды. Мытье обуви. Просушивание обуви. Чистка обуви.

#### *Уборка помещения.*

Уборка с поверхности стола остатков еды и мусора. Вытирание поверхности мебели. Соблюдение последовательности действий при мытье поверхностей мебели (наполнение таза водой, приготовление тряпок, добавление моющего средства в воду, уборка предметов с поверхности, вытирание поверхности, вытирание предметов интерьера, раскладывание предметов интерьера по местам, выливание использованной воды).

Подметание пола: сметание мусора на полу в определенное место. Заметание мусора на совок. Выполнение последовательности действий при подметании пола (сметание мусора в определенное место, заметание мусора на совок, высыпание мусора в урну).

Уборка пылесосом: различение основных частей пылесоса. Подготовка пылесоса к работе. Чистка поверхности пылесосом. Соблюдение последовательности действий при уборке пылесосом (подготовка пылесоса к работе, установка регулятора мощности, включение (вставление вилки в розетку; нажатие кнопки), чистка поверхности, выключение (поворот рычага; нажатие кнопки; вынимание вилки из розетки), отсоединение съемных деталей пылесоса).

Мытье пола: соблюдение последовательности действий при мытье пола (наполнение емкости для мытья пола водой, добавление моющего средства в воду, намачивание и отжимание тряпки, мытье пола, выливание использованной воды, просушивание мокрых тряпок).

Мытье стекла (окна, зеркала). Соблюдение последовательности действий при мытье окна (наполнение емкости для мытья водой, добавление моющего средства в воду, мытье рамы, вытирание рамы, мытье стекла, вытирание стекла, выливание использованной воды).

#### *Уборка территории.*

Уборка бытового мусора. Подметание территории. Сгребание травы и листьев. Уборка



снега (сгребание снега, перебрасывание снега). Уход за уборочным инвентарем.

### ***Требования к результатам освоения предмета «Домоводство»***

#### ***1) Умение принимать посильное участие в повседневных делах дома.***

- Умение выполнять доступные бытовые виды работ: приготовление пищи, уборка, стирка, глажение, чистка одежды, обуви, сервировка стола, др.
- Умение соблюдать технологические процессы в хозяйственно-бытовой деятельности: стирка, уборка, работа на кухне, др.
- Соблюдение гигиенических и санитарных правил хранения домашних вещей, продуктов, химических средств бытового назначения.
- Умение использовать в домашнем хозяйстве бытовую технику, химические средства, инструменты, соблюдая правила безопасности.

### **Музыка и движение**

#### **Пояснительная записка**

Педагогическая работа с ребенком с РАС направлена на его социализацию и интеграцию в общество. Одним из важнейших средств в этом процессе является музыка. Задача педагога состоит в том, чтобы музыкальными средствами помочь ребенку научиться воспринимать звуки окружающего его мира, сделать его отзывчивым на музыкальный ритм, мелодику звучания разных жанровых произведений.

Участие ребенка в музыкальных выступлениях способствует его самореализации, формированию чувства собственного достоинства. Таким образом, музыка рассматривается как средство развития эмоциональной и личностной сферы, как средство социализации и самореализации ребенка. На музыкальных занятиях развивается способность не только эмоционально воспринимать и воспроизводить музыку, но и музыкальный слух, чувство ритма, музыкальная память, индивидуальные способности к пению, танцу, ритмике.

Программно-методический материал включает 4 раздела: «Слушание музыки», «Пение», «Движение под музыку», «Игра на музыкальных инструментах».

В системе коррекционно-развивающих занятий также возможно использование элементов музыкального воспитания в дополнительной индивидуальной работе с обучающимися.

Материально-техническое оснащение учебного предмета «Музыка» включает:

- дидактический материал: изображения (картинки, фото, пиктограммы) музыкальных инструментов, оркестров; портреты композиторов; альбомы с демонстрационным материалом, составленным в соответствии с тематическими линиями учебной программы; карточки с обозначением выразительных возможностей различных музыкальных средств для различения высотности, громкости звуков, темпа, характера музыкального произведения; карточки для определения содержания музыкального произведения; платки, флажки, ленты, обручи, а также игрушки-куклы, игрушки-животные и др.

- Музыкальные инструменты: фортепиано, синтезатор, гитара, барабаны, бубны, маракасы, румбы, бубенцы, тарелки, ложки, блок-флейты, палочки, ударные установки, кастаньеты, конги, жалейки, трещетки, колокольчики, инструменты Карла Орфа.

- Оборудование: музыкальный центр, компьютер, проекционное оборудование, стеллажи для наглядных пособий, нот, музыкальных инструментов и др., ковровиновая и магнитная доски, ширма, затемнение на окна и др.

- Аудиозаписи, видеофильмы, презентации (записи со звучанием музыкальных инструментов и музыкантов, играющих на различных инструментах,



оркестровых коллективов; фрагментов из оперных спектаклей, мюзиклов, балетов, концертов разной по жанру музыки), текст песен.

#### Примерное содержание предмета

##### **Слушание.**

Слушание (различение) тихого и громкого звучания музыки. Определение начала и конца звучания музыки. Слушание (различение) быстрой, умеренной, медленной музыки. Слушание (различение) колыбельной песни и марша. Слушание (различение) веселой и грустной музыки. Узнавание знакомой песни. Определение характера музыки. Узнавание знакомой мелодии, исполненной на разных музыкальных инструментах. Слушание (различение) сольного и хорового исполнения произведения. Определение музыкального стиля произведения. Слушание (узнавание) оркестра (народных инструментов, симфонических и др.), в исполнении которого звучит музыкальное произведение. Соотнесение музыкального образа с персонажем художественного произведения.

##### **Пение.**

Подражание характерным звукам животных во время звучания знакомой песни. Подпевание отдельных или повторяющихся звуков, слогов и слов. Подпевание повторяющихся интонаций припева песни. Пение слов песни (отдельных фраз, всей песни). Выразительное пение с соблюдением динамических оттенков. Пение в хоре. Различение запева, припева и вступления к песне.

##### **Движение под музыку.**

Топанье под музыку. Хлопки в ладоши под музыку. Покачивание с одной ноги на другую. Начало движения вместе с началом звучания музыки и окончание движения по ее окончании. Движения: ходьба, бег, прыжки, кружение, приседание под музыку разного характера. Выполнение под музыку действия с предметами: наклоны предмета в разные стороны, опускание/поднимание предмета, подбрасывание/ловля предмета, взмахивание предметом и т.п. Выполнение движений разными частями тела под музыку: «фонарики»,

«пружинка», наклоны головы и др. Соблюдение последовательности простейших танцевальных движений. Имитация движений животных. Выполнение движений, соответствующих словам песни. Соблюдение последовательности движений в соответствии с исполняемой ролью при инсценировке песни. Движение в хороводе. Движение под музыку в медленном, умеренном и быстром темпе. Ритмичная ходьба под музыку. Изменение скорости движения под музыку (ускорять, замедлять). Изменение движения при изменении метроритма произведения, при чередовании запева и припева песни, при изменении силы звучания. Выполнение танцевальных движений в паре с другим танцором. Выполнение развернутых движений одного образа. Имитация (исполнение) игры на музыкальных инструментах.

##### **Игра на музыкальных инструментах.**

Слушание (различение) контрастных по звучанию музыкальных инструментов, сходных по звучанию музыкальных инструментов. Освоение приемов игры на музыкальных инструментах, не имеющих звукоряд. Тихая и громкая игра на музыкальном инструменте. Сопровождение мелодии игрой на музыкальном инструменте. Своевременное вступление и окончание игры на музыкальном инструменте. Освоение приемов игры на музыкальных инструментах, имеющих звукоряд. Сопровождение мелодии ритмичной игрой на музыкальном инструменте. Игра в ансамбле и др.

#### ***Требования к результатам освоения предмета «Музыка и движение»***



1) Развитие слуховых и двигательных восприятий, танцевальных, певческих, хоровых умений, освоение игры на доступных музыкальных инструментах, эмоциональное и практическое обогащение опыта в процессе музыкальных занятий, игр, музыкально-танцевальных, вокальных и инструментальных выступлений.

- Интерес к различным видам музыкальной деятельности (слушание, пение, движение под музыку, игра на музыкальных инструментах).

- Умение слушать музыку и выполнять простейшие танцевальные движения.

- Освоение приемов игры на музыкальных инструментах, сопровождение мелодии игрой на музыкальных инструментах.

- Умение узнавать знакомые песни, подпевать их, петь в хоре.

2) Готовность к участию в совместных музыкальных мероприятиях.

- Умение проявлять адекватные эмоциональные реакции от совместной и самостоятельной музыкальной деятельности.

- Стремление к совместной и самостоятельной музыкальной деятельности;

- Умение использовать полученные навыки для участия в представлениях, концертах, спектаклях, др.

### Изобразительная деятельность

#### Пояснительная записка

Изобразительная деятельность занимает важное место в работе с ребенком с РАС. Вместе с формированием умений и навыков изобразительной деятельности у ребенка воспитывается эмоциональное отношение к миру, формируются восприятия, воображение, память, зрительно-двигательная координация. На занятиях по аппликации, лепке, рисованию дети имеют возможность выразить себя как личность, проявить интерес к деятельности или к предмету изображения, доступными для них способами осуществить выбор изобразительных средств. Многообразие используемых в изобразительной деятельности материалов и техник позволяет включать в этот вид деятельности всех детей без исключения. Разнообразие используемых техник делает работы детей выразительнее, богаче по содержанию, доставляет им много положительных эмоций.

Целью обучения изобразительной деятельности является формирование умений изображать предметы и объекты окружающей действительности художественными средствами. Основные задачи: развитие интереса к изобразительной деятельности, формирование умений пользоваться инструментами, обучение доступным приемам работы с различными материалами, обучение изображению (изготовлению) отдельных элементов, развитие художественно-творческих способностей.

Программа по изобразительной деятельности включает три раздела: «Лепка», «Рисование», «Аппликация». Во время занятий изобразительной деятельностью необходимо вызывать у ребенка положительную эмоциональную реакцию, поддерживать и стимулировать его творческие устремления, развивать самостоятельность. Ребенок обучается уважительному отношению к своим работам, оформляя их в рамы, участвуя в выставках, творческих показах. Ему важно видеть и знать, что результаты его творческой деятельности полезны и нужны другим людям. Это делает жизнь ребенка интереснее и ярче, способствует его самореализации, формирует чувство собственного достоинства. Сформированные на занятиях изобразительной деятельности умения и навыки необходимо применять в последующей трудовой деятельности, например, при изготовлении полиграфических и керамических изделий, изделий в технике батик, календарей,



блокнотов и др.

Материально-техническое оснащение учебного предмета «Изобразительная деятельность» предусматривает:

- Наборы инструментов для занятий изобразительной деятельностью, включающие кисти, ножницы (специализированные, для фигурного вырезания, для левой руки и др.), шило, коврики, фигурные перфораторы, стеки, индивидуальные доски, пластиковые подложки и т.д.

- Натуральные объекты, изображения (картинки, фотографии, пиктограммы) готовых изделий и операций по их изготовлению; репродукции картин; изделия из глины; альбомы с демонстрационными материалами, составленными в соответствии с содержанием учебной программы; рабочие альбомы (тетради) с материалом для раскрашивания, вырезания, наклеивания, рисования; видеофильмы, презентации, аудиозаписи;

- Оборудование: мольберты, планшеты, музыкальный центр, компьютер, проекционное оборудование; стеллажи для наглядных пособий, изделий, для хранения бумаги и работ учащихся и др.; магнитная и ковровая доска.

- Расходные материалы для ИЗО: клей, бумага (цветная, папиросная, цветной ватман и др.), карандаши (простые, цветные), мелки (пастель, восковые и др.), фломастеры, маркеры, краски (акварель, гуашь, акриловые краски), бумага разных размеров для рисования; пластичные материалы (пластилин, соленое тесто, пластичная масса, глина) и др.

#### Примерное содержание предмета

##### *Лепка.*

Различение пластичных материалов и их свойств; различение инструментов и приспособлений для работы с пластичными материалами. Разминание пластилина, теста, глины; раскатывание теста, глины скалкой. Отрывание кусочка материала от целого куска; откручивание кусочка материала от целого куска; отщипывание кусочка материала от целого куска; отрезание кусочка материала стеклой. Размазывание материала: размазывание пластилина (по шаблону, внутри контура). Катание колбаски (на доске, в руках), катание шарика (на доске, в руках); получение формы путем выдавливания формочкой; вырезание заданной формы по шаблону стеклой. Сгибание колбаски в кольцо; закручивание колбаски в жгутик; переплетение колбасок (плетение из 2-х колбасок, плетение из 3-х колбасок); проделывание отверстия в детали; расплющивание материала (на доске, между ладонями, между пальцами); скручивание колбаски, лепешки, полоски; зачищывание краев детали. Соединение деталей изделия разными способами (прижатием, примазыванием, прищипыванием). Лепка предмета, состоящего из одной части и нескольких частей. Оформление изделия (выполнение отпечатка, нанесение на изделие декоративного материала, дополнение изделия мелкими деталями, нанесение на изделие рисунка). Декоративная лепка изделия с нанесением орнаментов (растительного, геометрического). Лепка нескольких предметов (объектов), объединённых сюжетом.

##### *Аппликация.*

Различение разных видов бумаги среди других материалов. Различение инструментов и приспособлений, используемых для изготовления аппликации. Сминание бумаги. Разрывание бумаги заданной формы, размера. Сгибание листа бумаги (пополам, вчетверо, по диагонали). Скручивание листа бумаги. Намазывание поверхности клеем (всей поверхности, части поверхности). Выкалывание шилом по контуру. Разрезание бумаги ножницами (выполнение надреза, разрезание листа бумаги). Вырезание по контуру. Сборка изображения объекта из нескольких деталей. Конструирование объекта из бумаги (заготовка отдельных деталей, соединение деталей между собой). Соблюдение последовательности действий при изготовлении



предметной аппликации (заготовка деталей, сборка изображения объекта, намазывание деталей клеем, приклеивание деталей к фону). Соблюдение последовательности действий при изготовлении декоративной аппликации (заготовка деталей, сборка орнамента способом чередования объектов, намазывание деталей клеем, приклеивание деталей к фону). Соблюдение последовательности действий при изготовлении сюжетной аппликации (придумывание сюжета, составление эскиза сюжета аппликации, заготовка деталей, сборка изображения, намазывание деталей клеем, приклеивание деталей к фону).

#### *Рисование.*

Различение материалов и инструментов, используемых для рисования. Оставление графического следа на бумаге, доске, стекле. Рисование карандашом. Соблюдение последовательности действий при работе с красками: опустить кисть в баночку с водой, снять лишнюю воду с кисти, обмакнуть ворс кисти в краску, снять лишнюю краску о край баночки, рисование на листе бумаги, опустить кисть в воду и т.д. Рисование кистью: прием касания, прием примакивания, прием наращивания массы. Выбор цвета для рисования. Получение цвета краски путем смешивания красок других цветов. Рисование точек. Рисование линий: вертикальных, горизонтальных, наклонных. Соединение точек. Рисование геометрической фигуры: круг, овал, квадрат, прямоугольник, треугольник.

Закрашивание внутри контура, заполнение всей поверхности внутри контура. Заполнение контура точками. Штриховка слева направо, сверху вниз, по диагонали, двойная штриховка. Рисование контура предмета по контурным линиям, по опорным точкам, по трафарету, по шаблону, по представлению. Дорисовывание части предмета, отдельных деталей предмета, с использованием осевой симметрии. Рисование предмета (объекта) с натуры.

Рисование элементов орнамента: растительных, геометрических. Дополнение готового орнамента отдельными элементами: растительными, геометрическими. Рисование орнамента из растительных и геометрических форм в полосе, в круге, в квадрате. Дополнение сюжетного рисунка отдельными предметами (объектами), связанными между собой по смыслу. Расположение объектов на поверхности листа при рисовании сюжетного рисунка. Рисование приближенного и удаленного объекта. Подбор цвета в соответствии с сюжетом рисунка. Рисование сюжетного рисунка: по образцу - срисовывание готового сюжетного рисунка, из предложенных объектов, по представлению. Рисование с использованием нетрадиционных техник: монотипия, «по сырому», рисование с солью, граттаж, «под батик».

#### ***Требования к результатам освоения предмета «Изобразительная деятельность»***

*1). Освоение средств изобразительной деятельности и их использование в повседневной жизни.*

- Интерес к доступным видам изобразительной деятельности.
- Умение использовать инструменты и материалы в процессе доступной изобразительной деятельности (лепка, рисование, аппликация).
- Умение использовать различные изобразительные технологии в процессе рисования, лепки, аппликации.

*2). Способность к самостоятельной изобразительной деятельности.*

- Положительные эмоциональные реакции (удовольствие, радость) в процессе изобразительной деятельности.
- Стремление к собственной творческой деятельности и умение демонстрировать результаты работы.



- Умение выражать свое отношение к результатам собственной и чужой творческой деятельности.

### *3). Готовность к участию в совместных мероприятиях.*

- Готовность к взаимодействию в творческой деятельности совместно со сверстниками, взрослыми.

- Умение использовать полученные навыки для изготовления творческих работ, для участия в выставках, конкурсах рисунков, поделок.

## **Адаптивная физкультура**

### **Пояснительная записка**

Одним из важнейших направлений работы с детьми с РАС является физическое развитие, которое происходит на занятиях по адаптивной физической культуре. Целью адаптивной физической культуры является повышение двигательной активности детей и обучение использованию полученных навыков в повседневной жизни. Основные задачи: формирование и совершенствование основных и прикладных двигательных навыков; формирование туристических навыков, умения кататься на велосипеде, ходить на лыжах, плавать, играть в спортивные игры; укрепление и сохранение здоровья детей, профилактика болезней и возникновения вторичных заболеваний.

Программа по адаптивной физической культуре включает:

«Коррекционные подвижные игры», «Физическая подготовка».

В рамках занятий по «Двигательному развитию» также возможно проведение занятий по формированию и развитию двигательных навыков с обучающимися, которые нуждаются в этом дополнительно.

Материально-техническое оснащение учебного предмета предусматривает как обычное для спортивных залов школ оборудование и инвентарь, так и специальное адаптированное оборудование для детей с различными нарушениями развития, включая инвентарь для подвижных и спортивных игр и др. Материально-техническое оснащение учебного предмета

«Адаптивная физкультура» включает: дидактический материал: изображения (картинки, фото, пиктограммы) спортивного инвентаря; альбомы с демонстрационным материалом в соответствии с темами занятий; спортивный инвентарь: маты, батуты, гимнастические мячи разного диаметра, гимнастические скамейки, гимнастические лестницы, обручи, кегли, мягкие модули различных форм, гимнастические коврики, корзины, футбольные, волейбольные, баскетбольные мячи.

### **Примерное содержание предмета**

#### *Коррекционные подвижные игры*

Подвижные игры на развитие координационных способностей. Соблюдение правил игры «Стоп, хоп, раз». Соблюдение правил игры «Болото». Соблюдение последовательности действий в игре-эстафете «Полоса препятствий»: бег по скамейке, прыжки через кирпичики, пролезание по туннелю, бег, передача эстафеты. Подвижные игры на развитие скоростных способностей.

Соблюдение правил игры «Пятнашки». Соблюдение правил игры «Рыбаки и рыбки». Соблюдение последовательности действий в игре-эстафете «Собери пирамидку»: бег к пирамидке, надевание кольца, бег в обратную сторону, передача эстафеты. Подвижные игры на развитие скоростно-силовых способностей. Соблюдение правил игры «Бросай-ка». Соблюдение правил игры «Быстрые санки». Соблюдение последовательности действий в игре-эстафете



«Строим дом».

Элементы спортивных игр и спортивных упражнений. Бадминтон: узнавание, различение инвентаря для бадминтона. Удар по волану: нижняя подача, верхняя подача. Отбивание волана снизу, сверху. Игра в паре.

Футбол: узнавание футбольного мяча. Выполнение удара в пустые ворота, в ворота с вратарем с места, с 2-х шагов, с разбега. Прием мяча, стоя в воротах: ловить мяч руками, отбивать мяч

ногой/руками. Ведение мяча. Выполнение передачи мяча партнеру. Остановка катящегося мяча ногой. Волейбол: узнавание волейбольного мяча. Подача волейбольного мяча сверху, снизу. Прием волейбольного мяча сверху, снизу. Игра в паре без сетки, через сетку. Баскетбол: узнавание баскетбольного мяча. Передача баскетбольного мяча без отскока от пола, с отскоком от пола. Ловля баскетбольного мяча без отскока от пола, с отскоком от пола. Отбивание баскетбольного мяча от пола одной рукой. Ведение баскетбольного мяча по прямой, с обходом препятствия. Броски мяча в кольцо двумя руками.

#### *Физическая подготовка.*

*Построения и перестроения.* Принятие исходного положения для построения и перестроения: основная стойка, стойка «ноги на ширине плеч» («ноги на ширине ступни»). Построение в колонну по одному, в одну шеренгу, перестроение из шеренги в круг. Размыкание на вытянутые руки в стороны, на вытянутые руки вперед. Повороты на месте в разные стороны. Ходьба в колонне по одному, по двое. Бег в колонне.

*Общеразвивающие и корригирующие упражнения.* Дыхательные упражнения: произвольный вдох (выдох) через рот (нос), произвольный вдох через нос (рот), выдох через рот (нос). Одновременное (поочередное) сгибание (разгибание) пальцев. Противопоставление первого пальца остальным на одной руке (одновременно двумя руками), пальцы одной руки пальцам другой руки поочередно (одновременно). Сгибание пальцев в кулак на одной руке с одновременным разгибанием на другой руке. Круговые движения кистью. Сгибание фаланг пальцев. Одновременные (поочередные) движения руками в исходных положениях «стоя»,

«сидя», «лежа» (на боку, на спине, на животе): вперед, назад, в стороны, вверх, вниз, круговые движения. Круговые движения руками в исходном положении «руки к плечам». Движения плечами вперед (назад, вверх, вниз). Движения головой: наклоны вперед (назад, в стороны), повороты, круговые движения. Поднимание головы в положении «лежа на животе». Наклоны туловища вперед (в стороны, назад). Повороты туловища вправо (влево). Круговые движения прямыми руками вперед (назад). Наклоны туловища в сочетании с поворотами. Стояние на коленях.

Ходьба с высоким подниманием колен. Хлопки в ладони под поднятой прямой ногой. Движения стопами: поднимание, опускание, наклоны, круговые движения. Приседание. Ползание на четвереньках. Поочередные (одновременные) движения ногами: поднимание (отведение) прямых (согнутых) ног, круговые движения. Переход из положения «лежа» в положение «сидя» (из положения «сидя» в положение «лежа»). Ходьба по доске, лежащей на полу. Ходьба по гимнастической скамейке: широкой (узкой) поверхности гимнастической скамейки, ровной (наклонной) поверхности гимнастической скамейки, движущейся поверхности, с предметами (препятствиями).

Прыжки на двух ногах (с одной ноги на другую). Стойка у вертикальной плоскости в правильной осанке. Движение руками и ногами, стоя у вертикальной плоскости: отведение рук в



стороны, поднимание вверх и возвращение в исходное положение, поочередное поднимание ног вперед, отведение в стороны. Отход от стены с сохранением правильной осанки.

*Ходьба и бег.* Ходьба с удержанием рук за спиной (на поясе, на голове, в стороны). Движения руками при ходьбе: взмахи, вращения, отведение рук назад, в стороны, подъем вверх. Ходьба ровным шагом, на носках, пятках, высоко поднимая бедро, захлестывая голень, приставным шагом, широким шагом, в полуприседе, приседе. Ходьба в умеренном

(медленном, быстром) темпе. Ходьба с изменением темпа, направления движения. Бег в умеренном (медленном, быстром) темпе. Бег с изменением темпа и направления движения. Преодоление препятствий при ходьбе (беге). Бег с высоким подниманием бедра (захлестыванием голени, приставным шагом).

*Прыжки.* Прыжки на двух ногах на месте (с поворотами, с движениями рук), с продвижением вперед (назад, вправо, влево). Прыжки на одной ноге на месте, с продвижением вперед (назад, вправо, влево)). Перепрыгивание с одной ноги на другую на месте, с продвижением вперед. Прыжки в длину с места, с разбега. Прыжки в высоту, глубину.

*Ползание, подлезание, лазание, перелезание.* Ползание на животе, на четвереньках. Подлезание под препятствия на животе, на четвереньках. Лазание по гимнастической стенке вверх (вниз, в стороны), по наклонной гимнастической скамейке вверх (вниз), через препятствия, по гимнастической сетке вправо (влево), по канату. Вис на канате, рейке. Перелезание через препятствия.

*Броски, ловля, метание, передача предметов и перенос груза.* Передача предметов в шеренге (по кругу, в колонне). Броски среднего (маленького) мяча двумя руками вверх (о пол, о стенку). Ловля среднего (маленького) мяча одной (двумя) руками. Бросание мяча на дальность. Сбивание предметов большим (малым) мячом. Броски (ловля) мяча в ходьбе (беге). Метание в цель (на дальность). Перенос груза.

### ***Требования к результатам освоения предмета «Адаптивная физкультура»***

1) *Восприятие собственного тела, осознание своих физических возможностей и ограничений.*

- Освоение доступных способов контроля над функциями собственного тела: сидеть, стоять, передвигаться (в т.ч. с использованием технических средств).

- Освоение двигательных навыков, координации, последовательности движений.

- Совершенствование физических качеств: ловкости, силы, быстроты, выносливости.

- Умение радоваться успехам: выше прыгнул, быстрее пробежал и др.

2) *Соотнесение самочувствия с настроением, собственной активностью, самостоятельностью и независимостью.*

- Умение определять свое самочувствие в связи с физической нагрузкой: усталость, болевые ощущения, др.

- Повышение уровня самостоятельности в освоении и совершенствовании двигательных умений.

3) *Освоение доступных видов физкультурно-спортивной деятельности: езда на велосипеде, ходьба на лыжах, спортивные игры, туризм, плавание.*

- Интерес к определенным видам физкультурно-спортивной деятельности: езда на велосипеде, ходьба на лыжах, плавание, спортивные и подвижные игры, туризм, др.



- Умение ездить на велосипеде, кататься на санках, ходить на лыжах, плавать, играть в подвижные игры и др.

### **Труд (технология)**

#### Пояснительная записка

Целью трудового обучения является подготовка детей и подростков с РАС к доступной трудовой деятельности. Основные задачи: развитие интереса к трудовой деятельности; формирование навыков работы с различными инструментами и оборудованием; освоение отдельных операций и технологий по изготовлению различных изделий, по работе с почвой, с растениями и т.д.

Основные задачи реализации содержания: Овладение предметными действиями как необходимой основой для самообслуживания, коммуникации, изобразительной, бытовой и трудовой деятельности. Умение выполнять простые действия с предметами и материалами; умение соблюдать очередность при выполнении трудовых заданий, предметно-практических действий и других действий. Формирование положительного опыта и установки на активное использование освоенных технологий и навыков для своего жизнеобеспечения, социального развития и помощи близким.

В учебном плане предмет представлен с 3 года обучения. В рамках предметно-практической деятельности и на коррекционно-развивающих занятиях также следует формировать элементы навыков, применяемых в доступных видах трудовой деятельности.

Обучение труду основано на умениях и навыках, сформированных у обучающихся в ходе занятий по предметно-практической деятельности, и нацелено на изготовление учащимися доступных продуктов труда. Важно также формирование мотивации трудовой деятельности, развитие интереса к разным видам доступной трудовой деятельности, положительное отношение к результатам своего труда. Детей знакомят с различными материалами и инструментами, со специальным оборудованием, учат соблюдать технику безопасности в ходе трудового процесса.

Постепенно накапливается практический опыт, происходит формирование операционно-технических умений. Формируются навыки самостоятельного изготовления продукции (умения намечать цель, подбирать необходимые инструменты и материалы, осуществлять задуманное, оценивать результат). Подросток учится самостоятельно организовывать свое рабочее место в соответствии с используемыми материалами, инструментами, оборудованием. С помощью учителя (или самостоятельно) он создает эскиз изделия, проводит анализ образца (задания) с опорой на рисунок, схему, инструкцию; планирует последовательность операций по изготовлению продукта; контролирует качество выполненной работы; обсуждает полученный результат в соответствии с своими представлениями. Постепенно у учащегося формируются такие качества трудовой деятельности, которые позволяют выполнять освоенную деятельность в течение длительного времени, осуществлять работу в соответствии с требованиями, предъявляемые к качеству продукта и производить его в установленные сроки.

Программа по профильному труду представлена следующими разделами:

«Полиграфия», «Керамика», «Батик», «Ткачество», «Шитье», «Деревообработка»,

«Растениеводство». Этот перечень может быть дополнен или заменен другими профилями труда по усмотрению общеобразовательной организации, с учетом местных и региональных условий и возможностей для будущей трудовой занятости обучающегося, а также кадрового обеспечения организации.

Материально-техническое обеспечение общеобразовательной области и предметов по труду



включает:

- Дидактический материал: комплекты демонстрационных и раздаточного материалов, таблицы по разделам и темам профильного труда, рабочие тетради; фото, картинки, пиктограммы с изображениями действий, операций, алгоритмов работы с использованием инструментов и оборудования; технологические карты, обучающие компьютерные программы, видеофильмы, иллюстрирующие труд людей, технологические процессы, примеры (образцы) народных промыслов, презентации и др.

- Оборудование таких предметов как: швейное дело, деревообработка, керамика, ткачество и др. требуют наборов инструментов для обработки различных материалов; швейные машины, ткацкие станки (стационарные и настольные), муфельная печь, горшки, теплички; наборы инструментов для садоводства (грабли, ведра, лейки, лопаты др.); оборудование для полиграфии: сканер, принтер, резак, ламинатор, брошюровщик, проектор, экран, компьютер, копировальный аппарат, носители электронной информации, цифровые фото и видеокамеры со штативом.

- Расходные материалы для труда: клей, бумага, карандаши (простые, цветные), мелки (пастель, восковые и др.), фломастеры, маркеры, краски (акварель, гуашь, акриловые, для ткани), линейки и различные мерки, бумага разных размеров, плотности, формата, фактуры; ножницы, фигурные дыроколы, глина, стеки, нитки, иголки, ткань, шерсть (натуральная, искусственная), иглы для валяния, мыло детское и др.

#### Примерное содержание предмета.

##### *Батик*

Подготовка рабочего места. Подготовка ткани к работе. Нанесение контура рисунка на ткань. Выделение контура рисунка резервирующим составом (воск, контур). Подготовка красок. Раскрашивание внутри контура. Удаление воска с ткани.

Уборка рабочего места.

##### *Керамика*

Знакомство со свойствами глины. Подготовка рабочего места. Подготовка глины к работе: отрезание куска глины. Отщипывание кусочка глины. Разминание глины. Отбивание глины. Изготовление заготовок для изделий: раскатывание глины скалкой. Вырезание шилом формы по шаблону. Обработка краев изделия. Катание колбаски (на доске, в руках). Катание шарика (на доске, в руках). Набивка формы. Декоративная отделка изделия (нанесение рисунка, присоединение мелких деталей, придание фактуры). Прodelьвание отверстия в изделии. Покрытие изделия глазурью (краской) (способом погружения, с помощью кисти). Уборка рабочего места.

*Ткачество.* Различение основных частей ткацкого станка и ткацкого оборудования. Подготовка рабочего места. Подготовка станка к работе. Работа с нитками: различение нитей. Выбор ниток для изделия. Наматывание ниток на челнок. Завязывание нити узлами. Выполнение плетения (полотняное, саржевое, атласное). Плетение по схеме. Снятие готового полотна со станка. Украшение изделия декоративным материалом. Уборка рабочего места.

##### *Деревообработка.*

Различение материалов (древесный (сырье), крепёжный, покрасочный). Различение инструментов (для разметки, для обработки дерева, для соединения деталей). Подготовка рабочего места. Уборка рабочего места. Подготовительная работа с заготовкой. Разметка заготовки. Приемы обработки деревянной заготовки. Распиливание заготовки. Сверление отверстия в заготовке. Шлифовка заготовки наждачной бумагой. Нанесение покрытия на заготовку. Соединение деревянных деталей: склеивание деревянных деталей, соединение при помощи гвоздей, шурупов.



### *Полиграфия.*

**Фотография.** Обращение с фотоаппаратом: различение составных частей фотоаппарата. Пользование кнопками, расположенными на панелях цифрового фотоаппарата. Различение качества фотографий. Настройка изображения (ребенок наводит фотоаппарат на фотографируемый объект, корректирует изображение). Соблюдение последовательности действий при работе с фотоаппаратом: выбор объекта, включение фотоаппарата, настройка изображения, фотографирование, удаление некачественных снимков, выключение фотоаппарата. Правила хранения фототехники.

**Ламинирование:** различение составных частей ламинатора. Вставление листа бумаги в конверт. Соблюдение последовательности действий при работе на ламинаторе (включение ламинатора, вставление листа бумаги в конверт, вставление конверта во входное отверстие, вынимание конверта из выпускного отверстия).

**Выполнение копировальных работ:** различение составных частей копировального аппарата. Выполнение отдельных операций и соблюдение последовательности действий при работе на копировальном аппарате: включение копировального аппарата, открывание крышки копировального аппарата, размещение листа бумаги на стекле планшета, опускание крышки копировального аппарата, нажатие кнопки «Пуск», открывание крышки копировального аппарата, вынимание листов (оригинал, копия), опускание крышки копировального аппарата, выключение копировального аппарата.

**Использование резака:** различение составных частей резака. Выполнение отдельных операций и соблюдение последовательности действий при работе на резаке: поднятие ножа, помещение листа на панель корпуса, опускание ножа, уби́рание листа и обрезков.

**Брошурование:** различение составных частей брошюровщика. Выполнение отдельных операций и соблюдение последовательности действий при работе на брошюровщике: установка пружины на гребень, подъем рычага, подъем ручки, вставление листа в перфорационное отверстие, опускание и подня́тие ручки, вынимание листа, нанизывание листа на пружину, опускание рычага, снятие изделия с гребня, чистка съемного поддона.

**Допечатные работы на компьютере:** различение составных частей компьютера. Соблюдение последовательности действий при работе на компьютере: включение компьютера, выполнение заданий (упражнений), выключение компьютера. Нахождение заданных клавиш на клавиатуре. Набор текста с печатного образца. Выделение текста. Выполнение операций по изменению текста с использованием панели инструментов: вырезание текста, копирование текста, изменение размера (гарнитуры, начертания, цвета) шрифта, сохранение текста, вставление текста, выравнивание текста. Создание текстового файла (папки). Соблюдение последовательности действий при работе в программе: выбор программы, вход в программу, выполнение заданий программы, выход из программы.

**Печать на принтере.** Различение составных частей принтера. Соблюдение последовательности действий при работе на принтере: включение принтера, заправление бумаги в лоток, запуск программы печать, вынимание распечатанных листов, выключение принтера. Распечатывание на принтере.

### *Растениеводство.*

**Выращивание комнатных растений:** представление об условиях жизни растений: свет, вода, температура почвы и воздуха. Определение количества воды для полива. Полив растения. Рыхление почвы. Пересадка растения. Мытье растения. Опрыскивание растений. Удаление листьев с растений. Чистка горшков и поддонов. Выращивание растений в открытом грунте:



перекапывание почвы. Внесение органических удобрений в почву. Приготовление компоста. Оформление грядки и междурядий. Изготовление бороздки и лунки на грядке. Выкапывание ямы. Подготовка семян к посадке. Посев семян. Высаживание рассады в открытый грунт. Полив растений. Удаление сорняков. Обрезка веток. Выкапывание овощей. Срезание овощей. Подготовка овощей к хранению (очистка от земли, обрезка ботва, просушивание). Уход за садовым инвентарем.

#### *Швейное дело.*

Ручное шитье: различие инструментов и материалов для ручного шитья. Подготовка рабочего места. Отрезание нити определенной длины. Вдевание нити в иголку. Завязывание узелка. Пришивание пуговицы (с двумя отверстиями, с четырьмя отверстиями, на ножке). Выполнение шва «вперед иголкой». Закрепление нити на ткани. Выполнение шва «через край».

Работа на электрической машинке: различие основных частей электрической швейной машинки. Наматывание нити на шпульку. Вставление шпульки с ниткой в шпульный колпачок. Вставление шпульного колпачка в челнок. Заправка верхней нити. Вывод нижней нити на платформу машины. Соблюдение последовательности действий при подготовке швейной машины к работе (установка педали, включение в сеть, наматывание нити на шпульку, вставление шпульки с ниткой в шпульный колпачок, вставление шпульного колпачка в челнок, заправка верхней нити, вывод нижней нити наверх). Подведение ткани под лапку. Опускание иголки в ткань. Соблюдение последовательности действий при подготовке к шитью (поднимание лапки, подведение ткани под лапку, опускание иголки, опускание лапки). Соблюдение последовательности действий при выполнении строчки (нажатие на педаль, регулировка ткани во время строчки, отпускание педали). Соблюдение последовательности действий по окончании шитья (поднятие лапки, поднятие иголки, вынимание ткани из-под лапки, обрезание нити). Кройка и сборка изделия: соблюдение последовательности кройки деталей изделия (раскладывание ткани, накладывание выкройки на ткани, закрепление выкройки на ткани, обведение выкройки мелом, выполнение припуска на шов, снятие выкройки с ткани, вырезание детали изделия). Соединение деталей изделия. Оценка качества проделанной работы.

#### ***Требования к результатам освоения предмета Труд (технология).***

*1) Овладение навыками предметно-практической деятельности, как необходимой основой для самообслуживания, коммуникации, изобразительной, бытовой и трудовой деятельности.*

- Умение использовать в предметно-практической деятельности различные инструменты, материалы; соблюдать необходимые правила техники безопасности.
- Умение соблюдать технологические процессы, например: выращивание и уход за растениями, при изготовлении изделий из бумаги, дерева, ткани, глины и другие, с учетом особенностей региона.
- Стремление выполнять работу качественно, в установленный промежуток времени, оценивать результаты своего труда.

*2) Обогащение положительного опыта и установки на активное использование освоенных технологий и навыков для индивидуального жизнеобеспечения, социального развития и помощи близким.*

- Потребность активно участвовать в совместной с другими деятельности, направленной на свое жизнеобеспечение, социальное развитие и помощь близким.



### Содержание коррекционных курсов

Коррекционно-развивающая область является обязательной частью внеурочной деятельности, поддерживающей процесс освоения содержания АООП НОО.

Содержание коррекционно развивающей области (направления) представлено следующими обязательными коррекционными курсами: «Эмоциональное и коммуникативное речевое развитие», «Сенсорное развитие», «Двигательное развитие», «Предметно-практические действия», «Коррекционно-развивающие занятия».

Содержание данной области может быть дополнено образовательной организацией самостоятельно, исходя из психофизических особенностей обучающихся на основании рекомендаций ПМПК, ИПР.

Коррекционный курс *«Эмоциональное и коммуникативное речевое развитие»* (фронтальные и индивидуальные занятия).

Ребенок с РАС, не владеющий вербальной речью, не доступен в плане общения со стороны окружающих, что в целом нарушает и искажает его психическое и интеллектуальное развитие. В этой связи обучение ребенка речи с использованием альтернативных средств коммуникации является необходимой частью всей системы коррекционно-педагогической работы. Альтернативные средства общения могут использоваться для дополнения речи (если речь невнятная, смазанная) или ее замены, в случае ее отсутствия.

Основные задачи реализации содержания: Формирование разнообразных моделей общения с постепенным сокращением дистанции взаимодействия с окружающими, возможных форм визуального и тактильного контакта, способности проникать в эмоциональный смысл ситуации общения. Формирование коммуникативных навыков, включая использование средств альтернативной коммуникации.

Коррекционная работа в этой части связана с обучением по направлению «Общение». Приоритетной задачей коррекционной работы является обучение детей средствам коммуникации, в том числе, при необходимости, средствам альтернативной коммуникации. В процессе практического общения происходит обучение детей умению применять освоенные ими средства.

Техническое оснащение включает: предметы, графические изображения, знаковые системы, таблицы букв, карточки с напечатанными словами, наборы букв, коммуникативные таблицы и коммуникативные тетради, записывающие устройства, а также компьютерные программы и синтезирующие речь устройства и др.

Коррекционный курс: *«Сенсорное развитие»* (индивидуальные занятия).

Целью обучения является обогащение чувственного опыта.

Основные задачи реализации содержания: Обогащение чувственного опыта через постепенное расширение спектра воспринимаемых обучающимся с РАС с умеренной, тяжелой, глубокой умственной отсталостью (интеллектуальными нарушениями), ТМНР сенсорных, тактильных стимулов. Формирование способности обследовать окружающие предметы адекватным способом. Формирование и расширение набора доступных бытовых навыков и произвольных практических действий. Формирование навыков предметно-практической и познавательной деятельности.

Сенсорное развитие направлено на формирование полноценного восприятия окружающей действительности. Первой ступенью познания мира является чувственный опыт человека. Успешность умственного, физического, эстетического воспитания в значительной степени зависит



от качества сенсорного опыта обучающихся, то есть от того, насколько полно обучающийся с РАС с умеренной, тяжелой, глубокой умственной отсталостью (интеллектуальными нарушениями), тяжелыми и множественными нарушениями развития воспринимает окружающий мир. Чем тяжелее нарушения у обучающегося, тем важнее развитие его чувственного опыта. Обучающиеся с РАС избирательно чувствительны к некоторым сенсорным воздействиям, поэтому педагогически продуманный выбор средств и способов сенсорного воздействия будет благоприятствовать их дальнейшему психическому и физическому развитию.

Программно-методический материал включает 5 разделов: "Зрительное восприятие", "Слуховое восприятие", "Кинестетическое восприятие", "Восприятие запаха", "Восприятие вкуса".

Содержание каждого раздела представлено по принципу от простого к сложному. Сначала проводится работа, направленная на расширение диапазона воспринимаемых ощущений, стимуляцию активности обучающегося. Под активностью подразумеваются психические, физические, речевые реакции обучающегося, например: эмоционально-двигательная отзывчивость, концентрация внимания, вокализация. В дальнейшем в ходе обучения формируются сенсорно-перцептивные действия. Обучающийся с РАС с умеренной, тяжелой, глубокой умственной отсталостью (интеллектуальными нарушениями), ТМНР учится не только распознавать свои ощущения, но и перерабатывать получаемую информацию, что в будущем поможет ему лучше ориентироваться в окружающем мире.

Для реализации курса необходимо специальное материально-техническое оснащение, включающее: оборудованную сенсорную комнату, сухой (шариковый) и водный бассейны, игрушки и предметы со световыми, звуковыми эффектами, образцы материалов, различных по фактуре, вязкости, температуре, плотности.

Содержание коррекционных занятий:

1. Зрительное восприятие: прослеживание взглядом за движущимся близко расположенным предметом (по горизонтали, по вертикали, по кругу, вперед и назад). Прослеживание взглядом за движущимся удаленным объектом. Узнавание и различение цвета объекта. Фиксация взгляда на лице человека. Фиксация взгляда на неподвижном светящемся предмете. Фиксация взгляда на неподвижном предмете, расположенном напротив обучающегося, справа и слева от него.

2. Слуховое восприятие: локализация неподвижного источника звука, расположенного на уровне уха, плеча, талии. Прослеживание за близко расположенным перемещающимся источником звука. Локализация неподвижного удаленного источника звука. Соотнесение звука с его источником. Нахождение объектов, одинаковых по звучанию.

3. Кинестетическое восприятие: адекватная эмоционально-двигательная реакция на прикосновения человека. Адекватная реакция на соприкосновение с материалами (дерево, металл, клейстер, пластмасса, бумага, вода), различными по температуре (холодный, теплый), фактуре (гладкий, шероховатый), вязкости (жидкий, густой, сыпучий). Адекватная реакция на вибрацию, исходящую от объектов. Адекватная реакция на давление на поверхность тела. Адекватная реакция на положение тела (горизонтальное, вертикальное). Адекватная реакция на положение частей тела. Адекватная реакция на соприкосновение тела с разными видами поверхностей. Различение материалов по характеристикам (температура, фактура, влажность, вязкость).

4. Восприятие запаха: адекватная реакция на запахи. Различение объектов по запаху. Восприятие вкуса: адекватная реакция на продукты, различные по вкусовым качествам (горький, сладкий, кислый, соленый) и консистенции (жидкий, твердый, вязкий, сыпучий).



5. Узнавание продукта по вкусу. Различение основных вкусовых качеств продуктов (горький, сладкий, кислый, соленый).

Коррекционный курс: *«Двигательное развитие»* (фронтальные занятия).

Двигательная активность является естественной потребностью человека. Развитие двигательных навыков необходимо для нормальной жизнедеятельности всех систем и функций органов человека. У большинства обучающихся с РАС имеется нарушение произвольной организации двигательной активности, значительно ограничивающее возможности самостоятельной деятельности обучающихся. Поэтому работа по обогащению сенсомоторного опыта, поддержанию и развитию способности к движению и функциональному использованию двигательных навыков является целью индивидуальных форм работы.

Основные задачи реализации содержания: Мотивация двигательной активности; поддержка и развитие имеющихся движений, расширение диапазона произвольных движений и профилактика возможных двигательных нарушений; освоение новых способов передвижения (включая передвижение с помощью технических средств реабилитации); формирование функциональных двигательных навыков; развитие функции руки, в том числе мелкой моторики; формирование зрительно-двигательной координации, ориентировки в пространстве; обогащение сенсомоторного опыта. Целенаправленное развитие движений на специально организованных занятиях, которые проводятся инструкторами ЛФК и (или) учителями адаптивной физкультуры.

Такая работа организуется в физкультурном зале, в классе и дома в соответствии с рекомендациями специалиста по ЛФК.

Техническое оснащение курса включает: средства для фиксации ног, груди, таза; мягкие формы и приспособления для придания положения лежа, сидя, стоя; ограничители; гимнастические мячи различного диаметра, гамак, тележки, коврики, специальный велосипед, тренажеры.

Содержание коррекционных занятий.

Удержание головы. Выполнение движений головой. Выполнение движений руками, пальцами рук. Выполнение движений плечами. Опора на предплечья и кисти рук. Броски и ловля мяча. Отбивание мяча от пола. Изменение поз в положении лежа, сидя, стоя. Поза на четвереньках. Ползание. Сидение. Опора на колени (изменение положения тела из положения "сидя на пятках"). Стояние на коленях. Ходьба на коленях. Вставание из положения "стоя на коленях". Стояние. Выполнение движений ногами. Ходьба по ровной и наклонной поверхности, по лестнице. Ходьба на носках, пятках, высоко поднимая бедро, захлестывая голень, приставным шагом, широким шагом, в полуприседе, приседе. Бег с захлестыванием голени, высоко поднимая бедро, приставным шагом. Прыжки на двух ногах, на одной ноге. Удары по мячу ногой.

Коррекционный курс: *«Предметно-практические действия»* (индивидуальные занятия).

Целью обучения является формирование целенаправленных произвольных действий с различными предметами и материалами.

Основные задачи реализации содержания: Формирование интереса к предметному рукотворному миру; освоение простых действий с предметами и материалами; умение следовать определенному порядку (алгоритму, расписанию) при выполнении предметных действий.

У обучающихся с РАС с умеренной, тяжелой, глубокой умственной отсталостью (интеллектуальными нарушениями), ТМНР процессы восприятия, памяти, мышления, речи, двигательных и других функций могут быть существенно нарушены или искажены, поэтому формирование предметных действий происходит со значительной задержкой. У многих обучающихся с РАС, достигших школьного возраста, действия с предметами остаются на уровне



неспцифических манипуляций. В этой связи обучающемуся необходима специальная обучающая помощь, направленная на формирование разнообразных видов предметно-практической деятельности. Обучение начинается с формирования элементарных специфических манипуляций, которые со временем преобразуются в произвольные целенаправленные действия с различными предметами и материалами.

Программно-методический материал включает 2 раздела: «Действия с материалами», «Действия с предметами».

В процессе обучения происходит знакомство с различными предметами и материалами, обучающиеся осваивают действия с ними. Сначала формируются приемы элементарной предметной деятельности, такие как захват, удержание, переключивание, которые в дальнейшем используются в разных видах продуктивной деятельности: изобразительной, доступной бытовой и трудовой деятельности, самообслуживании.

Материально-техническое оснащение учебного предмета «Предметно-практические действия» включает: предметы для нанизывания на стержень, шнур, нить (кольца, шары, бусины), звучащие предметы для встряхивания, предметы для сжимания (мячи различной фактуры, разного диаметра), вставления (стаканчики одинаковой величины) и др.

### **Содержание коррекционных занятий.**

Действия с материалами: сминание, разрывание, размазывание, разминание, пересыпание, переливание, наматывание.

Действия с предметами: захватывание, удержание, отпускание, встряхивание, толкание, вращение, нажатие всей рукой, пальцем, сжатие двумя руками, одной рукой, пальцами, притягивание к себе, вынимание, складывание, переключивание, вставление, нанизывание.

Коррекционный курс: «*Коррекционно-развивающие занятия*» (индивидуальные занятия).

Основные задачи реализации содержания: Коррекция отдельных сторон психической деятельности, нарушений познавательной и эмоционально-личностной сферы. Коррекция индивидуальных пробелов в знаниях. Формирование социально приемлемых форм поведения, сведение к минимуму проявлений неадекватного поведения (стереотипии, неадекватные крик и смех, аффективные вспышки, агрессия, самоагрессия). Дополнительная помощь в освоении отдельных предметно-практических действий, в формировании представлений, в формировании и закреплении базовых моделей социального взаимодействия. Развитие индивидуальных способностей обучающихся, их творческого потенциала.

Коррекционно-развивающие занятия направлены на реализацию индивидуальных специфических образовательных потребностей обучающихся с РАС, не охваченных содержанием программ учебных предметов и коррекционных занятий;

на индивидуальную коррекционную реабилитацию деятельности, недоступную без специально организованной помощи со стороны специалистов;

на развитие индивидуальных способностей обучающихся, активизацию потенциальных психофизических ресурсов.

## **3.3. Программа воспитания.**

### **I. Пояснительная записка**

Рабочая программа воспитания для обучающихся с РАС является одним из компонентов содержательного раздела адаптированной основной общеобразовательной программы школы. Назначение рабочей программы воспитания – поддержка и развитие воспитательной работы, помощь педагогическим работникам в систематизации воспитательной деятельности с учетом



особых образовательных потребностей обучающихся.

Программа воспитания ГКОУ УР «Школа № 79» включает в себя четыре основных раздела:

- *Раздел «Особенности организуемого в школе воспитательного процесса»*, в котором школа кратко описывает специфику своей деятельности в сфере воспитания.

- *Раздел «Цель и задачи воспитания»*, в котором на основе базовых общественных ценностей сформулирована цель воспитания и задачи, которые школе предстоит решать для достижения результатов.

- *Раздел «Виды, формы и содержание деятельности»*, в котором школа показывает, каким образом осуществляется достижение поставленных цели и задач воспитания. Данный раздел состоит из нескольких инвариантных и вариативных модулей, каждый из которых ориентирован на одну из поставленных школой задач воспитания и соответствует одному из направлений воспитательной работы школы.

Инвариантными модулями здесь являются: «Классное руководство», «Школьный урок», «Курсы внеурочной деятельности, дополнительного образования». Вариативными модулями являются: «Взаимодействия с родительскими сообществами», «Ключевые общешкольные дела и события», «Профорientация», «Профилактика и безопасность», «Спортивно-оздоровительная деятельность и здоровьесбережение».

- *Раздел «Основные направления самоанализа воспитательной работы»*, в котором обозначены, каким образом в школе осуществляется самоанализ организуемой в ней воспитательной работы. В данном разделе приводится перечень основных направлений самоанализа, который дополнен критериями и способами его проведения.

К Программе воспитания ежегодно прилагается календарный план воспитательной работы по всем модулям с учетом возрастных особенностей обучающихся и список литературы.

## ***II. Особенности организуемого в школе воспитательного процесса***

Государственное казенное общеобразовательное учреждение Удмуртской Республики «Школа № 79 для детей с ограниченными возможностями здоровья» - это общеобразовательная организация, осуществляющая работу с детьми с различной степенью умственной отсталости (интеллектуальными нарушениями).

Школа расположена в Индустриальном районе города Ижевска. В районе действуют несколько детских школ искусств и библиотек: детская школа искусств № 3 им. М.И. Глинки, детская школа искусств № 12, библиотека им. П.А. Блинова, библиотека им. С.Я. Маршака, библиотека им. И.А. Наговицына, функционирует АМУ «Центр русской культуры «Русский дом». Для занятий физической культурой и спортом имеется стадион «Торпедо», фитнес-клуб «Bright Fit». Также имеется 2 клуба по месту жительства «Пульс» и «Диалог», учреждения дополнительного образования: МБОУ ДО «ЦЭВД», МБОУ ДО «ДООПЦ «Грация».

Воспитательный процесс в ОУ для обучающихся с РАС строится через реализацию школьных программ и проектов:

- программы по работе с семьями «Школа родителя особого ребенка»;

- программы по профилактике: «Профилактика правонарушений, преступлений несовершеннолетних», «Профилактика кризисных состояний подростков и детей», «Половое воспитание и профилактика ранней беременности среди детей и подростков»; «За благополучие каждой семьи», «Профилактика безнадзорности и правонарушений, токсикомании и наркомании, алкоголизма и их последствий, привитие ЗОЖ детей и подростков», Образовательная программа



деятельности по формированию у школьников навыков безопасного поведения на улицах и дорогах;

- программы психолого- педагогического сопровождения «Мы вместе!»;
- «Образовательная среда как основа духовного и физического здоровья»;
- программа пионерской организации «Радуга»;
- по работе с ветеранами микрорайона «Победители»;
- программа организации внеурочной деятельности;
- проект «Школьная территория»;
- проект «Снежный городок» и другие.

Основными традициями воспитания в ГКОУ УР «Школа 79» является проведение ключевых событий по темам: «Здравствуй, осень золотая», (сентябрь), «С любовью к России» (октябрь), «Папа, мама, я- дружная семья!» (ноябрь), «Зимушка-зима!» (декабрь), «Школа вежливости» (январь), «Наша армия родная» (февраль), «Все работы хороши - выбирай на вкус» (март), «В здоровом теле-здоровый дух!» (апрель), «Дети-наше будущее» (май), «Безопасные каникулы» (июнь).

Таким образом:

- стержнем годового цикла воспитательной работы школы являются ключевые общешкольные дела, через которые осуществляется интеграция воспитательных усилий педагогов;

- важной чертой каждого ключевого дела и большинства используемых для воспитания других совместных дел педагогов и школьников является коллективная разработка, коллективное планирование, коллективное проведение и коллективный анализ их результатов;

- в школе создаются такие условия, при которых по мере взросления ребенка увеличивается и его роль в совместных делах (от пассивного наблюдателя до организатора);

- в проведении общешкольных дел отсутствует соревновательность между классами, поощряется конструктивное межклассное и межвозрастное взаимодействие школьников, а также их социальная активность;

- педагоги школы ориентированы на формирование коллективов в рамках школьных классов, кружков, секций и иных детских объединений, на установление в них доброжелательных и товарищеских взаимоотношений;

- ключевой фигурой воспитания в школе является классный руководитель, реализующий по отношению к детям защитную, личностно- развивающую, организационную, посредническую (в разрешении конфликтов) функции.

- в школе есть дети, которые осваивают АООП на дому, если состояние обучающихся характеризуется «стойкими значительными неконтролируемыми нарушениями поведения», они, также как и сверстники, принимают участие, в силу своих психофизических особенностей в коллективно-творческих делах класса, школы. Состоят в сообществе в социальных сетях и группах в мессенджере «Сферум». Воспитательная работа с обучающимися, осваивающими АООП на дому, проводится педагогами, специалистами (учитель-логопед, педагог-психолог, учитель-дефектолог).

- значимая составляющая современной системы воспитательной работы - конструктивное взаимодействие образовательной организации с родительскими сообществами.



### ***III. Цель и задачи воспитания.***

Современный национальный воспитательный идеал-это высоконравственный, творческий, компетентный гражданин России, принимающий судьбу Отечества как свою личную, осознающий ответственность за настоящее и будущее своей страны, укорененный в духовных и культурных традициях многонационального народа Российской Федерации.

Цель воспитания: личностное развитие школьников, проявляющееся:

- 1) в усвоении социально значимых знаний;
- 2) в развитии социально значимых отношений;
- 3) в осуществлении социально значимых дел.

Конкретизация общей цели воспитания применительно к возрастным особенностям школьников позволяет выделить в ней следующие целевые приоритеты, которым необходимо уделять чуть большее внимание на разных уровнях общего образования:

1. 1доп -4 классы: создание благоприятных условий для усвоения норм и традиций общества: уметь сопереживать, уважать старших, заботиться о младших, беречь природу, проявлять миролюбие, вести ЗОЖ, любить город и Родину.

**Задачи:**

1) реализовывать воспитательные возможности общешкольных ключевых дел, поддерживать традиции их коллективного планирования, организации, проведения и анализа в школьном сообществе;

2) реализовывать потенциал классного руководства в воспитании школьников, поддерживать активное участие классных сообществ в жизни школы, организовывать для школьников экскурсии, походы и реализовывать их воспитательный потенциал;

3) вовлекать школьников в кружки, секции, клубы и иные объединения, работающие по школьным программам внеурочной деятельности, реализовывать их воспитательные возможности;

4) использовать в воспитании детей возможности школьного урока, поддерживать использование на уроках интерактивных форм занятий с учащимися;

5) организовывать раннюю профориентационную работу с обучающимися, знакомить с миром современных профессий;

6) организовать работу с семьями школьников, их родителями или законными представителями, направленную на совместное решение проблем личностного развития детей, развитие насыщенной школьной жизни.

7) развивать спортивно-оздоровительную деятельность и здоровьесберегающую среду образовательной организации и реализовать его воспитательные возможности.

Планомерная реализация поставленных задач позволит организовать в школе интересную и событийно насыщенную жизнь детей, их родителей, педагогического коллектива, что станет эффективным способом профилактики антисоциального поведения школьников.

### ***IV. Планируемые (ожидаемые) результаты***

1. Осознание себя как гражданина России, формирование чувства гордости за свою Родину. Сформированность основ гражданской позиции. Знание своего города, своего адреса: улицы, дома. Идентификация себя со школой (я – ученик).



2. Воспитание уважительного отношения к иному мнению, истории и культуре других народов; Сформированность основ толерантного отношения к иному мнению, истории и культуре других народов. Ребенок взаимодействует с детьми другой национальности. Ребенок не конфликтует с детьми другой национальности.

3. Сформированность адекватных представлений о собственных возможностях, о насущно необходимом жизнеобеспечении.

4. Овладение начальными навыками адаптации в динамично изменяющемся и развивающемся мире. Сформированность способности адаптироваться к изменяющимся условиям.

5. Овладение социально-бытовыми навыками, используемыми в повседневной жизни.

6. Владение навыками коммуникации и принятыми нормами социального взаимодействия, в том числе владение вербальными и невербальными коммуникативными компетенциями, использование доступных информационных технологий для коммуникации.

7. Способность к осмыслению социального окружения, своего места в нем, принятие соответствующих возрасту ценностей и социальных ролей. Принятие и освоение социальной роли обучающегося, проявление социально значимых мотивов учебной деятельности.

9. Сформированность навыков сотрудничества со взрослыми и сверстниками в разных социальных ситуациях.

10. Способность к осмыслению картины мира, ее временно-пространственной организации; формирование целостного, социально ориентированного взгляда на мир в его органичном единстве природной и социальной частей.

11. Воспитание эстетических потребностей, ценностей и чувств. Сформированность эстетических потребностей, ценностей и чувств;

12. Развитие этических чувств, проявление доброжелательности, эмоционально-нравственной отзывчивости и взаимопомощи, проявление сопереживания к чувствам других людей.

13. Сформированность установки на безопасный, здоровый образ жизни, наличие мотивации к творческому труду, сформированность установки на здоровый образ жизни.

14. Проявление готовности к самостоятельной жизни.

#### ***V. Принципы коррекционно-воспитательной работы***

Программа воспитания придерживается следующих принципов:

- культура взаимного уважения, неукоснительное соблюдение прав всех участников воспитательной работы, прав семьи, воспитывающей обучающегося с ОВЗ и инвалидностью, самого обучающегося, педагогических работников, соблюдения конфиденциальности информации об обучающемся и его семье;

- ориентир на создание в образовательной организации психологически комфортной среды для каждого обучающегося и взрослого, без которой невозможно конструктивное взаимодействие обучающихся и педагогических работников;

- здоровьесбережение как ключевой принцип воспитательной работы, развитие и укрепление ценности здоровья, здорового образа жизни; понимание ребенком собственных возможностей и умением грамотно обходиться ограничениями;

- реализация процесса воспитания главным образом через создание в образовательной организации детско-взрослых общностей, которые бы объединяли обучающихся и педагогических



работников яркими и содержательными событиями, общими позитивными эмоциями и доверительными отношениями друг к другу;

- организация основных совместных дел, образовательных событий, мероприятий, включающих обучающихся и педагогических работников как предмета совместной заботы;

- последовательное дозированное вовлечение семьи обучающегося, включая братьев и сестер, в систему ценностно окрашенных, лично значимых общих дел, событий, мероприятий;

- системность, целесообразность и нешаблонность воспитательной работы как условия ее реализации;

- поддержка максимально возможной самостоятельности обучающегося с умеренной, тяжелой, глубокой умственной отсталостью (интеллектуальными нарушениями), с тяжелыми и множественными нарушениями развития, способностей обучающегося опираться на собственные знания и умения (в соответствии с реальным уровнем возможностей);

- поддержка максимально возможной самостоятельности обучающегося, способностей обучающегося опираться на собственные знания и умения; бытовая и социальная компетентность (в соответствии с реальным уровнем возможностей).

## *VI. Направления, виды, формы и содержание деятельности*

Практическая реализация цели и задач воспитания осуществляется в рамках следующих направлений воспитательной работы школы. Каждое из них представлено в соответствующем модуле.

### **Направления воспитания**

Программа реализуется в единстве учебной и воспитательной деятельности общеобразовательной организации по основным направлениям воспитания в соответствии с ФГОС:

- **гражданское воспитание** — формирование российской гражданской идентичности, принадлежности к общности граждан Российской Федерации, к народу России как источнику власти в Российском государстве и субъекту тысячелетней российской государственности, уважения к правам, свободам и обязанностям гражданина России, правовой и политической культуры;

- **патриотическое воспитание** — воспитание любви к родному краю, Родине, своему народу, уважения к другим народам России; историческое просвещение, формирование русского национального исторического сознания, российской культурной идентичности;

- **духовно-нравственное воспитание** — воспитание на основе духовно-нравственной культуры народов России, традиционных религий народов России, формирование традиционных российских семейных ценностей; воспитание честности, доброты, милосердия, справедливости, дружелюбия и взаимопомощи, уважения к старшим, к памяти предков;

- **эстетическое воспитание** — формирование эстетической культуры на основе российских традиционных духовных ценностей, приобщение к лучшим образцам отечественного и мирового искусства;

- **физическое воспитание, формирование культуры здорового образа жизни и эмоционального благополучия** — развитие физических способностей с учётом возможностей и состояния здоровья, навыков безопасного поведения в природной и социальной среде, чрезвычайных ситуациях;

- **трудовое воспитание** — воспитание уважения к труду, трудящимся, результатам труда (своего и других людей), ориентация на трудовую деятельность, получение профессии,



личностное самовыражение в продуктивном, нравственно достойном труде в российском обществе, достижение выдающихся результатов в профессиональной деятельности;

– **экологическое воспитание** — формирование экологической культуры, ответственного, бережного отношения к природе, окружающей среде на основе российских традиционных духовных ценностей, навыков охраны, защиты, восстановления природы, окружающей среды;

– **ценности научного познания** — воспитание стремления к познанию себя и других людей, природы и общества, к получению знаний, качественного образования с учётом личностных интересов и общественных потребностей.

### Целевые ориентиры результатов воспитания

Целевые ориентиры
<b>Гражданско-патриотическое воспитание</b> Знающий и любящий свою малую родину, свой край, имеющий представление о Родине — России, её территории, расположении. Сознающий принадлежность к своему народу и к общности граждан России, проявляющий уважение к своему и другим народам. Понимающий свою сопричастность к прошлому, настоящему и будущему родного края, своей Родины — России, Российского государства. Понимающий значение гражданских символов (государственная символика России, своего региона), праздников, мест почитания героев и защитников Отечества, проявляющий к ним уважение. Имеющий первоначальные представления о правах и ответственности человека в обществе, гражданских правах и обязанностях. Принимающий участие в жизни класса, общеобразовательной организации, в доступной по возрасту социально значимой деятельности.
<b>Духовно-нравственное воспитание</b> Уважающий духовно-нравственную культуру своей семьи, своего народа, семейные ценности с учётом национальной, религиозной принадлежности. Сознающий ценность каждой человеческой жизни, признающий индивидуальность и достоинство каждого человека. Доброжелательный, проявляющий сопереживание, готовность оказывать помощь, выражающий неприятие поведения, причиняющего физический и моральный вред другим людям, уважающий старших. Умеющий оценивать поступки с позиции их соответствия нравственным нормам, осознающий ответственность за свои поступки. Владеющий представлениями о многообразии языкового и культурного пространства России, имеющий первоначальные навыки общения с людьми разных народов, вероисповеданий. Сознающий нравственную и эстетическую ценность литературы, родного языка, русского языка, проявляющий интерес к чтению.
<b>Эстетическое воспитание</b> Способный воспринимать и чувствовать прекрасное в быту, природе, искусстве, творчестве людей. Проявляющий интерес и уважение к отечественной и мировой художественной культуре. Проявляющий стремление к самовыражению в разных видах художественной деятельности, искусстве.



<p><b>Физическое воспитание, формирование культуры здоровья и эмоционального благополучия</b></p> <p>Бережно относящийся к физическому здоровью, соблюдающий основные правила здорового и безопасного для себя и других людей образа жизни, в том числе в информационной среде.</p> <p>Владеющий основными навыками личной и общественной гигиены, безопасного поведения в быту, природе, обществе.</p> <p>Ориентированный на физическое развитие с учётом возможностей здоровья, занятия физкультурой и спортом.</p> <p>Сознающий и принимающий свою половую принадлежность, соответствующие ей психофизические и поведенческие особенности с учётом возраста.</p>
<p><b>Трудовое воспитание</b></p> <p>Сознающий ценность труда в жизни человека, семьи, общества.</p> <p>Проявляющий уважение к труду, людям труда, бережное отношение к результатам труда, ответственное потребление.</p> <p>Проявляющий интерес к разным профессиям.</p> <p>Участвующий в различных видах доступного по возрасту труда, трудовой деятельности.</p>
<p><b>Экологическое воспитание</b></p> <p>Понимающий ценность природы, зависимость жизни людей от природы, влияние людей на природу, окружающую среду.</p> <p>Проявляющий любовь и бережное отношение к природе, неприятие действий, приносящих вред природе, особенно живым существам.</p> <p>Выражающий готовность в своей деятельности придерживаться экологических норм.</p>
<p><b>Ценности научного познания</b></p> <p>Выражающий познавательные интересы, активность, любознательность и самостоятельность в познании, интерес и уважение к научным знаниям, науке.</p> <p>Обладающий первоначальными представлениями о природных и социальных объектах, многообразии объектов и явлений природы, связи живой и неживой природы, о науке, научном знании.</p> <p>Имьющий первоначальные навыки наблюдений, систематизации и осмысления опыта в естественнонаучной и гуманитарной областях знания.</p>

### **Модуль «КЛАССНОЕ РУКОВОДСТВО»**

Главное предназначение классного руководителя – создать условия для становления личности ребенка, входящего в современный ему мир, воспитать человека, способного достойно занять свое место в жизни.

В рамках классного руководства осуществляется следующая деятельность:

- изучение и обобщение интересного опыта работы классных руководителей;
- оказание помощи классному руководителю в совершенствовании форм и методов организации воспитательной деятельности в классе;
- проведение открытых мероприятий в классных коллективах;
- пополнение материалов в электронную методическую папку для классных руководителей;
- работа по организации творческих групп из числа классных руководителей для проведения коллективных творческих дел по параллелям, школьных мероприятий;



-проведение семинаров, учебы, мастер-классов.

**В обязанности классного руководителя входит:**

**Работа с классным коллективом:**

***1). Изучение особенностей личностного развития обучающихся класса.***

*Формы и виды деятельности:*

-наблюдение;

-изучение личных дел обучающихся, собеседование с учителями-предметниками, медицинским работником школы;

-использование анкет, которые дают возможность изучить мотивацию действий, интересов конкретной группы или класса в целом, уровень тревожности обучающихся класса;

-проведение индивидуальных и групповых диагностических бесед.

***2). Организация совместных интересных и полезных дел для личностного развития ребенка.***

*Формы и виды деятельности:*

- совместное подведение итогов и планирования каждого месяца по разным направлениям деятельности;

-формирование традиций в классном коллективе: «День именинника», «Арбузник», «День здоровья», «Кругосветка Удмуртии», совместные мероприятия с родителями (законными представителями);

- установление позитивных отношений с другими классными коллективами (через подготовку и проведение ключевого общешкольного дела, а также мероприятие для параллели);

- сбор информации об увлечениях и интересах обучающихся и их родителей, чтобы найти вдохновителей для организации интересных и полезных дел;

- создание ситуации выбора и успеха.

***3). Формирование и развитие коллектива класса.***

*Формы и виды деятельности:*

- изучение обучающихся класса (потребности, интересы, склонности и другие личностные характеристики членов классного коллектива), отношений, общения и деятельности в классном коллективе с помощью наблюдения, игр, методики для исследования мотивов участия школьников в деятельности и для определения уровня социальной активности обучающихся;

**Индивидуальная работа с обучающимися:**

*Формы и виды деятельности.*

-заполнение с учащимися «Портфолио», т.е. «портфолио» как «источник успеха» обучающихся класса;

-работа классного руководителя с обучающимися, находящимися в состоянии стресса и дискомфорта;

-предложение (делегирование) ответственности за то или иное поручение в классе;

-вовлечение обучающихся в социально значимую деятельность.

-работа со слабоуспевающими детьми и обучающимися, испытывающие трудности по отдельным предметам направлена на контроль за успеваемостью обучающихся класса.

-работа с обучающимися, состоящими на различных видах учета, в группе риска, оказавшимися в трудной жизненной ситуации. Работа направлена на контроль за свободным времяпровождением.



*Формы и виды работы:* вовлечение детей в кружковую работу, наделение общественными поручениями в классе делегирование отдельных поручений, ежедневный контроль, беседы с родителями.

**Работа с учителями, преподающими в классе:**

*Формы и виды работы:* посещение учебных занятий, регулярные консультации классного руководителя с учителями –предметниками, мини-совещания по проблемам класса, индивидуальные беседы с обучающимися и их родителями, работа с педагогом-психологом, социальным педагогом и другими специалистами школы.

**Работа с родителями обучающихся или их законными представителями:**

- регулярное информирование родителей о школьных успехах и проблемах их детей. о жизни класса в целом;
- помощь родителям школьников или их законным представителям в регулировании отношений между ними, администрацией школы и учителями-предметниками;
- организация родительских собраний, происходящих в режиме обсуждения наиболее острых проблем обучения и воспитания школьников;
- создание и организация работы родительских комитетов классов, участвующих в управлении образовательной организацией и решении вопросов воспитания и обучения их детей;
- привлечение членов семей школьников к организации и проведению дел класса;
- организация на базе класса семейных праздников, конкурсов, соревнований, направленных на сплочение семьи и школы.

**Модуль «ШКОЛЬНЫЙ УРОК»**

Реализация школьными педагогами воспитательного потенциала урока предполагает ориентацию на целевые ориентиры, связанные с возрастными особенностями обучающихся с РАС, ведущую деятельность. Все это в процессе организации учебной деятельности обеспечивает:

- организацию на уроках активной деятельности обучающихся с РАС, в том числе поисково-исследовательской, на разных уровнях познавательной самостоятельности (в этом и заключается важнейшее условие реализации воспитательного потенциала современного урока активная познавательная деятельность детей);
- использование воспитательных возможностей предметного содержания через подбор соответствующих текстов для чтения, задач для решения, проблемных ситуаций для обсуждения в классе;
- применение на уроках интерактивных форм работы обучающихся с РАС: интеллектуальных игр, стимулирующих познавательную мотивацию школьников, групповая работа или работа в парах, которые учат школьников командной работе и взаимодействию с другими с детьми;
- вовлечение в урок игровых процедур, которые помогают поддержать мотивацию детей к получению знаний, помогают установлению доброжелательной атмосферы во время урока;
- организация шефства обучающихся над их неуспевающими одноклассниками, дающего школьникам социально-значимых опыт сотрудничества и взаимной помощи.
- использование воспитательных возможностей содержания учебного предмета через демонстрацию детям примеров ответственного, гражданского поведения, проявления человеколюбия и добросердечности, через подбор соответствующих текстов для чтения, задач для решения, проблемных ситуаций для обсуждения в классе;



- организация взаимопомощи между обучающимися, дающего школьникам социально значимый опыт сотрудничества;

- инициирование и поддержка познавательной деятельности школьников с РАС в рамках реализации ими индивидуальных и групповых проектов, дающей школьникам возможность приобрести навык самостоятельного решения проблемы, навык оформления собственных идей.

Новые знания появляются благодаря совместным усилиям школьника и педагога. При этом важно, чтобы задаваемые учителем вопросы воспринимались не как контроль учителя за усвоением знаний ученика, а как диалог личности с личностью, чтобы задания хотелось выполнять, не отдавая этому времени часть жизни, а приобретая через них саму жизнь.

### **Модуль «КУРСЫ ВНЕУРОЧНОЙ ДЕЯТЕЛЬНОСТИ, ДОПОЛНИТЕЛЬНОГО ОБРАЗОВАНИЯ»**

В системе внеурочной деятельности важное место занимает дополнительное образование. Дополнительное образование – это важная и неотъемлемая часть воспитательного процесса общеобразовательной организации, обеспечивающая развитие интересов и способностей личности, ее индивидуальный образовательный путь на основе свободного выбора содержательной, культуросообразной деятельности.

Дополнительное образование в ОУ реализуется в рамках адаптированной основной общеобразовательной программы дополнительного образования детей.

**Цель программы:** создание оптимальных педагогических условий для удовлетворения постоянно изменяющихся индивидуальных социокультурных и образовательных потребностей детей, всестороннего развития их индивидуальных способностей, мотивация личности к познанию и творчеству, реализация дополнительных образовательных программ. На базе ОУ ведутся кружки от следующих учреждений дополнительного образования: школьные, «Форсайт», ЦЭВД, «Грация», «Пульс», «Диалог».

#### ***Направления деятельности:***

Реализация задач для педагогов, реализующих дополнительные образовательные программы, происходит по 6 направлениям деятельности:

- техническое;
- естественнонаучное;
- физкультурно-спортивное;
- художественное;
- туристско-краеведческое;
- социально-педагогическое;

**Дополнительное образование** (внеурочная деятельность, объединения дополнительного образования).

#### **Задачи:**

- организация общественно-полезной и досуговой деятельности обучающихся совместно с общественными организациями, театрами, библиотеками, семьями обучающихся;
- включение обучающихся в разностороннюю деятельность;
- формирование навыков позитивного коммуникативного общения;
- развитие навыков организации и осуществления сотрудничества с педагогами, сверстниками, родителями, старшими детьми в решении общих проблем;
- воспитание трудолюбия, способности к преодолению трудностей, целеустремленности и настойчивости в достижении результата;



- развитие позитивного отношения к базовым общественным ценностям (человек, семья, Отечество, природа, мир, знания, труд, культура) для формирования здорового образа жизни;
- углубление содержания, форм и методов занятости обучающихся в свободное от учёбы время;
- совершенствование материально-технической базы организации досуга обучающихся.

Содержание занятий, предусмотренных в рамках дополнительного образования, формируется с учётом пожеланий обучающихся и их родителей (законных представителей) и реализуется посредством различных форм организации, таких, как экскурсии, кружки, секции, круглые столы, конференции, диспуты, школьные научные общества, олимпиады, конкурсы, соревнования, поисковые и научные исследования, общественно полезные практики, социальное проектирование и т.д.

В школе ведется работа следующих объединений дополнительного образования:

<b>№ п/п</b>	<b>Направленность программ дополнительного образования</b>	<b>Наименование объединений дополнительного образования</b>
1	Художественно-эстетическая направленность	«Конструирование и моделирование текстильной игрушки»
		«Рукоделие»
		«Танцевальный калейдоскоп»
		«Театральный калейдоскоп»
2	Техническая направленность	«Азбука шитья»
		«Творческая мастерская»
3	Социально-педагогическая направленность	«Академия домоводства»
		«Бабушкин сундучок. Творческая мастерская с этнокультурным компонентом»
		«Азбука дорожной безопасности»
4	Туристско-краеведческая направленность	«Краеведение»
5	Физкультурно-оздоровительная направленность	«Баскетбол»
		«Легкая атлетика»
		«Бадминтон»
		«Тхэквондо»

Внеурочная деятельность в ГКОУ УР «Школа № 79» организуется в соответствии с требованиями Федерального государственного образовательного стандарта по следующим направлениям: спортивно-оздоровительное, духовно-нравственное, социальное, общеинтеллектуальное и общекультурное с целью формирования единого образовательного пространства для повышения качества образования и реализации процесса становления личности обучающихся в разнообразных развивающих средах.

**Целью внеурочной деятельности является** создание условий для достижения обучающимися необходимого для жизни в обществе социального опыта и формирования принимаемой обществом системы ценностей, всестороннего развития и социализации каждого обучающегося с РАС, создание воспитывающей среды, обеспечивающей развитие социальных,



интеллектуальных интересов учащихся в свободное время.

Внеурочная деятельность является равноправным, взаимодополняющим компонентом базового образования.

Воспитание на занятиях школьных курсов внеурочной деятельности и дополнительного образования преимущественно осуществляется через:

- вовлечение школьников в интересную и полезную для них деятельность, которая предоставит им возможность самореализоваться в ней, приобрести социально значимые знания, развить в себе важные для своего личностного развития социально значимые отношения, получить опыт участия в социально значимых делах;

- формирование в кружках, секциях, клубах, студиях и т.п. детско-взрослых общностей, которые могли бы объединять детей и педагогов общими позитивными эмоциями и доверительными отношениями друг к другу;

- создание в детских объединениях традиций, задающих их членам определенные социально значимые формы поведения;

- поддержку в детских объединениях школьников с ярко выраженной лидерской позицией и установкой на сохранение и поддержание накопленных социально значимых традиций;

- поощрение педагогами детских инициатив и детского самоуправления.

### ***Принципы внеурочной деятельности:***

- ***Принцип сотрудничества.***

Право ребенка выступать в качестве субъекта целеполагания, т.е. право решать проблему с «двух сторон» - и взрослыми и детьми.

- ***Принцип комфортности.***

Право развивать свои интересы и потребности в максимально комфортных условиях для развития личности.

- ***Принцип заинтересованности.***

Право на познание ребенком заинтересовавших его явлений в более увлекательной и интересной форме.

- ***Принцип коммуникативности.***

Право расширять круг делового и дружеского общения ребенка со сверстниками и взрослыми.

- ***Принцип адекватности.***

Право выбирать из предложенного максимального объема информации столько, сколько он может усвоить.

- ***Принцип адаптивности.***

Право на обеспечение механизмами и способами вхождения ребенка в сложную обстановку нестабильного общества.

- ***Принцип вариативности.***

Право на добровольный выбор участия в деятельности детских объединений и в мероприятиях, проводимых в секциях, кружках, коррекционных студиях.

- ***Принцип программности.***

Право, определяющее возможность получения детьми образования в соответствии с его возможностями и способностями.



Реализация воспитательного потенциала курсов внеурочной деятельности и дополнительного образования происходит в рамках следующих выбранных школьниками видов деятельности:

**Спортивно-оздоровительная деятельность.** Курсы внеурочной деятельности и дополнительного образования, направленные на физическое развитие школьников, развитие их ценностного отношения к своему здоровью, побуждение к здоровому образу жизни, воспитание силы воли, ответственности, формирование установок на защиту слабых.

**Духовно-нравственная деятельность.** Курсы, направленные на воспитание в каждом обучающемся гражданина и патриота, на раскрытие способностей и талантов учащихся, подготовку их к жизни в высокотехнологичном конкурентном мире.

**Социальная деятельность.** Курсы, целью которых является активизация жизненной позиции обучающегося, повышение мотивации к учебной деятельности, включение ребенка в общественно-полезную деятельность, участие учащегося в различных проектах и конкурсах различного уровня, направленных на развитие их творческих способностей.

**Общеинтеллектуальная деятельность.** Курсы внеурочной деятельности и дополнительного образования, направленные на передачу школьникам социально значимых знаний, развивающие их любознательность, позволяющие привлечь их внимание к экономическим, политическим, экологическим, гуманитарным, информационно-технологическим, естественно-научным проблемам нашего общества, формирующие их гуманистическое мировоззрение и научную картину мира.

**Общекультурная деятельность.** Курсы внеурочной деятельности и дополнительного образования, создающие благоприятные условия для социальной самореализации школьников, направленные на раскрытие их творческих способностей, формирование чувства вкуса и умения ценить прекрасное, на воспитание ценностного отношения школьников к культуре и их общее духовно-нравственное развитие.

Внеурочная деятельность в ГКОУ УР «Школа № 79» рассматривается как неотъемлемая часть образовательного процесса и, прежде всего, направлена на создание условий для достижения обучающимися с умственной отсталостью (интеллектуальными нарушениями) планируемых результатов освоения адаптированной основной общеобразовательной программы образования обучающихся с умственной отсталостью (интеллектуальными нарушениями).

Программа внеурочной деятельности в школе разработана с учётом, этнических, социально-экономических и иных особенностей Удмуртской Республики, запросов родителей на основе системно - деятельностного и культурно - исторического подходов.

В ГКОУ УР «Школа № 79» реализуется **смешанная (оптимизационная) модель:**

- «школа полного дня - ГПД»
- модель дополнительного образования
- оптимизация всех внутренних ресурсов общеобразовательной организации.

*Внеурочная деятельность в школе организована через:*

1. дополнительные образовательные программы общеобразовательного учреждения (внутришкольная система дополнительного образования);
2. образовательные программы учреждений дополнительного образования детей, а также учреждений культуры и спорта (МБОУ ДО ИТЦ «Форсайт», МБОУ ДО «ЦЭВД», МБОУ ДО «ГРАЦИЯ», Библиотека-филиал им. И. А. Наговицына и др.;
3. организацию деятельности групп продленного дня;
4. классное руководство (экскурсии, диспуты, круглые столы, соревнования, проектная деятельность, коллективно-творческие дела и т.д.);



5. деятельность иных педагогических работников (педагога- организатора, социального педагога, педагога-психолога, учителя-логопеда, учителей- предметников, заместителей директора, библиотекаря);

6. деятельность пионерской организации «Радуга»;

7. реализацию учебный план (часть, формируемую участниками образовательного процесса).

Координирующую роль выполняет классный руководитель, который в соответствии со своими функциями и задачами:

- взаимодействует с педагогическими работниками, а также учебно-вспомогательным персоналом общеобразовательной организации;

- организует в классе образовательный процесс, оптимальный для развития положительного потенциала личности обучающихся в рамках деятельности общешкольного коллектива;

- организует систему отношений через разнообразные формы воспитывающей деятельности коллектива класса, в том числе, через органы самоуправления;

- организует социально значимую, творческую деятельность обучающихся.

В рамках ФГОС выделены основные направления внеурочной деятельности: спортивно-оздоровительное, духовно-нравственное, общекультурное, социальное.

***Направления внеурочной деятельности***

<b>Направления осуществления внеурочной деятельности</b>	<b>Цель работы по направлению</b>	<b>Методы реализации</b>
<b>Спортивно-оздоровительное</b>	Гармоничное психофизическое развитие детей. Привитие школьникам здоровых привычек	Ведение просветительской работы, направленной на воспитание у учащихся умений, навыков следования поведенческой модели, способствующей сохранению и укреплению психофизического здоровья. Информирование о вредных и полезных привычках. Формирование культуры здоровья. Приобщение школьников к различным видам физической активности, рефлексии, способствующей стабилизации эмоциональной сферы.
<b>Социальное</b>	Осознание важности социальных норм и установок. Формирование социальных навыков. Знакомство с законами развития общества.	Организация личного опыта школьников в осуществлении социально значимой деятельности. Приобщение к практикам самопознания, самоуправления, самоконтроля. Данное направление организации внеурочной деятельности также предусматривает оказание психолого-педагогической поддержки в случаях



		выявления проблем адаптационного характера.
<b>Общекультурное</b>	Привитие эстетических ценностей. Экологическое воспитание.	Расширение знаний учащихся о культурологических, общезстетических понятиях. Стимулирование художественно-образного способа познания. Организация творческого самосовершенствования учащихся. Реализация различных форм взаимодействия с природой.
<b>Духовно-нравственное</b>	Приобщение к национальным и общечеловеческим гуманистическим ценностям. Патриотическое воспитание	Изучение национальной истории, культуры, природы и особенностей родного края. Организация работы по туристско-исследовательскому направлению. Оказание консультативной помощи по нравственному самосовершенствованию

#### **Виды внеурочной деятельности**

Реализация различных направлений внеучебной деятельности, направленной на удовлетворение подрастающего поколения граждан в содержательном досуге, осуществляется через различные виды деятельности.

<b>Виды деятельности</b>	<b>Особенности реализации</b>	<b>Форма проведения</b>
<b>Игровая</b>	Ввиду перенасыщения воспитательно - образовательного комплекса информацией дидактические игры являются оптимальной формой обучающей деятельности, позволяющей в досуговой, интересной форме создавать ситуации применения усвоенных знаний, умений, навыков.	Развлекательные, интеллектуальные, ролевые игры, организация перемен, прогулка во время
<b>Познавательная</b>	Стимулирование любознательности, исследовательского интереса обучающихся к конкретным ситуациям, явлениям. Следствием этого становится повышение общего уровня мотивации к обучению, саморазвитию.	Олимпиады, викторины, экскурсии, исследовательские проекты, дополнительное образование, ГПД
<b>Проблемно-ценностное общение</b>	Организуется для коррекции отношения школьников к жизненным проблемам, понимания смысла и ценности жизни. Результаты образовательной деятельности можно разделить по уровням: - первый уровень предусматривает приобретение учащимися социальных навыков,	Беседы об обществе, культуре, нравственности, поведении, тренинги, дополнительное образование, ГПД



	<p>осознаний социальных реалий;</p> <ul style="list-style-type: none"> <li>- второй — формирование позитивного отношения к общественным ценностям, выработка стимула улучшать существующие реалии, служить своему народу и государству;</li> <li>- к результатам проблемно-ценностного общения третьего уровня относят самостоятельное выполнение ребенком значимого социального действия (участие в социальной жизни, проявление активной гражданской и нравственной позиции).</li> </ul>	
<b>Досугово-развлекательная</b>	<p>Данный вид реализации внеурочной деятельности предусматривает обеспечение содержательного, полезного отдыха детей. При реализации данного направления важно учитывать:</p> <ul style="list-style-type: none"> <li>- свободу выбора (принудительные мероприятия нельзя считать досугом);</li> <li>- досуговые интересы учащихся;</li> <li>- активный характер участия, который может выражаться в активизации психофизической или эмоциональной сферы.</li> </ul>	<p>Походы в кино, театры, выставки, дискотеки, тематические линейки, предметные недели</p>
<b>Художественное творчество</b>	<p>Организация комплекса кружковой деятельности, художественные акции, позволяющие создать оптимальные условия для гармоничного развития обучающихся</p>	<p>Концерты, спектакли, фестивали, выставки, тематические линейки, недели, дополнительное образование, ГПД</p>
<b>Социальное творчество</b>	<p>Подготовка к участию в жизни социума, которая может осуществляться параллельно по двум направлениям:</p> <ul style="list-style-type: none"> <li>- способность быстрой адаптации будущих выпускников к существующим реалиям;</li> <li>- готовность вести преобразующую деятельность, ориентируясь на активно меняющиеся общественные тенденции.</li> </ul>	<p>Социальные проекты, акции, волонтерство</p>
<b>Трудовая</b>	<p>Деятельность, направленная на овладение теоретической и практической базой производственных действий, с целью развития талантов учащихся, воспитания трудолюбия, уважительного отношения к результатам чужого труда, утверждения принципов взаимопомощи и взаимоподдержки. В процессе работы очень важно привить детям навыки организации трудовой деятельности с систематическими</p>	<p>Трудовые акции, десанты, коллективно-творческие дела, сбор макулатуры, уход за растениями, сюжетно-ролевые продуктивные игры, летняя трудовая практика, тематические линейки, предметные</p>



	перерывами на отдых, навыки организации самостоятельного и коллективного труда.	недели
<b>Спортивно-оздоровительная</b>	Выполняется путем привлечения школьников к участию в спортивно-массовых мероприятиях, активизации интереса детей к различным видам спорта, поощрения ориентации на здоровый образ жизни.	Беседы о ЗОЖ, утренняя зарядка, прогулка во время ПДД, физкультурные и спортивные праздники, соревнования, турниры, мастер-классы, Дни здоровья, организация перемен, тематические линейки, предметные недели
<b>Туристско-краеведческая</b>	Туристическая и краеведческая деятельность реализуется как цельный образовательный комплекс, способствующий психофизическому, интеллектуальному, культурному, экологическому воспитанию.	Экскурсии, клубные часы, классные часы, тематические линейки, предметные недели

**Приоритетные формы проведения внеурочной деятельности:**

<b>Классная</b>	<b>Общешкольная</b>
<ul style="list-style-type: none"> <li>- Объединения дополнительного образования</li> <li>- Клубный час</li> <li>- Поисковые операции</li> <li>- Олимпиады, соревнования</li> <li>- Интеллектуальные игры, дискуссии, круглые столы, конференции</li> <li>- Трудовой десант, производственные бригады</li> <li>- Исследовательские проекты</li> <li>- Групповые консультации</li> <li>- Организация перемен</li> </ul>	<ul style="list-style-type: none"> <li>- Экскурсии</li> <li>- Походы, военно-спортивные игры, экспедиции</li> <li>- Социальные и гражданские акции</li> <li>- Социально значимые проекты</li> <li>- Работа пионерской организации «Радуга»</li> <li>- Подготовка и проведение научных ярмарок, выставок</li> <li>- Концерты, спектакли</li> <li>- Утренняя зарядка</li> <li>- Соревнования</li> <li>- Тематические недели</li> </ul>

**Курсы внеурочной деятельности**

<b>Название курса</b>	<b>Классы</b>	<b>Количество часов в неделю</b>
«Танцевальный калейдоскоп»	1доп.-4 класс	1ч
«Разговор о правильном питании»	1доп-4 класс	1ч
«Спортивный час»	1доп-4 класс	1ч
«Финансовая грамотность»	1доп-4 класс	1ч
«Логоритмика»	1доп-4 класс	1ч
«Разговоры о важном»	1доп-4 класс	1ч



## **Модуль «ВЗАИМОДЕЙСТВИЕ С РОДИТЕЛЬСКИМ СООБЩЕСТВОМ»**

Работа с родителями или законными представителями школьников осуществляется для более эффективного достижения цели воспитания, которое обеспечивается согласованием позиций семьи и школы в данном вопросе.

Основными направлениями в работе с родителями являются: привлечение их к управлению и участию в учебно-воспитательном процессе, просветительской деятельности, профилактической работе.

Работа с родителями или законными представителями школьников осуществляется в рамках следующих видов и форм деятельности:

### ***На групповом уровне:***

- Совет родителей, Совет отцов, участвующие в управлении образовательной организацией и решении вопросов воспитания и социализации детей;
- родительские собрания, на которых обсуждаются вопросы возрастных особенностей детей, формы и способы доверительного взаимодействия родителей с детьми, проводятся мастер-классы, семинары, круглые столы с приглашением специалистов;

На родительских собраниях рассматриваются вопросы:

- права и обязанности участников образовательного процесса;
- профилактика детского дорожно – транспортного травматизма, профилактика преступлений и правонарушений среди обучающихся;
- профорientационная работа;
- профилактика вирусных заболеваний;
- современные дети в современном мире и др.

Педагогами - психологами школы проводятся выступления на родительских собраниях по следующим темам:

1. «Проблемы и трудности, подстерегающие детей и их родителей на школьном старте. Как их избежать?»

2. «Вопрос – ответ психолога».

3. «Особенности адаптации первоклассников к школе» и др.

- дни открытых дверей, во время которых родители могут посещать школьные учебные и внеурочные занятия для получения представления о ходе учебно-воспитательного процесса в школе;

- общешкольные родительские собрания, происходящие в режиме обсуждения наиболее острых проблем обучения и воспитания школьников;

- семейный всеобуч, на котором родители могут получать ценные рекомендации и советы от профессиональных психологов, врачей, социальных работников и обмениваться собственным творческим опытом и находками в деле воспитания детей.

### ***На индивидуальном уровне:***

- работа специалистов по запросу родителей для решения острых конфликтных ситуаций;
- участие родителей в педагогических консилиумах, собираемых в случае возникновения острых проблем, связанных с обучением и воспитанием конкретного ребенка;
- привлечение родителей к участию в культурно - массовых мероприятиях, конкурсах различного уровня: спортивный праздник «Мама, папа, я – спортивная семья», проекта «Школьная территория», «Снежный городок», творческое мероприятие «За безопасность всей семьей»,



посвящение родителей первоклассников в родительское сообщество школы, праздники в классных коллективах, посвященные «Дню Матери», Дню семьи, конкурсы творческих работ «Золотые руки мамы моей», «Тыквенный фонарик», выставки фоторабот «Зимняя сказка», «Моя семья», онлайн-конкурсы «Зарядка с семьей», «Наша дружная семья» и др.

• индивидуальное консультирование с целью координации воспитательных усилий педагогов и родителей:

-Заочная консультация психолога для родителей (письменные рекомендации по результатам тестирования ребенка);

-Вечерний режим проведения консультаций педагогом – психологом;

-Консультации социального педагога;

-Выходы в семьи обучающихся;

-Выявление семей и детей, находящихся в социально-опасном положении. По результатам проводится информирование соответствующих органов, оказывающих социальную защиту и помощь таким семьям и детям.

### **Модуль «ПРОФОРИЕНТАЦИЯ»**

Профессиональная подготовка обучающихся с интеллектуальными нарушениями является одним из условий их успешной социализации, эффективной самореализации в различных видах профессиональной и социальной деятельности. Профориентационная работа представляет собой комплекс мероприятий, призванных обеспечить решение основных задач в области самоопределения учащихся:

• диагностика и консультирование;

• циклы профориентационных часов общения, направленных на подготовку школьника к осознанному планированию и реализации своего профессионального будущего;

• профориентационные игры: деловые игры, квесты, расширяющие знания школьников о типах профессий, о способах выбора профессий, о достоинствах и недостатках той или иной интересной школьникам профессиональной деятельности;

• экскурсии на предприятия, дающие школьникам начальные представления о существующих профессиях и условиях работы людей, представляющих эти профессии;

• совместное с педагогами изучение интернет ресурсов, посвященных выбору профессий;

• освоение школьниками основ профессии в рамках курсов внеурочной деятельности.

В целях реализации дорожной карты регионального проекта «Успех каждого ребенка» национального проекта «Образование» школа принимает участие в цикле открытых уроков «Проектория», которые направлены на раннюю профориентацию школьников.

Совместная деятельность педагогов и школьников по направлению «профориентация» включает в себя профессиональное просвещение школьников; диагностику и консультирование по проблемам профориентации, организацию профессиональных проб школьников. Задача совместной деятельности педагога и ребенка – подготовить школьника к осознанному выбору своей будущей профессиональной деятельности. Создавая профориентационно значимые проблемные ситуации, формирующие готовность школьника к выбору, педагог актуализирует его профессиональное самоопределение, позитивный взгляд на труд в постиндустриальном мире, охватывающий не только профессиональную, но и вне профессиональную составляющие такой деятельности.



## **Модуль «КЛЮЧЕВЫЕ ОБЩЕШКОЛЬНЫЕ ДЕЛА И СОБЫТИЯ»**

Воспитательное пространство ГКОУ УР «Школа № 79» представляет собой систему условий, возможностей для саморазвития личности, образуемых субъектами этого пространства – детьми, педагогами, родителями.

Процесс воспитания и социализации юных горожан во многом обусловлен краеведческим, культурологическим контекстом территории, определенным укладом жизни семей, в котором воспитываются дети. Сама среда

обуславливает акценты на те ценности, которые формируются у подрастающего поколения: чувство любви к родному краю, уважительное отношение к своей истории, символам Отечества, народными традициями, природе. Это стимулирует социально-полезную деятельность обучающихся во благо родного города и его жителей.

В связи с этим одним из важнейших направлений воспитательной работы в школе является создание системы ключевых общешкольных дел, обеспечивающих включенность в них большого числа детей и взрослых, способствует интенсификации их общения, активность и ответственность за происходящее в школе и окружающем мире.

Для этого в образовательной организации используются следующие формы работы.

### **На внешкольном уровне:**

- социальные проекты – ежегодные совместно разрабатываемые и реализуемые школьниками и педагогами комплексы дел (благотворительной, экологической, патриотической, трудовой направленности), ориентированные на преобразование окружающего школу социума.

- проводимые для жителей микрорайона и организуемые совместно с семьями обучающихся спортивные состязания, праздники, фестивали, представления, которые открывают возможности для творческой самореализации школьников и включают их в деятельную заботу об окружающих.

- акции: «Бессмертный полк», «Поезд Победы»;

- праздники: «День пожилого человека», «День Учителя», «Проводы зимы», фестиваль-конкурс инсценированной песни, посвященной Дню Победы, «Новый год», которые открывают возможности для творческой самореализации школьников и включают их в деятельную заботу об окружающих. Наши школьные традиции, лежащие в основе внешкольного уровня, ключевые дела адаптированы применительно к нашей коррекционной школе и направлены на воспитание жизнеспособной личности, трудоспособной, социально активной, умеющей и желающей строить свою жизнь, трудиться, заряженной патриотизмом по отношению к малой Родине, с чувством ответственности за нее.

### **На школьном уровне:**

Наши праздники, так называемые праздничные дни, - это торжественные эмоционально-окрашенные подведением некоторых итогов школьных долгосрочных социально-значимых проектов. В целом эта система Ключевых дел направлена на познание историко-культурных корней, осознание неповторимости малой Родины, ее судьбы, неразрывность с ней, формирование гордости за сопричастность к деяниям предков и современников:

- общешкольные праздники – ежегодно проводимые творческие дела: «Праздник осени», «День матери», «Новый год», «День Защитника Отечества», «Последний звонок», «Дни здоровья», «Зарница», связанные со значимыми для детей и педагогов знаменательными датами, в которых участвуют все классы школы;

- церемонии награждения (по итогам года) школьников и педагогов за активное участие в жизни школы, защиту чести школы в конкурсах, соревнованиях, олимпиадах, за значительный



вклад в развитие школы. Это способствует поощрению социальной активности детей, развитию позитивных межличностных отношений между педагогами и воспитанниками, формированию чувства доверия и уважения друг к другу.

**На уровне классов:**

- участие школьных классов в реализации общешкольных ключевых дел;
- проведение в рамках класса итогового анализа детьми общешкольных ключевых дел.

**На индивидуальном уровне:**

- вовлечение по возможности каждого ребенка в ключевые дела школы в одной из возможных для них ролей исполнителей, ведущих, декораторов, музыкальных редакторов, ответственных за костюмы и оборудование, ответственных за приглашение и встречу гостей и т.п.);

- наблюдение за поведением ребенка в ситуациях подготовки, проведения и анализа ключевых дел, за его отношениями со сверстниками, старшими и младшими школьниками, с педагогами и другими взрослыми;

- при необходимости коррекция поведения ребенка через частные беседы с ним, через включение его в совместную работу с другими детьми, которые могли бы стать хорошим примером для ребенка, через предложение взять в следующем ключевом деле на себя роль ответственного за тот или иной фрагмент общей работы.

<b>Ключевые общешкольные дела</b>			
<i>Дела</i>	<i>Классы</i>	<i>Ориентировочное время проведения</i>	<i>Ответственные</i>
День знаний	1 доп – 4 классы	<b>сентябрь</b>	Заместитель директора по ВР
Неделя «Рыжее настроение»	1 доп – 4 классы		Заместитель директора по ВР
«Посвящение в первоклассники»	1 доп классы		Классные руководители
День здоровья. Осенний кросс	1 доп – 4 классы		Учителя физкультуры
Месячник безопасности	1 доп – 4 классы		Социальный педагог
Акция «Семья-семье: поможем детям»	1 доп – 4 классы		Социальный педагог
Акция «Чистый город»	1 доп – 4 классы		Педагоги-организаторы
День пожилого человека	1 доп – 4 классы	<b>октябрь</b>	Педагоги-организаторы
Тематическая Неделя по краеведению «И для меня бы не было России...».	1 доп – 4 классы		Педагоги-организаторы
День здоровья. Спортивное многоборье	1 доп – 4 классы		Учителя физкультуры
Праздник Осени	1 доп –		Педагоги-организаторы



	4 классы		
Тематическая Неделя, посвященная празднованию Дня матери	1 доп – 4 классы	ноябрь	Педагоги-организаторы
День здоровья. Веселые старты	1 доп – 4 классы		Учителя физкультуры
«Папа, мама, я - ПДД уважающая семья»	1 доп – 4 классы		Ответственная за организацию работы по ПДД
Мероприятия в рамках Всемирного Дня отказа от курения	1 доп – 4 классы		Социальный педагог
Акция «Памяти жертв ДТП»	1 доп – 4 классы		Ответственная за организацию работы по ПДД
Пионерский сбор. Прием в пионеры	4-8 классы		Руководитель объединения дополнительного образования
Экологическая акция «Птицы города».	1 доп – 4 классы		Педагоги-организаторы
Акция «Чистый город»	1 доп – 4 классы		Педагоги-организаторы
Праздник «Мы - вместе!», посвященный Международному Дню инвалидов	1 доп – 4 классы		декабрь
День здоровья. Конкурс физминуток	1 доп – 4 классы	Учителя физкультуры	
Тематическая Неделя русского языка и литературы	1 доп – 4 классы	Учителя русского языка и литературы	
Мультконцерт	1 доп – 4 классы	Классные руководители	
Развлекательно-игровая программа «С Новым годом!»	1 доп – 4 классы	Заместитель директора по ВР	
Семейный конкурс «Мастерская Деда Мороза».	1 доп – 4 классы	Классные руководители, воспитатели ГПД	
Конкурс снежных фигур «Зимняя фантазия».	1 доп – 4 классы	Классные руководители, воспитатели ГПД	
День инвалида	1 доп – 4 классы	Заместитель директора по ВР	
День здоровья. Эстафета «Зимние забавы»	1 доп – 4 классы	январь	Учителя физкультуры
Тематическая Неделя математики	1 доп – 4 классы		Социальный педагог
Мероприятия, посвященные Дню рождения	1 доп – 4 классы		Учителя математики
			Заместитель директора по ВР



Индустриального района				
Акция «Спасибо!», посвященная Всемирному Дню «Спасибо!»	1 доп – 4 классы		Заместитель директора по ВР	
Акция «Чистый город»	1 доп – 4 классы		Педагоги-организаторы	
Месячник гражданско-патриотического воспитания.	1 доп – 4 классы	<b>февраль</b>	Заместитель директора по ВР	
День здоровья. Спортивное многоборье	1 доп – 4 классы		Учителя физкультуры	
Праздник птиц	1 доп – 4 классы		Педагоги-организаторы	
День защитника Отечества	1 доп – 4 классы		Классные руководители	
Зарница	1 доп – 4 классы		Учителя физкультуры	
Концерт – поздравление «Желаем Вам!»	1 доп – 4 классы		<b>март</b>	Классные руководители
Игровая программа «Масленица»	1 доп – 4 классы			Классные руководители
Тематическая Неделя ПТ и СБО	1 доп – 4 классы	Учителя ПТ и СБО		
День здоровья	1 доп – 4 классы	Учителя физкультуры		
Месячник здорового образа жизни	1 доп – 4 классы	<b>апрель</b>	Педагоги-организаторы	
День здоровья. Настольный теннис	1 доп – 4 классы		Учителя физкультуры	
Акция «Весенняя неделя Добра»	1 доп – 4 классы		Педагоги-организаторы	
Неделя психологии	1 доп- 4 классы		Педагоги-психологи	
День открытых дверей	1 доп- 4 классы		Заместитель директора по ВР	
Неделя памяти	1 доп- 4 классы	<b>май</b>	Заместитель директора по ВР	
День здоровья. День защиты детей	1 доп- 4 классы		Учителя физкультуры	
Праздник «В кругу друзей»	1 доп- 4 классы		Заместитель директора по ВР	
Прощание с букварем	1 доп класс		Классные руководители	



Школьный летний лагерь	1 доп- 4 классы		Начальник школьного лагеря
------------------------	--------------------	--	----------------------------

### **Модуль «ПРОФИЛАКТИКА И БЕЗОПАСНОСТЬ»**

Модуль направлен на профилактическую и коррекционно-развивающую работу с детьми, состоящими на учете в отдел по делам несовершеннолетних (ОДН), внутришкольном учете (ВШУ), находящиеся в социально опасном положении (СОП).

Отвлечение от негативного влияния улицы, приобщение через отработанные педагогические технологии к здоровому образу жизни, оздоровлению и облагораживанию круга общения, создание условий для физического, психического и социального благополучия.

Программа по профилактике асоциальных явлений предполагает целый комплекс социально-профилактических мер, которые направлены на оздоровление условий семейного, школьного воспитания, на индивидуальную психолого-педагогическую коррекцию личности подростка, а также мер по восстановлению его социального статуса в коллективе сверстников.

Целью профилактической работы с обучающимися является:

- содействие созданию в школе социальной ситуации развития ребёнка, которая соответствует индивидуальности каждого и обеспечивает условия для охраны здоровья и прав детей;
- содействие созданию доверительного психологического климата между педагогами, учениками и родителями;
- развитие нравственной, физически здоровой личности, способной к творчеству и самоопределению;
- предупреждение преступности и безнадзорности; достижение сотрудничества между всеми участниками образовательного процесса.

#### **Основные направления профилактической работы**

1. Профилактика безнадзорности и беспризорности несовершеннолетних, находящихся в социально - опасном положении, проведение индивидуальной профилактической и социально-реабилитационной работы с ними, а также обеспечения защиты прав несовершеннолетних, проживающих в данных семьях.

2. Профилактика и предупреждение правонарушений и преступлений, наркомании, алкоголизма и их социальных последствий у несовершеннолетних.

3. Выявление и профилактика суицидального поведения (суицидального намерения) у несовершеннолетних. Профилактика кризисных состояний несовершеннолетних.

4. Работа по половому воспитанию обучающихся, по профилактике половой неприкосновенности.

5. Повышение роли семьи в воспитании, образовании ребенка с ОВЗ. Улучшение психологического климата в семье ребенка.

*В школе составлены и действуют программы:*

-«Программа по профилактике безнадзорности и правонарушений, токсикомании и наркомании, алкоголизма и их последствий, привитие здорового образа жизни детей и подростков.



-«Образовательная среда как основа духовного и физического здоровья детей».

-«Половое воспитание несовершеннолетних и профилактика половой неприкосновенности, предупреждение ранней беременности».

-Программа по работе с семьями «За благополучие каждой семьи».

-Программа «Профилактика кризисных состояний детей».

*Система мероприятий по профилактике безнадзорности и правонарушений включает в себя:*

- работа классного руководителя с обучающимися, с родителями;

- работа социального педагога и психолога с обучающимися, родителями, педагогами школы.

#### **Работа классного руководителя с обучающимися:**

1. Создание банка данных и отслеживание информации об обучающихся, нуждающихся в мероприятиях программы. Организация работы по Всеобучу. Ежемесячный отчет.

2. Создание базы данных и отслеживание информации о детях, нуждающихся в социальной помощи и медико-психологической поддержке.

3. Отслеживание информации о фактах нарушений жилищных, трудовых и иных прав, свобод и законных интересов учащихся.

4. Отслеживание информации об обучающихся, употребляющих психоактивные вещества.

5. Составление социального паспорта класса (обновление по мере необходимости).

6. Организация рейдов в семьи, с целью изучения жилищно-бытовых условий проживания семей и своевременного выявления семей, находящихся в социально-опасном положении.

7. Проведение индивидуальных профилактических бесед с целью разрешения конфликтных ситуаций, проблем, связанных с учебной деятельностью или поведением обучающихся (с приглашением родителей).

8. Организация работы в рамках городских и республиканских профилактических проектов.

9. Подготовка необходимой документации, связанной с постановкой на учет обучающегося и/или семьи, а также снятии с учета; актов, ходатайств, постановлений, решений и т.д.

10. Подготовка информации о занятости учащихся «группы риска», детей из неблагополучных семей в системе дополнительного образования.

11. Ежедневный контроль за посещаемостью, поведением и учебной деятельностью учащихся «группы риска».

#### **Работа классного руководителя с родителями:**

1. Проведение индивидуальных профилактических бесед с целью разрешения конфликтных ситуаций, проблем, связанных с учебной деятельностью или поведением обучающихся.

2. Организация рейдов в семьи, с целью изучения жилищно-бытовых условий проживания семей и своевременного выявления семей, находящихся в социально-опасном положении.

3. Организация совместного досуга родителей и детей, школьные и внеклассные мероприятия.

#### **Работа социального педагога и психолога с обучающимися:**

1. Создание банка данных и отслеживание информации об обучающихся, нуждающихся в мероприятиях программы. Организация работы по Всеобучу. Ежемесячный отчет.



2. Создание базы данных и отслеживание информации о детях, нуждающихся в социальной помощи и медико-психологической поддержке:

- Список неблагополучных семей;
- Список детей, стоящих на внутришкольном учете, в ОДН;
- Список детей-инвалидов;
- Список опекаемых детей.

3. Отслеживание информации о фактах нарушений жилищных, трудовых и иных прав, свобод и законных интересов обучающихся.

4. Отслеживание информации об обучающихся, употребляющих психоактивные вещества.

5. Составление социального паспорта школы (обновление по мере необходимости).

6. Организация рейдов в семьи, с целью изучения жилищно-бытовых условий проживания семей и своевременного выявления семей, находящихся в социально-опасном положении.

7. Постоянная сверка списков обучающихся, состоящих на учете в КДН и ЗП, ОДН, УСЗН.

8. Проведение заседаний Совета Профилактики с целью рассмотрения дел о правонарушениях обучающихся и предупреждения их дальнейшего повторения (с приглашением родителей).

9. Проведение индивидуальных профилактических бесед, заседаний при директоре школы; индивидуально-профилактические беседы социального педагога и психолога с родителями и /или обучающимися с целью разрешения конфликтных ситуаций, проблем, связанных с учебной деятельностью или поведением учащихся (с приглашением родителей, сотрудника ОДН).

10. Организация работы с подростками в рамках городских и республиканских профилактических проектов.

11. Подготовка необходимой документации, связанной с постановкой на учет обучающегося и/или семьи, а также снятии с учета; актов, ходатайств, постановлений, решений и т.д.

12. Приглашение специалистов служб профилактики г. Ижевска для проведения бесед с обучающимися, с родителями, с педагогическими работниками.

13. Подготовка информации о занятости обучающихся «группы риска», детей из неблагополучных семей в системе дополнительного образования, внеурочной деятельности.

14. Ежедневный контроль за посещаемостью, поведением и учебной деятельностью обучающихся «группы риска».

#### **Работа социального педагога и психолога с родителями:**

1. С целью оказания помощи родителям в формировании нравственного образа жизни семьи и подростка организуется психолого-педагогическое просвещение родителей и учащихся по актуальным для школы темам:

- социально-педагогическое консультирование;
- классные часы, родительские собрания с привлечением работников школы (заместитель директора по воспитательной работе, социальный педагог, педагог-психолог, инспектор по делам несовершеннолетних, медицинский работник);
- официальный сайт школы, на котором размещены рекомендации для родителей обучающихся;
- информационный стенд, где содержится информация о различных службах, учреждениях, рекомендации родителям;

2. Проведение индивидуальных профилактических бесед с целью разрешения конфликтных ситуаций, проблем, связанных с учебной деятельностью или поведением обучающихся.



### **Работа социального педагога и психолога с классными руководителями и педагогами:**

1. Индивидуальное консультирование педагогов по проблемам обучения, взаимоотношений с обучающимися.

2. Учебно-просветительская работа (совместно со специалистами школы, специалистами служб профилактики города).

3. Организация и проведение совещаний, семинаров.

**Ожидаемыми результатами** профилактической работы в целом по школе являются:

1. Создание условий для обеспечения защиты прав детей, их социальной реабилитации и адаптации в обществе;

2. Снижение уровня пропущенных уроков без уважительных причин. Повышение уровня воспитанности детей;

3. Стабилизация числа беспризорных детей и подростков. Преодоление тенденции роста числа правонарушений среди обучающихся школы.

### **Модуль «СПОРТИВНО-ОЗДОРОВИТЕЛЬНАЯ ДЕЯТЕЛЬНОСТЬ И ЗДОРОВЬЕСБЕРЕЖЕНИЕ»**

Физкультурно-спортивная деятельность и ЗОЖ в школе направлены на формирование потребности в здоровом образе жизни и систематических занятиях физической культурой и спортом у обучающихся.

Данная работа осуществляется в рамках работы школьных спортивных объединений, школьного спортивного клуба «ТЕМП», которые созданы с целью вовлечения обучающихся в систематические занятия физической культурой и спортом, формирование у них мотивации и устойчивого интереса к укреплению здоровья, организации физкультурно-спортивной работы с обучающимися.

В рамках школьных спортивных объединений организуются и проводятся физкультурно-оздоровительные и спортивно-массовые мероприятия, в том числе школьные соревнования формируются команды по видам спорта и обеспечивают их участие в соревнованиях разного уровня (районного, муниципального, республиканского, всероссийского), пропагандируют в школе основные идеи физической культуры, спорта, здорового образа жизни, в том числе деятельность объединений, поощряет и стимулирует обучающихся добиваться высоких показателей в физкультурно-спортивной работе.

При организации спортивно - оздоровительной деятельности определены основные направления работы:

- пропаганда и агитация ЗОЖ;
- экологическое воспитание;
- правильное питание;
- спорт и здоровье;
- безопасность.

В каждом из направлений работы могут использоваться следующие формы работы, такие как: физкультминутки, подвижные перемены (динамические паузы), Дни здоровья, школьная спартакиада, спортивные соревнования по различным видам спорта и спортивные праздники, клубные и классные часы (беседы о ЗОЖ), физкультурные и спортивные занятия, спортивные и оздоровительные акции (соревнования, турниры, показательные выступления, походы выходного дня, мастер-классы и т.п.).

Данные формы и виды деятельности могут быть организованы совместно со школьниками и педагогом в виде коллективных творческих дел.

Значимым накоплением школьником опыта самостоятельного социального действия - это формирование здоровых и активных моделей поведения, привитие необходимости активной двигательной парадигмы жизни, опыта организации и проведения спортивных акций и мероприятий, формирование лидерских качеств, развитие коммуникативных компетентностей.

### ***VII. Основные направления самоанализа воспитательной работы***

Анализ организуемого в школе воспитательного процесса проводится с целью выявления основных проблем школьного воспитания и последующего их решения.

Основными направлениями анализа организуемого в школе воспитательного процесса являются следующие:

#### ***1. Результаты воспитания, социализации и саморазвития школьников.***

Критерием, на основе которого осуществляется данный анализ, является динамика личностного развития школьников каждого класса. Осуществляется анализ классным руководителем.

Способом получения информации о результатах воспитания, социализации и саморазвития школьников является педагогическое наблюдение. Внимание педагогов сосредотачивается на следующих вопросах: какие прежде существовавшие проблемы личностного развития школьников удалось решить за минувший учебный год; какие проблемы решить не удалось и почему; какие новые проблемы появились, над чем далее предстоит работать педагогическому коллективу.

Оценка воспитанности обучающихся во внешнеповеденческом аспекте

№	Список класса	Внешний вид		Общение, речь		Отношения с ребятами		Отношения с учителями		Отношения с сотрудниками школы		Дисциплина		Отношение к школьному имуществу		Итого	
		сентябрь	май	сентябрь	май	сентябрь	май	сентябрь	май	сентябрь	май	сентябрь	май	сентябрь	май	сентябрь	май

**Шкала оценивания:** высокий – 5, хороший – 4; средний – 3; низкий – 2.

#### ***2. Состояние организуемой в школе совместной деятельности детей и взрослых.***

Критерием, на основе которого осуществляется данный анализ, является наличие в школе интересной, событийно насыщенной и личностно развивающей совместной деятельности детей и взрослых. Способами получения информации о состоянии организуемой в школе совместной деятельности детей и взрослых могут быть беседы со школьниками и их родителями, педагогами, при необходимости их анкетирование.



Осуществляется анализ заместителем директора по воспитательной работе, классным руководителями, педагогами-организаторами и родителями, хорошо знакомыми с деятельностью школы по следующим методикам:

-Методика «Уровень удовлетворенности родителей оказанием образовательных услуг» для всех участников образовательного процесса;

### **3. Особенности детско-родительских отношений:**

-Методика «Рисунок семьи» автор Р. Бернс и С. Кауфман;

-Методика «Детско-родительские отношения подростков» автор П. Троянская.

### **4. Диагностики, характеризующие адаптационный период.**

- Диагностика адаптации детей - первоклассников к школе;

### **5. Анкетирование.**

- Удовлетворенность школьным питанием;

- Удовлетворенность системой дополнительного образования.

Внимание при проведении самоанализа сосредотачивается на вопросах, связанных с:

-качеством проводимых общешкольных ключевых дел;

-качеством совместной деятельности классных руководителей и их классов;

-качеством организуемой в школе внеурочной деятельности;

-качеством реализации лично-развивающего потенциала школьных уроков;

- качеством проводимых в школе экскурсий, экспедиций, походов;

-качеством профориентационной работы школы;

-качеством взаимодействия школы и семей школьников.

Итогом анализа, организуемого в школе воспитательного процесса, является перечень выявленных проблем, над которыми предстоит работать педагогическому коллективу, и проект направленных на это управленческих решений.

## **3.4 Программа коррекционной работы**

Коррекционная работа представляет собой систему психолого-педагогических и медицинских средств, направленных на преодоление и/или ослабление недостатков в психическом и физическом развитии обучающихся с РАС, осложненных умственной отсталостью (интеллектуальными нарушениями).

В соответствии с требованиями ФГОС для обучающихся с РАС целью программы коррекционной работы является создание системы комплексного психолого-медико-педагогического сопровождения процесса освоения АООП обучающимися, позволяющего учитывать их особые образовательные потребности на основе осуществления индивидуального и дифференцированного подхода в образовательном процессе.

### **Задачи коррекционной работы:**

Выявление особых образовательных потребностей обучающихся с РАС, обусловленных структурой и глубиной имеющихся у них нарушений, недостатками в физическом и психическом развитии;

Осуществление индивидуально ориентированной психолого-медико- педагогической помощи детям с ограниченными возможностями здоровья с учетом

особенностей психофизического развития и индивидуальных возможностей обучающихся (в соответствии с рекомендациями психолого-медико-педагогической комиссии);

Разработка и реализация индивидуальных учебных планов, организация индивидуальной

групповых занятий для детей с учетом индивидуальных и типологических особенностей психофизического развития и индивидуальных возможностей обучающихся;

Реализация системы мероприятий по социальной адаптации обучающихся с РАС;

Оказание родителям (законным представителям) обучающихся с РАС консультативной и методической помощи по медицинским, социальным, правовым и другим вопросам, связанным с их воспитанием и обучением.

#### Принципы коррекционной работы:

Принцип *приоритетности интересов* обучающегося определяет отношение работников организации, которые призваны оказывать каждому обучающемуся помощь в развитии с учетом его индивидуальных образовательных потребностей на основе эмоционального контакта, практического взаимодействия и совместного осмысления происходящих событий.

Принцип *системности* - обеспечивает единство всех элементов коррекционно-воспитательной работы: цели и задач, направлений осуществления и содержания, форм, методов и приемов организации, взаимодействия участников.

Принцип *непрерывности* обеспечивает проведение коррекционной работы на всем протяжении обучения школьника с учетом изменений в их личности.

Принцип *вариативности* предполагает создание вариативных программ коррекционной работы с детьми с учетом их особых образовательных потребностей и возможностей психофизического развития.

Принцип *единства психолого-педагогических и медицинских средств*, обеспечивающий взаимодействие специалистов психолого-педагогического и медицинского блока в деятельности по комплексному решению задач коррекционно-воспитательной работы.

Принцип *сотрудничества с семьей* основан на признании семьи как важного участника коррекционной работы, оказывающего существенное влияние на процесс развития ребенка и успешность его интеграции в общество.

#### Специфика организации коррекционной работы с обучающимися с РАС

Коррекционная работа с обучающимися с РАС проводится:

— в рамках образовательного процесса через содержание и организацию образовательного процесса (индивидуальный и дифференцированный подход, сниженный темп обучения, структурная простота содержания, повторность в обучении, активность и сознательность в обучении);

— в рамках внеурочной деятельности в форме специально организованных индивидуальных и групповых занятий (коррекционно-развивающие и логопедические занятия, занятия ритмикой);

— в рамках психологического и социально-педагогического сопровождения обучающихся.

#### Характеристика основных направлений коррекционной работы

Основными направлениями коррекционной работы являются:

1. *Диагностическая работа*, которая обеспечивает выявление особенностей развития и здоровья обучающихся с РАС с целью создания благоприятных условий для овладения ими содержанием основной общеобразовательной программы.

Проведение диагностической работы предполагает осуществление:

1) психолого-педагогического и медицинского обследования с целью выявления их особых образовательных потребностей:



- развития познавательной сферы, специфических трудностей в овладении содержанием образования и потенциальных возможностей;
  - развития эмоционально-волевой сферы и личностных особенностей обучающихся;
  - определение социальной ситуации развития и условий семейного воспитания ученика;
- 2) мониторинга динамики развития обучающихся, их успешности в освоении адаптированной основной общеобразовательной программы общего образования;
  - 3) анализа результатов обследования с целью проектирования и корректировки коррекционных мероприятий.

В процессе диагностической работы используются следующие формы и методы работы:

- сбор сведений о ребенке у педагогов, родителей (беседы, анкетирование, интервьюирование),
- беседы с учащимися, учителями и родителями,
- наблюдение за учениками во время учебной и внеурочной деятельности,
- психолого-педагогический эксперимент,
- изучение работ ребенка (тетради, рисунки, поделки и т. п.) и др.
- оформление документации (психолого-педагогические дневники наблюдения за учащимися и др.).

2 *Коррекционно-развивающая работа* обеспечивает организацию мероприятий, способствующих личностному развитию учащихся, коррекции недостатков в психическом развитии и освоению ими содержания образования.

Коррекционно-развивающая работа включает:

- составление индивидуальной программы психологического сопровождения учащегося (совместно с педагогами),
- формирование в классе психологического климата комфортного для всех обучающихся,
- организация внеурочной деятельности, направленной на эмоциональное, общесоциально-личностное развитие учащихся, активизацию их познавательной деятельности,
- разработку оптимальных для развития обучающихся с РАС групповых и индивидуальных психокоррекционных программ (методик, методов и приёмов обучения) в соответствии с их особыми образовательными потребностями,
- организацию и проведение специалистами индивидуальных и групповых занятий по психокоррекции, необходимых для преодоления нарушений развития учащихся,
- развитие эмоционально-волевой и личностной сферы ученика и коррекцию его поведения,
- социальное сопровождение ученика в случае неблагоприятных условий жизни при психотравмирующих обстоятельствах.

В процессе коррекционно-развивающей работы используются следующие формы и методы работы:

- занятия индивидуальные и групповые,
- игры, упражнения, этюды,
- психокоррекционные методики,
- беседы с учащимися,
- организация деятельности (игра, труд, изобразительная, конструирование и др.).

3. *Консультативная работа* обеспечивает непрерывность специального сопровождения детей с ограниченными возможностями здоровья и их семей по вопросам реализации дифференцированных психолого-педагогических условий обучения, воспитания, коррекции, развития и социализации обучающихся.

Консультативная работа включает:

- психолого-педагогическое консультирование педагогов по решению проблем в развитии и обучении, поведении и межличностном взаимодействии конкретных учащихся,
- консультативную помощь семье в вопросах решения конкретных вопросов воспитания и оказания возможной помощи ребёнку в освоении общеобразовательной программы.

В процессе консультативной работы используются следующие формы и методы работы:

- беседа, семинар, лекция, консультация, анкетирование педагогов, родителей,
- разработка методических материалов и рекомендаций учителю, родителям.

Психологическое консультирование основывается на принципах анонимности,

доброжелательного и безоценочного отношения к консультируемому, ориентации на его нормы и ценности, включенности консультируемого в процесс консультирования.

4. *Информационно-просветительская работа* предполагает осуществление разъяснительной деятельности в отношении педагогов и родителей по вопросам, связанным с особенностями осуществления процесса обучения и воспитания обучающихся с РАС, взаимодействия с педагогами и сверстниками, их родителями (законными представителями), и др.

Информационно-просветительская работа включает:

- проведение тематических выступлений для педагогов и родителей по разъяснению индивидуально-типологических особенностей различных категорий детей,
- оформление информационных стендов, печатных и других материалов,
- психологическое просвещение педагогов с целью повышения их психологического просвещения родителей с целью формирования у них элементарной психолого-психологической компетентности.

5. *Социально-педагогическое сопровождение* представляет собой взаимодействие социального педагога и воспитанника и/или его родителей, направленное на создание условий и обеспечение наиболее целесообразной помощи и поддержки.

Социально-педагогическое сопровождение включает:

- разработку и реализацию программы социально-педагогического сопровождения учащихся, направленную на их социальную интеграцию в общество,
- взаимодействие с социальными партнерами и общественными организациями в интересах учащегося и его семьи.

В процессе *информационно-просветительской* и *социально-педагогической* работы используются следующие формы и методы работы:

- индивидуальные и групповые беседы, семинары, тренинги,
- лекции для родителей,
- анкетирование педагогов, родителей,
- разработка методических материалов и рекомендаций учителю, родителям.

Механизмы реализации программы коррекционной работы

*Взаимодействие специалистов общеобразовательной организации* в процессе реализации



адаптированной основной общеобразовательной программы – один из основных механизмов реализации программы коррекционной работы.

Взаимодействие специалистов требует:

— создания программы взаимодействия всех специалистов в рамках реализации коррекционной работы,

— осуществления совместного многоаспектного анализа эмоционально-волевой, личностной, коммуникативной, двигательной и познавательной сфер учащихся с целью определения имеющихся проблем,

— разработки и реализации комплексных индивидуальных и групповых программ коррекции эмоционально-волевой, личностной, коммуникативной, двигательной и познавательной сфер учащихся.

*Взаимодействие специалистов общеобразовательной организации* с организациями и органами государственной власти, связанными с решением вопросов образования, охраны здоровья социальной защиты и поддержки обучающихся с РАС.

*Социальное партнерство* – современный механизм, который основан на взаимодействии общеобразовательной организации с организациями культуры, общественными организациями и другими институтами общества.

Социальное партнерство включает сотрудничество (на основе заключенных договоров):

— с организациями дополнительного образования культуры, физической культуры и спорта в решении вопросов развития, социализации, здоровьесбережения, социальной адаптации и интеграции в общество обучающихся с РАС,

— со средствами массовой информации в решении вопросов формирования отношения общества к лицам с РАС,

— с общественными объединениями инвалидов, организациями родителей детей с ограниченными возможностями здоровья и другими негосударственными организациями в решении вопросов социальной адаптации и интеграции в общество обучающихся с РАС,

— с родителями учащихся с РАС в решении вопросов их развития, социализации, здоровьесбережения, социальной адаптации и интеграции в общество.

#### 4. ОРГАНИЗАЦИОННЫЙ РАЗДЕЛ

##### 4.1 Учебный план для обучающихся с расстройствами аутистического спектра (дополнительные 1-е, 1-ый – IV классы)(вариант 8.4.)

Предметные области	Учебные предметы (учебные курсы)	Количество часов в неделю						Всего
		I доп.	I доп.	I	II	III	IV	
Обязательная часть								
Язык и речевая практика	Речь и альтернативная коммуникация	3	3	3	3	2	2	16
Математика	Математические представления	2	2	2	2	2	2	12
Окружающий мир	Окружающий природный мир	2	2	2	2	2	2	12
	Человек	3	3	3	3	3	3	18
	Домоводство	-	-	-	-	2	2	4
	Окружающий социальный мир	1	1	1	1	2	2	8
Искусство	Музыка и движение	2	2	2	2	2	2	12
	Изобразительная деятельность	3	3	3	3	2	2	16
Физическая культура	Адаптивная физкультура	2	2	2	2	2	2	12
Технологии	Труд (технология)	-	-	-	2	3	3	8
Итого		18	18	18	20	22	22	118
Часть, формируемая участниками образовательных отношений		3	3	3	3	1	1	14
Максимально допустимая недельная нагрузка (при 5-дневной учебной неделе) в соответствии с санитарными правилами и нормами		21	21	21	23	23	23	132
Внеурочная деятельность:		10	10	10	10	10	10	60
Коррекционные курсы, из них:		9	9	9	9	9	9	54
эмоциональное и коммуникативно-речевое развитие		2	2	2	2	2	2	12



сенсорное развитие	1	1	1	1	1	1	6
двигательное развитие	2	2	2	2	2	2	12
предметно-практические действия	2	2	2	2	2	2	12
коррекционно-развивающие занятия	2	2	2	2	2	2	12
Другие направление внеурочной деятельности	1	1	1	1	1	1	6
Всего часов	31	31	31	33	33	33	192

#### **4.2. Календарный учебный график.**

Календарный учебный график составляется с учётом мнений участников образовательных отношений, региональных и этнокультурных традиций, плановых мероприятий учреждений культуры региона и определяет чередование учебной деятельности (урочной и внеурочной) и плановых перерывов при получении образования для отдыха и иных социальных целей (каникул) по календарным периодам учебного года: даты начала и окончания учебного года; продолжительность учебного года, четвертей; сроки и продолжительность каникул; сроки проведения промежуточных аттестаций. При составлении календарного учебного графика учитываются различные подходы при составлении графика учебного процесса и системы организации учебного года: четвертная.

Календарный учебный график реализации образовательной программы составляется образовательной организацией самостоятельно с учётом требований действующих санитарных правил и мнения участников образовательных отношений.

#### **4.3 Оценочные и методические материалы.**

Оценочные материалы предназначены для проведения контроля знаний и самостоятельной работы.

Оценочные материалы (КИМы) являются частью рабочей программы и находятся у педагога на рабочем месте.

Методические материалы – это материалы, содержащие указания, разъяснения, выполнение которых преподавателем должно способствовать наиболее эффективному освоению учебной программы обучающимися. Их цель - оказать методическую помощь преподавателю. Это материалы по методике преподавания учебной дисциплины (её раздела, части) или по методике воспитания, в которых раскрываются актуальные общеметодические проблемы и вопросы конкретной методики преподавания учебных предметов, предлагаются порядок, последовательность и технология работы по подготовке к учебным занятиям, описываются цели, задачи, методы и приемы обучения, даются советы по организации учебного процесса, по адаптации учебного материала к уровню подготовленности обучающихся. Методические материалы могут находиться в библиотеке, на рабочем месте педагога.

#### **4.4. Система условий реализации адаптированной основной общеобразовательной программы образования обучающихся с умственной отсталостью (интеллектуальными нарушениями)**

С целью сохранения единого образовательного пространства страны требования к условиям получения образования обучающимися с умственной отсталостью (интеллектуальными нарушениями), представляют собой систему требований к кадровым, финансовым, материально-



техническим и иным условиям реализации адаптированной основной общеобразовательной программы и достижения планируемых результатов этой категорией обучающихся.

Интегративный результат реализации указанных требований – это создание комфортной коррекционно-развивающей общеобразовательной среды, обеспечивающей высокое качество образования, его доступность, открытость и привлекательность для обучающихся, их родителей (законных представителей) и всего общества, духовно- нравственное развитие и воспитание обучающихся, гарантирующей охрану и укрепление физического, психологического и социального здоровья обучающихся, комфортной по отношению к обучающимся и педагогическим работникам.

Модернизация современного образования нацелена на построение и реализацию индивидуального образовательного маршрута, самообразования человека на различных этапах его жизненного пути.

Современная концепция непрерывного педагогического образования в России сориентирована на:

- развивающиеся потребности личности, общества, государства;
- расширение пространства образования современных педагогов;

Для осуществления своей миссии педагогу необходимо обладать готовностью к решению профессиональных задач, то есть уровнем профессиональной компетентности.

#### **Кадровые условия**

**Кадровое обеспечение** – характеристика необходимой квалификации педагогов, а также кадров, осуществляющих медико-психологическое сопровождение обучающихся с РАС с умеренной, тяжелой и глубокой умственной отсталостью (интеллектуальными нарушениями), тяжелыми и множественными нарушениями развития.

ГКОУ УР «Школа №79», реализующая АООП для обучающихся с РАС, укомплектована педагогическими работниками, руководящими и иными работниками, имеющие профессиональную подготовку соответствующего уровня и направленности.

Образовательная организация обеспечивает работникам возможность повышения профессиональной квалификации, ведения методической работы, применения, обобщения и распространения опыта использования современных образовательных технологий обучающихся с РАС.

Уровень квалификации педагогических работников для каждой занимаемой должности соответствует требованиям к профессиональному образованию и обучению, указанным в профессиональных стандартах. В штат специалистов ГКОУ УР «Школа № 79» для реализации АООП (вариант 8.4) входят: учителя начальных классов, учителя - предметники, учителя-дефектологи, учителя-логопеды, педагоги-психологи, тьюторы, учителя физической культуры, музыки, ритмики, педагоги дополнительного образования, воспитатели, осуществляющие свою деятельность в соответствии с утвержденными должностными инструкциями.

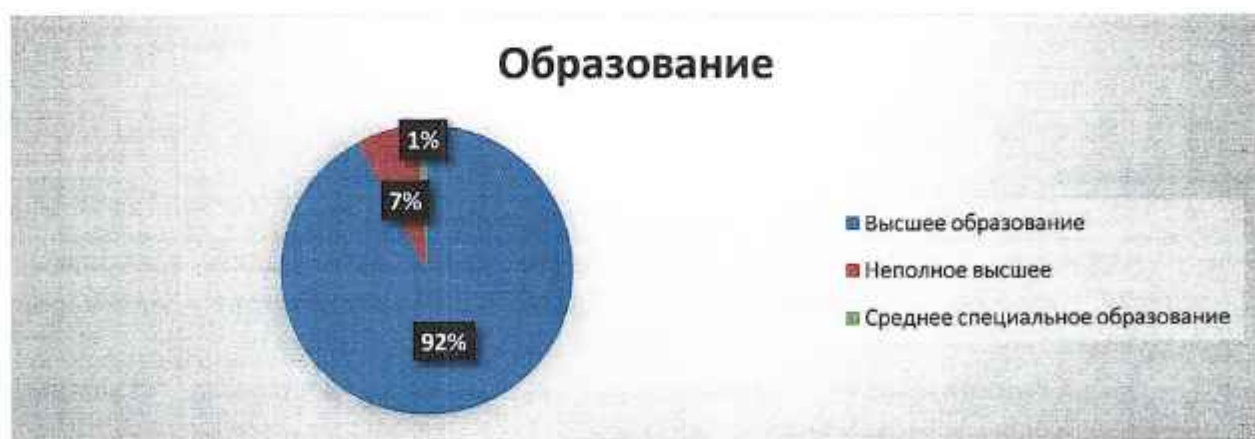
Требования к квалификации работников образовательной организации, участвующих в реализации основной образовательной программы и создании условий для её реализации:

<i>Учитель</i>	Высшее профессиональное образование или среднее профессиональное образование по направлению подготовки «Образование и педагогика» или в области, соответствующей преподаваемому предмету, без предъявления требований к стажу работы либо высшее профессиональное образование или среднее профессиональное образование и дополнительное профессиональное образование по направлению деятельности в образовательном учреждении
----------------	---



	без предъявления требований к стажу работы с обязательным прохождением переподготовки или курсов повышения квалификации в области олигофренопедагогики, подтвержденных документом установленного образца.
<i>Учитель-дефектолог</i>	Высшее профессиональное образование в области дефектологии без предъявления требований к стажу работы.
<i>Учитель-логопед</i>	Высшее образование (бакалавриат, специалитет, магистратура) по профилю деятельности или Высшее образование (бакалавриат, специалитет, магистратура) в рамках укрупненных групп направлений подготовки высшего образования "Образование и педагогические науки", "Психологические науки" и дополнительное профессиональное образование - программа профессиональной переподготовки по направлению "Работа с обучающимися с нарушениями речи и коммуникации"
<i>Педагог-психолог</i>	Высшее образование по профильным направлениям.
<i>Воспитатель</i>	Высшее образование или среднее профессиональное образование в рамках укрупненных групп направлений подготовки высшего образования и специальностей среднего профессионального образования "Образование и педагогические науки" или Высшее образование или среднее профессиональное образование и дополнительное профессиональное образование по направлению профессиональной деятельности в организации, осуществляющей образовательную деятельность, в том числе с получением его после трудоустройства
<i>Тьютор</i>	Высшее профессиональное образование по направлению подготовки «Образование и педагогика» и стаж педагогической работы не менее 2 лет

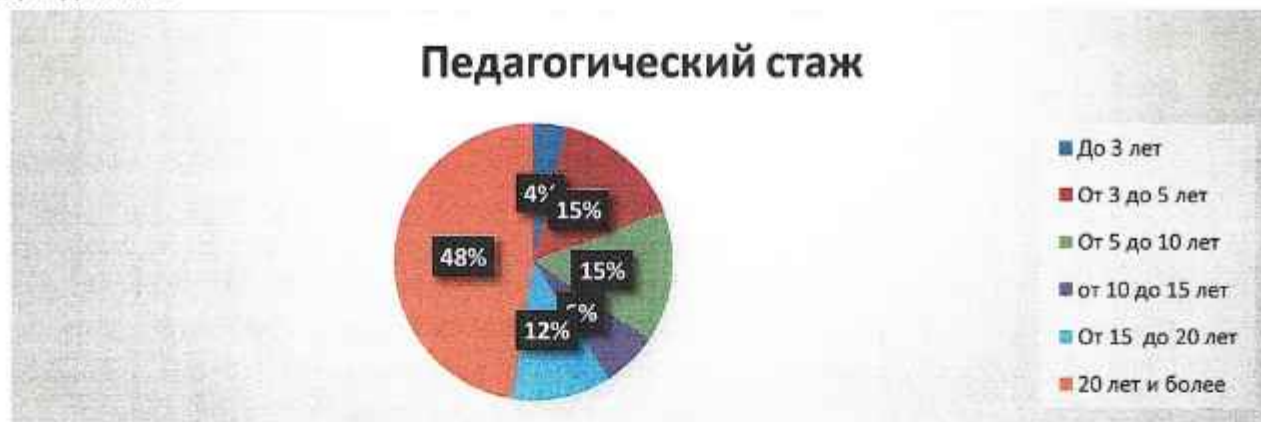
100% педагогических работников имеют специальное образование либо прошли профессиональную переподготовку. 1 педагог – получает второе высшее образование. 3 педагога имеют 2 высших педагогических образования.



В течение 3 лет 100% педагогических работников прошли обучение на курсах повышения квалификации. Повышение квалификации педагогов ежегодно осуществляется на базе АОУ ДПО УР «Институт развития образования» и дистанционно в других образовательных организациях дополнительного профессионального образования.

Педагогический коллектив состоит из опытных педагогов, о чем свидетельствуют

следующие данные:



29,5 % педагогов имеют высшую квалификационную категорию;

24,4 % первую квалификационную категорию.

**Учителя Учреждения имеют следующие награды:**

Почетный работник сферы образования РФ	3
Почетный работник общего образования РФ	5
Почетный работник воспитания и просвещения РФ	2
Отличник просвещения	1
Отличник Народного просвещения	1
Почетная грамота Министерства просвещения РФ	2
Заслуженный работник образования УР	3
Почетная грамота Правительства УР	2
Почетная грамота Государственного Совета УР	10
Почетная грамота Министерства образования и науки УР	38
Благодарность Главы УР	3
Почетная грамота Администрации г. Ижевска	4
Почетная грамота Главы муниципального образования «Город Ижевск»	4
Благодарность Главы муниципального образования «Город Ижевск»	3
Почетная грамота Управления образования Администрации города Ижевска	22
Почетная грамота Администрации Индустриального района	4

Оценивая кадровое обеспечение образовательной организации, являющейся одним из условий, которое определяет качество подготовки обучающихся, необходимо отметить следующее:

- Образовательная деятельность в школе обеспечена квалифицированным профессиональным педагогическим составом;
- Кадровый потенциал развивается на основе целенаправленной работы по повышению квалификации педагогов.

Следовательно, в ГКОУ УР «Школа № 79» созданы необходимые условия для обеспечения качества образования.



## **Материально-технические условия реализации адаптированной основной общеобразовательной программы**

Материально-техническое обеспечение – это общие характеристики инфраструктуры организации, включая параметры информационно-образовательной среды. Материально-техническое обеспечение начального общего и основного общего образования обучающихся с легкой умственной отсталостью (интеллектуальными нарушениями) отвечает не только общему, но и особым образовательным потребностям к:

- организации пространства, в котором происходит обучение;
- организации временного режима обучения;
- организации рабочего места обучающегося;
- техническим средствам обучения;
- учебникам, учебным принадлежностям, дидактическим материалам и средствам наглядности, отвечающим особым образовательным потребностям слабовидящих обучающихся, обучающихся с РАС.

### **Организация пространства**

Образовательный процесс в ГКОУ УР «Школа № 79» по адресу: 426060, г. Ижевск, ул. 9 Января, д. 193а. Общая площадь помещений, в которых осуществляется образовательная деятельность -2400 кв. м, в расчете на одного учащегося - 8,2 кв. м., что соответствует установленному лицензионному нормативу.

Для беспрепятственного доступа в здание школы имеется пандус, подъемник гусеничного типа для транспортировки детей с НОДА, расширены дверные проемы, имеется инвалидная коляска. У входной группы здания школы установлена кнопка вызова для инвалидов, а также тактильная табличка, выполненная шрифтом Брайля. У кабинетов общего пользования размещены тактильные таблички, выполненные шрифтом Брайля со звуковым сопровождением. Для маломобильных групп населения оборудован туалет в соответствии с современными требованиями.

Санитарно-гигиенические условия соответствуют требованиям СП 2.4. 3648-20 и СанПиН 1.2.3685-21.

Санитарно-бытовые условия: на каждом этаже размещаются туалеты для обучающихся. В учебных кабинетах, в столовой установлены раковины. В учебных кабинетах организовано пространство для отдыха и двигательной активности обучающихся на переменах.

В ГКОУ УР «Школа № 79» созданы условия для охраны здоровья учащихся: работает медицинский кабинет, процедурный кабинет, обеспеченный необходимым оборудованием, инструментарием и медикаментами. Площадь медицинского кабинета – 38 кв.м. Также имеется кабинет стоматолога.

Обеспечение пожарной и электробезопасности соответствует нормам Федерального закона «О пожарной безопасности от 21.12.1994 г. № 69».

Согласно существующим нормам в ГКОУ УР «Школа № 79» установлена система пожарной безопасности, на каждом этаже имеются огнетушители, размещены планы эвакуации. Соблюдение требований охраны труда соответствует нормативным документам Министерства труда и социальной защиты Российской Федерации. Имеется система видеонаблюдения.

Соблюдаются требования к организации пространства, в которых осуществляется образовательный и коррекционно-развивающий процесс: соблюдается безопасность предметно – пространственной среды (свободные проходы к партам, входным дверям, отсутствие выступающих углов и т.п.);

обеспечен свободный доступ естественного света в учебные и другие помещения;

Учебные кабинеты ГКОУ УР «Школа № 79» включают рабочие и зоны отдыха (игровые

зоны), структура которых обеспечивает возможность организации урочной и внеурочной деятельности и отдыха. Каждый класс оборудован партами, регулируемые в соответствии с ростом обучающихся.

Каждый педагог имеет возможность проводить уроки в соответствии с современными требованиями информатизации школы, используя средства ИКТ, видео- и аудиотехнику. Педагогам предоставлена возможность тиражирования учебно-методических и дидактических материалов.

Кабинеты специалистов (педагога-психолога, учителя-дефектолога, учителя-логопеда) оснащены необходимым оборудованием, предназначены для организации групповой и индивидуальной работы с обучающимися.

Игровые зоны оснащены мягкими объемными модулями и игровым оборудованием для развития социально-коммуникативных навыков в процессе свободной игровой деятельности. Физкультурный зал, зал ЛФК оснащены спортивным и игровым оборудованием для занятий с обучающимися.

Кабинет социально-бытовой ориентировки оснащен бытовыми приборами для развития и закрепления социально-бытовых навыков, навыков взаимодействия со сверстниками и взрослыми, безопасной жизнедеятельности.

Информационно-библиотечный центр – школьная библиотека, укомплектована учебной, художественной, специальной, детской, справочно-энциклопедической литературой, периодическими и мультимедийными изданиями.



## Учебные кабинеты

Кабинет начальных классов



Кабинет информатики



## Кабинеты специалистов


Кабинет учителя –логопеда



Кабинет педагога -психолога



## Библиотека





### Игровые зоны, зоны отдыха



### Развивающая среда



### Организация временного режима

Обучение осуществляется в первую смену по пятидневной учебной неделе. Календарный график и расписание уроков, внеурочной деятельности утверждается директором школы. График питания утверждается директором школы.

### Технические средства обучения

Технические средства обучения (включая компьютерные инструменты обучения, мультимедийные средства) дают возможность удовлетворить особые образовательные потребности обучающихся с умеренной, тяжелой и глубокой умственной отсталостью (интеллектуальными нарушениями), тяжелыми и множественными нарушениями развития обучающихся, обучающихся с РАС, способствуют созданию мотивации к учебной деятельности, развивают познавательную активность обучающихся.

Образовательная среда ГКОУ УР «Школа № 79» оснащена:

- техническими средствам обучения, ориентированным на особые образовательные потребности обучающихся с умеренной, тяжелой и глубокой умственной отсталостью (интеллектуальными нарушениями), тяжелыми и множественными нарушениями развития, обучающихся с РАС: комплектами оборудования для сенсорной реабилитации и коррекции; комплектами специализированного оборудования для коррекционно-профилактических занятий; коррекционно-развивающими программными комплексами для проведения индивидуальных и фронтальных занятий по развитию и коррекции речи; компьютерами с



колонками и выходом в сеть Интернет, МФУ, мультимедийными проекторами с экранами, интерактивными досками/панелями, магнитными досками.

Информационная среда обладает ресурсами для реализации АООП НОО:

– информационный ресурс – официальный сайт ГКОУ УР «Школа № 79», страница Вконтакте, информационные стенды;

– школьный образовательный ресурс – компьютеры, проекторы, коллекция медиа-уроков, комплекты наглядных пособий, коррекционно-развивающие обучающие компьютерные программы и т.д.;

– мультимедийная архивная база – фотоколлекции, фильмы, презентации; в электронном виде методические и дидактические пособия, адаптированные (с учетом особых образовательных потребностей обучающихся), материалы педагогов Учреждения, представленные в печатных изданиях.

Материально-техническое обеспечение *коррекционно-развивающей области* включает обеспечение кабинета учителя-логопеда, педагога-психолога и зала для проведения занятий по ритмике.

Материально – техническое оснащение *кабинета учителя-логопеда*:

– кассы букв и слогов; разрезные азбуки; альбом с предметными и сюжетными картинками; картинные лото; альбомы с картинками для исследования произношения звуков; дидактический материал и дидактические пособия для диагностики и коррекции речевых нарушений;

– мебель и оборудование: парты, стол, стул, шкаф для пособий, классная доска, зеркала (настенное, настольное, для индивидуальной работы);

– технические средства обучения: интерактивный стол логопеда; аппарат для закрепления навыков и коррекции речи АКР- 01 «Монолог»; тактильный коммуникатор; ноутбук, МФУ, оптические технические средства (индивидуальные средства оптической коррекции, карманные увеличители различной кратности);

– специальное оборудование: логопедические зонды; спирт, вата;

– дидактический материал, игры и игрушки: игровой набор для изучения форм и счёта, цветов и моторики «Дары Фребеля», настольные игры (кубики, мозаики, лото); игрушки, предназначенные для развития дыхания; наборы игрушек, предназначенные для развития и обогащения словарного запаса.

Материально-техническое оснащение *кабинета педагога-психолога* включает:

– методики с необходимым стимульным материалом для диагностики познавательной и эмоциональной сфер, личности, поведения; методики с необходимым оснащением для проведения психокоррекционной работы по отдельным направлениям;

– мебель и оборудование: стол и стул для психолога; шкаф для пособий и техники; уголок мягкой мебели; рабочие места для обучающихся; балансиры и нейротренажеры; сухой бассейн; стол для песочной терапии; воздушно – пузырьковая колонна; фиброоптические волокна; тактильно – акустическая панель; лестница света «12 ячеек»; мягкий модуль «Тоннель»; зеркальный шар; музыкальная картина;

– технические средства обучения: ноутбук, МФУ; интерактивная панель; проектор «Меркурий»; панно «Звездно небо», оптические технические средства (индивидуальные средства оптической коррекции, карманные увеличители различной кратности);

– игрушки и игры: мячи, пирамиды, кубики, доски Сегена различной модификации; настольные игры, конструкторы;

– набор материалов для детского творчества (строительный материал, пластилин, краски.



цветные карандаши, фломастеры, бумага, клей и т.д.).

#### **Информационно-методические условия реализации АООП (вариант 8.4)**

В соответствии с требованиями Стандарта информационно-методические условия реализации АООП обеспечиваются современной информационно-образовательной средой.

Под информационно-образовательной средой понимается открытая педагогическая система, сформированная на основе разнообразных информационных образовательных ресурсов, современных информационно-телекоммуникационных средств и педагогических технологий, направленных на формирование творческой, социально активной личности, а также компетентность участников образовательного процесса в решении учебно-познавательных и профессиональных задач с применением информационно-коммуникационных технологий (ИКТ-компетентность). Информационно-методическое обеспечение реализации АООП (вариант 8.4) направлено на обеспечение широкого, постоянного и устойчивого доступа для всех участников образовательного процесса к любой информации, связанной с реализацией программы, планируемыми результатами, организацией образовательного процесса и условиями его осуществления.

Требования к информационно-методическому обеспечению образовательного процесса включают:

– необходимую нормативную правовую базу образования обучающихся с умеренной, тяжелой и глубокой умственной отсталостью (интеллектуальными нарушениями), тяжелыми и множественными нарушениями развития обучающихся, обучающихся с РАС;

– характеристики предполагаемых информационных связей участников образовательного процесса: получение доступа к информационным ресурсам различными способами (поиск информации в сети интернет, работа в библиотеке и др.), в том числе к электронным образовательным ресурсам, размещенным в федеральных и региональных базах данных; возможность размещения материалов и работ в информационной среде ГКОУ УР «Школа № 79» (статей, выступлений, методических материалов).

#### **Информационно-образовательная среда ГКОУ УР «Школа № 79»**

<b>Направление</b>	<b>Информационное обеспечение</b>
Планирование образовательного процесса и его ресурсное обеспечение.	Учебный план, рабочие программы педагогических работников, тематическое планирование, учебники, методическая литература, комплекты программно-методических средств, электронные наглядные пособия, ресурсы в сети Интернет
Фиксация хода образовательного процесса, размещение учебных материалов, предназначенных для образовательной деятельности обучающихся и ознакомления с ними родителей (законных представителей).	Фиксация в электронном журнале и электронном дневнике обучающегося тем уроков (занятий); использование сайтов учителей.
Обеспечение доступа к размещаемой информации для участников образовательных отношений (включая родителей (законных представителей), методических служб, органов управления образованием.	Развитие официального сайта, электронного журнала, создание локальных актов, регламентирующих работу локальной сети и доступа педагогических работников и обучающихся к ресурсам сети Интернет.